

COMUNE DI SANSEPOLCRO

(Prov. Di Arezzo)

MODELLO DI DICHIARAZIONE INIZIALE ALLEG A

DICHIARAZIONE SULLA SITUAZIONE REDDITUALE E PATRIMONIALE DEGLI AMMINISTRATORI

(art. 2 legge n.441/82 e art. 14 - comma 1- lett. f) d.lgs.n.33/2013)

Il/La sottoscritto/a TORRISI GIUSEPPE in qualità di CONSIGLIERI COMUNALI
ai sensi e per gli effetti dell'art. 2 della legge n. 441/82;
dell'art.14- comma 1- lett. f) del d.lgs. n.33/2013 e delle disposizioni del relativo regolamento comunale, sotto la propria
responsabilità e consapevole delle sanzioni penali previste dall'art. 76 del D.P R 28 dicembre 2000, n. 445 per ipotesi di
falsità in atti e dichiarazioni mendaci

DICHIARA

quanto segue:

che il reddito complessivo riferito all'anno 2015 ..è pari a Euro 84.037,74

€ di non possedere alcun bene immobile

OPPURE

€ di possedere i seguenti diritti reali su beni immobili :

BENI IMMOBILI (Fabbricati e Terreni) (qualora lo spazio non fosse sufficiente allegare elenco aggiuntivo)			
Natura del diritto reale(1)	Descrizione (2)	% (3)	Rendita catastale
PROPRIETA'	1 ^a ABITAZIONE	50	

(1) Specificare se trattasi di: proprietà, comproprietà, superficie, enfiteusi, usufrutto, uso, abitazione, servitù, ipoteca, ecc.
(2) Specificare se trattasi di: fabbricato, terreno
(3) Percentuale possesso

€ di non possedere alcun bene mobile registrato

OPPURE

€ di possedere i seguenti diritti reali su beni mobili registrati:

BENI MOBILI ISCRITTI IN PUBBLICI REGISTRI (qualora lo spazio non fosse sufficiente allegare elenco aggiuntivo)			
Tipo e modello	Potenza (in cv per i veicoli)	Proprietà o altro titolo di disponibilità	Annotazioni/
BMW PASSAT SW	143	PROPRIETA'	

€ di non possedere alcuna quota di partecipazione a società

OPPURE

€ di possedere le seguenti quote di partecipazione a società :

QUOTE DI PARTECIPAZIONE SOCIETÀ (qualora lo spazio non fosse sufficiente allegare elenco aggiuntivo)			
Nome società	Quota nominale/importo	% partecipazione	Annotazioni

di non possedere alcuna azione di società

OPPURE

di possedere le seguenti azioni di società:

AZIONI SOCIETARIE (qualora lo spazio non fosse sufficiente allegare elenco aggiuntivo)			
/Nome società	N. azioni	Valore nominale/importo	Annotazioni

Di esercitare funzioni di amministratore o di sindaco presso le seguenti società:

SOCIETA'	FUNZIONE SVOLTA

Ai fini dell'adempimento di cui al secondo comma dell'art.2 della legge n. 441/82, come modificato dall'art. 52-1^a comma- lett.b) del d.lgs.13.03.2013 n. 33:

dichiaro

che il coniuge non separato, i figli ed i parenti entro il secondo grado

consentono (giuste dichiarazioni in tal senso che si allegano unitamente a quelle relative alla situazione patrimoniale e reddituale, per i consenzienti).

OPPURE

non consentono all'adempimento in parola (giuste dichiarazioni in tal senso che si allegano)

ANNOTAZIONI

Data e luogo

Sanremo 28/7/16



N.B. Ai sensi dell'art. 38 del D.P.R. 28 dicembre 2009, n. 445 la dichiarazione è sottoscritta dall'interessato in presenza del dipendente addetto ovvero sottoscritta e inviata all'ufficio competente unitamente alla copia fotostatica non autenticata di un documento di identità del dichiarante

AUTO CERTIFICAZIONE


Io sottoscritto TORRISI GIUSEPPE nato ad
ACI CASTELLO (CT) il 30.06.1958 e residente
a SANTEPOLCRO (AR) in VIA P. TOGHATTI, 1

DICHIARO

che, reuniti tutti i parenti fino al 4° grado,
nessuno di loro eccettuato al trattamento
e alla pubblicazione della situazione
patrimoniale.

In fede

IL CONSIGLIERE COMUNALE



COMUNE DI SANSEPOLCRO

(Prov. Di Arezzo)

Modello di dichiarazione spese elettorali
ALLEG. B

DICHIARAZIONE SPESE ELETTORALI SOSTENUTE DAI TITOLARI DI CARICHE ELETTIVE

(art. 2 legge n.441/1982 e art. 14- comma 1- lett. f) d.lgs.n.33/2013)

Il/La sottoscritto/a TORRESI GIUSEPPE in qualità di CONSIGLIERE, ai sensi e per gli effetti dell'art. 2 della legge n. 441/82; dell'art.14- comma 1- lett. f) del d.lgs. n.33/2013 e delle disposizioni del relativo regolamento comunale, sotto la propria responsabilità e consapevole delle sanzioni penali previste dall'art. 76 del D.P.R 28 dicembre 2000. n. 445 per ipotesi di falsità in atti e dichiarazioni mendaci

DICHIARA

€ che per la propaganda elettorale per la propria elezione a Sindaco / consigliere

1) ha sostenuto le seguenti spese per un totale di € 0 :

DESCRIZIONE SPESA	IMPORTO
	Totale

2) ha assunto le seguenti obbligazioni per un valore di € _____ :

CREDITORE	IMPORTO
	Totale


3) ha ricevuto i seguenti contributi per un totale di € _____, giuste dichiarazioni che in copia si allegano :

NOMINATIVO DI CHI EFFETTUA IL CONTRIBUTO (PARTITO/LISTA/GRUPPO DI CANDIDATI/ecc-)	IMPORTO
	Totale

€ che per la propaganda elettorale per la propria elezione a Sindaco/consigliere si è avvalso esclusivamente di materiali e di mezzi propagandistici predisposti e messi a disposizione dal partito di appartenenza.

Data e luogo

Sansepolcro 28/06/16


(il dichiarante)

N.B. Ai sensi dell'art. 38 del D.P.R. 28 dicembre 2000, n. 445 la dichiarazione è sottoscritta dall'interessato in presenza del dipendente addetto ovvero sottoscritta e inviata all'ufficio competente unitamente alla copia fotostatica non autenticata di un documento di identità del dichiarante.

COMUNE DI SANSEPOLCRO

(Prov. Di Arezzo)

Modello di dichiarazione annuale/fine mandato
ALLEG. C

DICHIARAZIONE SULLA SITUAZIONE REDDITUALE E PATRIMONIALE DEGLI AMMINISTRATORI

(art. 3/4 legge n.441/82 e art. 14 -comma1- lett.f) d.lgs.n.33/2013)

Il/La sottoscritto/a TOMMA GIUSEPPE in qualità di CONSIGLIERE
ai sensi e per gli effetti degli art. 3 e 4 della legge n. 441/82; dell'art.14- comma 1- lett. f) del d.lgs. n.33/2013 e delle disposizioni del relativo regolamento comunale, sotto la propria responsabilità e consapevole delle sanzioni penali previste dall'art. 76 del D.P.R. 28 dicembre 2000, n. 445 per ipotesi di falsità in atti e dichiarazioni mendaci

DICHIARA

- € che il reddito complessivo riferito all'anno 2015 è pari a Euro 84.037,74
- € che nessuna variazione è intervenuta alla propria situazione patrimoniale, quale risulta dalla dichiarazione già depositata in data...../ nell'anno.....;
- € che sono intervenute le seguenti variazioni della propria situazione patrimoniale quale risulta dalla dichiarazione già depositata in data...../nell'anno.....
- € di non possedere alcun bene immobile

OPPURE

- € di possedere i seguenti diritti reali su beni immobili :

BENI IMMOBILI (Fabbricati e Terreni) (qualora lo spazio non fosse sufficiente allegare elenco aggiuntivo)			
Natura del diritto reale(1)	Descrizione (2)	% (3)	Rendita catastale

(1) Specificare se trattasi di: proprietà, comproprietà, superficie, enfiteusi, usufrutto, uso, abitazione, servitù, ipoteca, ecc.
(2) Specificare se trattasi di: fabbricato, terreno
(3) Percentuale possesso

- € di non possedere alcun bene mobile registrato

OPPURE

- € di possedere i seguenti diritti reali su beni mobili registrati:

BENI MOBILI ISCRITTI IN PUBBLICI REGISTRI (qualora lo spazio non fosse sufficiente allegare elenco aggiuntivo)			
Tipo	Potenza (in cv per i veicoli)	Proprietà o altro titolo di disponibilità	Annotazioni

- € di non possedere alcuna quota di partecipazione a società

OPPURE

€ di possedere le seguenti quote di partecipazione a società :

QUOTE DI PARTECIPAZIONE SOCIETARIE (qualora lo spazio non fosse sufficiente allegare elenco aggiuntivo)			
Nome società	Quota nominale/importo	% partecipazione	Annotazioni

€ di non possedere alcuna azione di società

OPPURE

€ di possedere le seguenti azioni di società:

AZIONI SOCIETARIE (qualora lo spazio non fosse sufficiente allegare elenco aggiuntivo)			
/Nome società	N. azioni	Valore nominale/importo	Annotazioni

€ Di esercitare funzioni di amministratore o di sindaco presso le seguenti società:

SOCIETA'	FUNZIONE SVOLTA

Ai fini dell'adempimento di cui al secondo comma dell'art.2 della legge n. 441/82, come modificato dall'art. 52-1^a comma- lett.b) del d.lgs.13.03.2013 n. 33:

dichiaro

che il coniuge non separato, i figli ed i parenti entro il secondo grado

€ consentono (giuste dichiarazioni in tal senso che si allegano unitamente a quelle relative alla situazione patrimoniale e reddituale, per i consenzienti).

OPPURE

€ non consentono all'adempimento in parola (giuste dichiarazioni in tal senso che si allegano)

ANNOTAZIONI

Data e luogo 28.6.16


(il dichiarante)

N.B. : Ai sensi dell'art. 38 del D.P.R. 28 dicembre 2000, n. 445 la dichiarazione è sottoscritta dal dichiarante in presenza del dipendente addetto ovvero sottoscritta e inviata all'ufficio competente unitamente alla copia fotostatica non autenticata di un documento di identità del dichiarante.

COMUNE DI SANSEPOLCRO

(Prov. Di Arezzo)

Modello di dichiarazione art.14 d.lgs.33/13

ALL. D

DICHIARAZIONE CONCERNENTE DATI E INFORMAZIONI- DI CUI ALL'ART.14 d.lgs. n.33/13 RELATIVI AGLI AMMINISTRATORI

Il/La sottoscritto/a TORRISI GIUSEPPE in qualità di CONSIGLIERE,
sotto la propria responsabilità e consapevole delle sanzioni penali previste dall'art. 76 del D.P.R 28 dicembre 2000, n. 445 per ipotesi di falsità in atti e dichiarazioni mendaci

DICHIARA

quanto segue:

€ di essere stato eletto in data 07/6/16 giusta proclamazione dell'Ufficio elettorale centrale in data 27/6/16, convalidato, nella carica, dal Consiglio Comunale con deliberazione n. _____ in data _____;

durata del mandato elettivo: 5 (cinque) anni (art.51 d.lgs. n.267/00)

€ di essere stato eletto in data _____, giusta proclamazione dell'Ufficio elettorale centrale in data _____, decaduto in data _____ per accettazione della nomina ad assessore comunale, giusto decreto sindacale di nomina n. _____ in data _____ per la durata del mandato elettorale;

€ di essere stato nominato assessore con decreto sindacale n. _____ del _____ per la durata del mandato elettorale.

- i seguenti compensi cui dà diritto l'assunzione della carica :

Compenso spettante	Rif. legislativo/regolamentare(1)	Annotazioni(2)
<u>20 EURO / SEDUTA</u>		
(1) Indicare l'art. del d.lgs. 267/00 /reg che dà diritto al compenso (2) Indicare la propria posizione lavorativa : pensionato -disoccupato -occupato; in tale ultimo caso specificare se trattasi di lavoratore autonomo, lavoratore dipendente o lavoratore dipendente in aspettativa		

- i seguenti dati relativi all'assunzione di altre cariche ed i relativi compensi:

CARICA RIVESTITA c/o ENTI PUBBLICI o PRIVATI	COMPENSO CORRISPOSTO

- i seguenti altri incarichi con oneri a carico della finanza pubblica ed i compensi spettanti.

ALTRI INCARICHI	COMPENSO SPETTANTE (1)
(1) compenso complessivo tenendo di tutte le componenti, anche variabili, della retribuzione	

Ai fini dell'adempimento di cui alla lett. b) dell'art.14 del d.lgs. n. 33/13, allega alla presente il proprio curriculum vitae impegnandosi a comunicare ogni eventuale variazione degli elementi indicati nella presente dichiarazione

Data e luogo S. ANSEPOLCRO 28-6-16

_____ (dichiarante)

N.B. Ai sensi dell'art. 38 del D.P.R. 28 dicembre 2000, n. 445 la dichiarazione è sottoscritta dall'interessato in presenza del dipendente addetto ovvero sottoscritta e inviata all'ufficio competente unitamente alla copia fotostatica non autenticata di un documento di identità del dichiarante.

COMUNE DI SANSEPOLCRO

PROVINCIA DI Arezzo

OGGETTO: Dichiarazione ai sensi dell'art. 20 del D.Lgs. 8 aprile 2013, n. 39, in materia di inconferibilità e incompatibilità di incarichi politici presso le Pubbliche Amministrazioni e presso gli Enti privati in controllo pubblico, a norma dell'articolo 1, commi 49 e 50, della Legge 6 novembre 2012, n. 190.

Il/la sottoscritto/a Tommaso Giusseppe,
nato/a AG CASTELLO (CT) il 30-06-1959 in
Provincia CT di
SANSEPOLCRO e residente in SANSEPOLCRO Provincia di
AREZZO alla Via TOGHETTI, n. 1, nella sua
qualità pro tempore di Titolare dell'incarico politico e/o di governo di CONSIGLIERE presso il
Comune di SANSEPOLCRO,

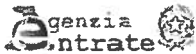
DICHIARA

consapevole della propria responsabilità, ai sensi e per gli effetti della legge 6 novembre 2012, n. 190, e del D.P.R. 28 dicembre 2000, n. 445, nonché del D.Lgs. 14 marzo 2013, n. 33 e del D.Lgs. 8 aprile 2013, n. 39, che in relazione all'incarico rivestito presso il Comune di Sansepolcro non sussistono cause di inconferibilità e di incompatibilità dell'incarico medesimo.

Sansepolcro, li 28/7/16

Il sottoscritto Tommaso Giusseppe dell'incarico politico

CERTIFICAZIONE UNICA 2016



CERTIFICAZIONE DI CUI ALL'ART. 4, COMMI 6-ter e 6-quater,
DEL D.P.R. 22 LUGLIO 1998, n. 322, RELATIVA ALL' ANNO

2015

ORIGINALE

DATI ANAGRAFICI		Codice fiscale 1 02236310518	Cognome o Denominazione 2 Azienda USL Toscana sud est	Nome 3
DATI RELATIVI AL DATORE DI LAVORO, ENTE PENSIONISTICO O ALTRO SOSTITUTO D'IMPOSTA		Comune 4 Arezzo	Prov. 5 AR	Cap 6 52100
		Telefono, fax 8 0575 2551	Indirizzo 7 Via Curtatone, 54	Indirizzo di posta elettronica 9 ausltoscanasudest@postacert.toscana
			Codice attività 10 841210	Codice sede 11
DATI RELATIVI AL DIPENDENTE, PENSIONATO O ALTRO PERCETTORE DELLE SOMME		Codice fiscale 1 [REDACTED]	Cognome o Denominazione 2 TORRISI	Nome 3 GIUSEPPE
		Sesso (M o F) 4 M	Data di nascita 5 giorno mese anno 30 06 1959	Comune (o Stato estero) di nascita 6 ACI CASTELLO
			Provincia di nascita (sigla) 7 CT	Categorie particolari 8 R
			Eventi eccezionali 9	Casi di esclusione dalla precompilata 10
DOMICILIO FISCALE ALL' 1/1/2015				
		Comune 20 SANSEPOLCRO	Provincia (sigla) 21 AR	Codice comune 22 I155
DOMICILIO FISCALE ALL' 1/1/2016				
		Comune 23 SANSEPOLCRO	Provincia (sigla) 24 AR	Codice comune 25 I155
DATI RELATIVI AL RAPPRESENTANTE		Codice fiscale 30		
RISERVATO AI PERCIPENTI ESTERI		Codice di identificazione fiscale estero 40	Località di residenza estera 41	
		Via e numero civico 42	Non residenti Schumacker 43	Codice Stato estero 44
		FIRMA DEL SOSTITUTO DI IMPOSTA		
		DATA giorno mese anno 29 02 2016	Il Direttore Generale Dr. Enrico Desideri	

CERTIFICAZIONE LAVORO DIPENDENTE, ASSIMILATI ED ASSISTENZA FISCALE

DATI FISCALI

DATI PER LA EVENTUALE COMPILAZIONE DELLA DICHIARAZIONE DEI REDDITI		Redditi di lavoro dipendente e assimilati con contributo a tempo indeterminato		Redditi di lavoro dipendente e assimilati con contributo a tempo determinato		Redditi di pensione		Altri redditi assimilati					
1		74.336,16		2		3		4					
REDDITI		Assegni periodici corrisposti dal coniuge		Numero di giorni per i quali spettano le detrazioni		RAPPORTO DI LAVORO							
5		6		7		8		9		10		11	
		Lavoro dipendente		Pensione		Data di inizio anno		Data di cessazione anno		In forza al 31/12		Periodi particolari	
		365				01 04 1996				X			
RITENUTE													
21		Ritenute Irpef		22		Addizionale regionale all'Irpef		26		27		29	
		30.576,00				1.405,53		172,50		422,66		178,55	
ADDIZIONALE COMUNALE ALL'IRPEF													
30		Ritenute Irpef sospese		31		Addizionale regionale all'Irpef sospesa		33		34			
								Attono 2015		Saldo 2015			
CREDITI NON RIMBORSATI DA ASSISTENZA FISCALE 730 / 2015 DICHIARANTE													
64		Credito Irpef non rimborsato		74		Credito di addizionale regionale all'Irpef non rimborsato		84		94		Credito cedolare secco non rimborsato	
121		Primo acconto Irpef trattenuto nell'anno		122		Secondo o unico acconto Irpef trattenuto nell'anno		124		126		127	
								170,00		Primo rata di acconto cedolare secco		Seconda o unica rata di acconto cedolare secco	
131		Acconti Irpef sospesi		132		Acconto addizionale regionale all'Irpef sospeso		133		134		135	
								Acconti cedolare secco sospesi					
CREDITI NON RIMBORSATI DA ASSISTENZA FISCALE 730 / 2015 CONIUGE													
264		Credito Irpef non rimborsato		274		Credito di addizionale regionale all'Irpef non rimborsato		284		294		Credito cedolare secco non rimborsato	
321		Primo acconto Irpef trattenuto nell'anno		322		Secondo o unico acconto Irpef trattenuto nell'anno		324		326		327	
								Acconto addizionale comunale all'Irpef		Primo rata di acconto cedolare secco		Seconda o unica rata di acconto cedolare secco	
331		Acconti Irpef sospesi		332		Acconto addizionale comunale all'Irpef sospeso		333		334		335	
								Acconti cedolare secco sospesi					
ONERI DETRAIBILI													
341		Codice onere		342		Importo		343		344		Importo	
347		Codice onere		348		Importo		349		350		Importo	
345		Codice onere		346		Importo		347		348		Importo	
351		Codice onere		352		Importo		353		354		Importo	
DETRAZIONI E CREDITI													
361		Imposta lorda		362		Detrazioni per carichi di famiglia		363		364		365	
		30.615,60				39,60							
364		Credito riconosciuto per famiglie numerose		365		Credito non riconosciuto per famiglie numerose		366		367		368	
								Credito per famiglie numerose recuperato		Detrazioni per lavoro dipendente, pensioni e redditi assimilati			
368		Totale detrazioni per oneri		369		Detrazioni per canoni di locazione		370		371		372	
								Credito riconosciuto per canoni di locazione		Totale detrazioni		Credito d'imposta per le imposte pagate all'estero	
371		Credito non riconosciuto per canoni di locazione		372		Credito per canoni di locazione recuperato		373		374		375	
								Totale detrazioni		39,60		Imposta estera definitiva	
375		Codice stato estero		376		Anno di percezione reddito estero		377		378		379	
								Reddito prodotto all'estero					
CREDITO BONUS IRPEF													
391		Codice bonus		392		Bonus erogato		393		394		395	
		2						Bonus non erogato					
PREVIDENZA COMPLEMENTARE													
411		Previdenza complementare		412		Contributi previdenza complementare dedotti dai redditi di cui ai punti 1,2,3,4 e 5		413		414		415	
								Contributi previdenza complementare non dedotti dai redditi di cui ai punti 1,2,3,4 e 5		TFR destinato al fondo		Data iscrizione al fondo	
CONTRIBUTI PREVIDENZA COMPLEMENTARE LAVORATORI DI PRIMA OCCUPAZIONE													
416		Versati nell'anno		417		Importi eccedenti esclusi dai redditi di cui ai punti 1,2,3,4 e 5		418		419		420	
								Importo totale		Differenziale		Anni residui	
CONTRIBUTI PREVIDENZA COMPLEMENTARE PER FAMILIARI A CARICO													
421		Versati		422		Dedotti		423		424		425	
								Non dedotti					
ONERI DEDUCIBILI													
431		Totale oneri deducibili esclusi dai redditi indicati nei punti 1,2,3,4 e 5		432		Codice onere		433		434		435	
						Importo		Importo		Importo		Importo	
440		Somme restituite non escluse dai redditi indicati nei punti 1,2,3,4 e 5		441		Contributi versati a enti e casse aventi esclusivamente fini assistenziali dedotti		442		443		444	
								Contributi versati a enti e casse aventi esclusivamente fini assistenziali non dedotti		Assicurazioni sanitarie			
ALTRI DATI													
451		Trattenuto		452		Contributo di solidarietà		453		454		455	
				Sospeso		Reddito netto		Trattenuto		Con contributo a tempo indeterminato		Con contributo a tempo determinato	
CAMPIONE D'ITALIA													
457		Lavoro dipendente con contributo tempo indeterminato		458		Lavoro dipendente con contributo tempo determinato		459		460		461	
						Pensione		Codice		Ammontare		Codice	
472		Incapienza in sede di conguaglio Irpef da trattenere dal sostituto successivamente al 28 febbraio		473		Irpef da versare all'erario da parte del dipendente		474		475		476	
								Applicazione maggiore ritenuta		Casi particolari		Quota TFR	



REDDITI ASSOGGETTI A RITENUTA A TITOLO DI IMPOSTA

REDDITI ASSOGGETTI A RITENUTA A TITOLO DI IMPOSTA

Totale redditi		Totale ritenute Irpef		Totale ritenute Irpef sospese	
481		482		483	
LAVORI SOCIALMENTE UTILI					
Quota esente		Quota imponibile		Ritenute Irpef	Addizionale regionale all'Irpef
496		497		498	499
Totale ritenute Irpef sospese		Totale addizionale regionale dell'Irpef sospesa			
500		501			

COMPENSI RELATIVI AGLI ANNI PRECEDENTI

COMPENSI RELATIVI AGLI ANNI PRECEDENTI SOGGETTI A TASSAZIONE SEPARATA (da non indicare nella dichiarazione dei redditi)

Totale compensi arretrati per i quali e' possibile fruire delle detrazioni		Totale compensi arretrati per i quali non e' possibile fruire delle detrazioni		Totale ritenute operate		Totale ritenute sospese	
511		512		513		514	

DATI RELATIVI AI CONGUAGLI IN CASO DI REDDITI EROGATI DA ALTRI SOGGETTI

REDDITI ASSOGGETTI A TASSAZIONE ORDINARIA

Totale redditi conguagliati gia' compresi nel punto 1		Totale redditi conguagliati gia' compresi nel punto 2		Totale redditi conguagliati gia' compresi nel punto 3		Totale redditi conguagliati gia' compresi nel punto 4		Totale redditi conguagliati gia' compresi nel punto 5	
531		532		533		534		535	
Codice Fiscale									
536									
Reddito conguagliato gia' compreso nel punto 1		Reddito conguagliato gia' compreso nel punto 2		Reddito conguagliato gia' compreso nel punto 3		Reddito conguagliato gia' compreso nel punto 4		Reddito conguagliato gia' compreso nel punto 5	
538		539		540		541		542	
Ritenute		Addizionale regionale		Addizionale comunale acconto 2015		Addizionale comunale saldo 2015			
543		544		545		546			
LAVORI SOCIALMENTE UTILI									
Quota esente		Quota imponibile		Ritenute Irpef		Addizionale regionale all'Irpef			
561		562		563		564			

DATI RELATIVI AL CONIUGE E AI FAMILIARI A CARICO

- BARRARE LA CASELLA:
- C = CONIUGE
- F1 = PRIMO FIGLIO
- F = FIGLIO
- A = ALTRO FAMILIARE
- D = FIGLIO CON DISABILITA'

1	Relazione di parentela	2	3	4	Codice Fiscale	5	6	7	8
						N. mesi a carico	Minore di tre anni	Percentuale di detrazione spettante	Detrazione 100% affidamento figli
1	C <input checked="" type="checkbox"/> X	Coniuge			[REDACTED]	5			
2	F1 <input checked="" type="checkbox"/> X	Primo figlio	D ³		[REDACTED]	12		50,000	
3	F	A ²	D						
4	F	A	D						
5	F	A	D						
6	F	A	D						
7	F	A	D						
8	F	A	D						
9	F	A	D						
10	Percentuale di detrazione spettante per famiglie numerose								
									%

TRATTAMENTO DI FINE RAPPORTO, INDENNITA' EQUIPOLLENTI, ALTRE INDENNITA' E PRESTAZIONI IN FORMA DI CAPITALE SOGGETTE A TASSAZIONE SEPARATA

Indennita', accenti, anticipazioni e somme erogate nell'anno	Accenti ed anticipazioni erogati in anni precedenti	Detrazione	Ritenute netta operate nell'anno	Ritenute sospese
801	802	803	804	805
Ritenute operate in anni precedenti	Ritenute di anni precedenti sospese	Quota spettante per indennita' erogate ai sensi art. 2122 c.c.	TFR maturato fino al 31/12/2000 e rimasto in azienda	TFR maturato dall' 1/1/2001 e rimasto in azienda
806	807	808	809	810
TFR maturato al 31/12/2000 e versato al fondo	TFR maturato dall' 1/1/2001 al 31/12/2006 e versato al fondo	TFR maturato dall' 1/1/2007 e versato al fondo		
811	812	813		



DATI PREVIDENZIALI ED ASSISTENZIALI INPS

SEZIONE 1 LAVORATORI SUBORDINATI

1 Matricola azienda 2 INPS 3 Altro 4 Imponibile previdenziale 5 Imponibile ai fini IVS 6 Contributi a carico del lavoratore trattenuti

MESI PER I QUALI E' STATA PRESENTATA LA DENUNCIA Unimans

Tutti con l'esclusione di

T	G	F	M	A	M	G	L	A	S	O	N	D
---	---	---	---	---	---	---	---	---	---	---	---	---

SEZIONE 2 COLLAB. COORDINATE E CONTINUATIVE

9 Compensi corrisposti al collaboratore 10 Contributi dovuti 11 Contributi a carico del collaboratore trattenuti 12 Contributi versati

MESI PER I QUALI E' STATA PRESENTATA LA DENUNCIA Unimans

Tutti con l'esclusione di

T	G	F	M	A	M	G	L	A	S	O	N	D
---	---	---	---	---	---	---	---	---	---	---	---	---

SEZIONE 3 INPS GESTIONE DIPENDENTI PUBBLICI (EX INPDAP)

15 Codice fiscale Amministrazione 16 Progressivo Azienda 17 Codice identificativo attribuito da SPT del MEF 18 Pana 19 Gestione Prev. 20 Cred. Enpdep 21 Anno di riferimento 22

23 Totale imponibile pensionistico 24 Totale contributi pensionistici 25 Totale imponibili TFS 26 Totale contributi TFS 27 Totale imponibile TFR

28 Totale contributi TFR 29 Totale imponibile Gestione Credito 30 Totale contributo Gestione Credito 31 Totale imponibile ENPDEP/ENAM 32 Totale contributi ENPDEP/ENAM

MESI PER I QUALI E' STATA PRESENTATA LA DENUNCIA Unimans

Tutti con l'esclusione di

X	G	F	M	A	M	G	L	A	S	O	N	D
---	---	---	---	---	---	---	---	---	---	---	---	---

SEZIONE 4 ALTRI ENTI

49 Codice fiscale Ente previdenziale 50 Denominazione Ente previdenziale

51 Ente previdenziale 52 Codice azienda 53 Categoria 54 Imponibile previdenziale 55 Contributi dovuti

56 Contributi a carico del lavoratore trattenuti 57 Contributi versati 58 Altri contributi 59 Importo altri contributi

DATI ASSICURATIVI INAIL

71 Qualifica 72 Posizione assicurativa territoriale C. C. 73 Data inizio 74 Data fine 75 Codice comune 76 Personale viaggiante

0 0 7 5 6 6 4 6 8 3 00 00 00 00 A390