

# COMUNE DI SANSEPOLCRO

(Prov. Di Arezzo)

## MODELLO DI DICHIARAZIONE INIZIALE

### ALLEG A

## DICHIARAZIONE SULLA SITUAZIONE REDDITUALE E PATRIMONIALE DEGLI AMMINISTRATORI

(art. 2 legge n.441/82 e art. 14 -comma1- lett.f) d.lgs.n.33/2013)

Il/La sottoscritto/a TORELLI HERI in qualità di \_\_\_\_\_  
ai sensi e per gli effetti dell'art. 2 della legge n. 441/82;  
dell'art.14- comma 1- lett. f) del d.lgs. n.33/2013 e delle disposizioni del relativo regolamento comunale, sotto la propria  
responsabilità e consapevole delle sanzioni penali previste dall'art. 76 del D.P R 28 dicembre 2000, n. 445 per ipotesi di  
falsità in atti e dichiarazioni mendaci

### DICHIARA

quanto segue:

che il reddito complessivo riferito all'anno 2015 ..è pari a Euro 4344,00

di non possedere alcun bene immobile

OPPURE

di possedere i seguenti diritti reali su beni immobili :

BENI IMMOBILI (Fabbricati e Terreni) (qualora lo spazio non fosse sufficiente allegare elenco aggiuntivo)			
Natura del diritto reale(1)	Descrizione (2)	% (3)	Rendita catastale
COMPROPRIETA'	FABBRICATO ABITAZIONE	50	436,41
COMPROPRIETA'	FABBRICATO PERTIN.	50	79,53

(1) Specificare se trattasi di: proprietà, comproprietà, superficie, enfiteusi, usufrutto, uso, abitazione, servitù, ipoteca, ecc.  
(2) Specificare se trattasi di: fabbricato, terreno  
(3) Percentuale possesso

di non possedere alcun bene mobile registrato

OPPURE

di possedere i seguenti diritti reali su beni mobili registrati:

BENI MOBILI ISCRITTI IN PUBBLICI REGISTRI (qualora lo spazio non fosse sufficiente allegare elenco aggiuntivo)			
Tipo e modello	Potenza (in cv per i veicoli)	Proprietà o altro titolo di disponibilità	Annotazioni/
MERCEDES CLASSE A			

di non possedere alcuna quota di partecipazione a società

OPPURE

di possedere le seguenti quote di partecipazione a società :

BENI MOBILI ISCRITTI IN PUBBLICI REGISTRI (qualora lo spazio non fosse sufficiente allegare elenco aggiuntivo)			
Nome società	Quota nominale/importo	% partecipazione	Annotazioni

di non possedere alcuna azione di società

OPPURE

di possedere le seguenti azioni di società:

Qualora lo spazio non fosse sufficiente allegare elenco aggiuntivo)

Nome società	N. azioni	Valore nominale/importo	Annotazioni

Di esercitare funzioni di amministratore o di sindaco presso le seguenti società:

SOCIETA'	FUNZIONE SVOLTA

Ai fini dell'adempimento di cui al secondo comma dell'art.2 della legge n. 441/82, come modificato dall'art. 52-1<sup>a</sup> comma- lett.b) del d.lgs.13.03.2013 n. 33:

dichiaro

che il coniuge non separato, i figli ed i parenti entro il secondo grado

consentono (giuste dichiarazioni in tal senso che si allegano unitamente a quelle relative alla situazione patrimoniale e reddituale, per i consenzienti).

OPPURE

non consentono all'adempimento in parola (giuste dichiarazioni in tal senso che si allegano)

ANNOTAZIONI

---

---

---

Data e luogo

30-06-2016 (il dichiarante)

[Redacted signature]

N.B. Ai sensi dell'art. 38 del D.P.R. 28 dicembre 2000 n. 445 la dichiarazione è sottoscritta dall'interessato in presenza del dipendente addetto ovvero sottoscritta e inviata all'ufficio competente unitamente alla copia fotostatica non autenticata di un documento di identità del dichiarante

Allegato alla dichiarazione del sig. TORELLI MERI


Sindaco/Presidente del Consiglio / Consigliere/Assessore del Comune di Sansepolcro

Al Segretario Generale  
del Comune di Sansepolcro

OGGETTO: Dichiarazione di consenso/non consenso

Lo scrivente CHASSENINI SILVANO nato a SANSEPOLCRO il 29/04/1954 nella qualità di ( indicare parentela) MARITO del sig. TORELLI MERI, ~~Sindaco/Presidente del Consiglio/ Consigliere/Assessore~~ del Comune di Sansepolcro, stante la facoltà in merito concessa dalla legge n. 441/82, ~~consente/non consente~~ a presentare la dichiarazione concernente la propria situazione patrimoniale e reddituale.

SANSEPOLCRO 11/07/2016  
(luogo e data)

  
( il dichiarante)

Allegato alla dichiarazione del sig. TODELLI MERI

~~Sindaco/Presidente del Consiglio / Consigliere/Assessore del Comune di Sansepolcro~~

Al Segretario Generale  
del Comune di Sansepolcro

OGGETTO: Dichiarazione di consenso/non consenso

Lo scrivente CHIASSERINI DIEGO nato a SANSEPOLCRO il 29/01/1978 nella qualità di ( indicare parentela) FIGLIO del sig. TODELLI MERI, ~~Sindaco/Presidente del Consiglio/ Consigliere/Assessore del Comune~~ di Sansepolcro, stante la facoltà in merito concessa dalla legge n. 441/82, ~~consente~~/non consente a presentare la dichiarazione concernente la propria situazione patrimoniale e reddituale.

SANSEPOLCRO 11/07/2016  
(luogo e data)

  
( il dichiarante)

Allegato alla dichiarazione del sig. TORELLI MERI


~~Sindaco/Presidente del Consiglio / Consigliere/Assessore del Comune di Sansepolcro~~

Al Segretario Generale  
del Comune di Sansepolcro

OGGETTO: Dichiarazione di consenso/non consenso

Lo scrivente FABBRICIAVI<sup>VIRGINIA</sup>, nato a ANGHIARI il 23/02/1932 nella qualità di (indicare parentela) MADRE del sig. TORELLI MERI, ~~Sindaco/Presidente del Consiglio/ Consigliere/Assessore del Comune di Sansepolcro~~, stante la facoltà in merito concessa dalla legge n. 441/82, ~~consente~~/non consente a presentare la dichiarazione concernente la propria situazione patrimoniale e reddituale.

SANSEPOLCRO 11/07/2016  
(luogo e data)

  
( il dichiarante)

# COMUNE DI SANSEPOLCRO

(Prov. Di Arezzo)

Modello di dichiarazione spese elettorali  
ALLEG. B

## DICHIARAZIONE SPESE ELETTORALI SOSTENUTE DAI TITOLARI DI CARICHE ELETTIVE

(art. 2 legge n.441/1982 e art. 14- comma 1- lett. f) d.lgs n.33/2013)

Il/La sottoscritto/a TORRELLI MERI in qualità di CONSIGLIERE COMUNALE ai sensi e per gli effetti dell'art. 2 della legge n. 441/82; dell'art.14- comma 1- lett. f) del d.lgs. n.33/2013 e delle disposizioni del relativo regolamento comunale, sotto la propria responsabilità e consapevole delle sanzioni penali previste dall'art. 76 del D.P.R. 28 dicembre 2000, n. 445 per ipotesi di falsità in atti e dichiarazioni mendaci

### DICHIARA

€ che per la propaganda elettorale per la propria elezione a Sindaco / consigliere

1) ha sostenuto le seguenti spese per un totale di € \_\_\_\_\_:

DESCRIZIONE SPESA	IMPORTO
	Totale

2) ha assunto le seguenti obbligazioni per un valore di € \_\_\_\_\_:

CREDITORE	IMPORTO
	Totale

3) ha ricevuto i seguenti contributi per un totale di € \_\_\_\_\_, giuste dichiarazioni che in copia si allegano :

NOMINATIVO DI CHI EFFETTUA IL CONTRIBUTO (PARTITO/LISTA/GRUPPO DI CANDIDATI/ecc-)	IMPORTO
	Totale

€ che per la propaganda elettorale per la propria elezione a Sindaco/consigliere si è avvalso esclusivamente di materiali e di mezzi propagandistici predisposti e messi a disposizione dal partito di appartenenza.

Data e luogo 30-06-2016 .....



N.B. Ai sensi dell'art. 38 del D.P.R. 28 dicembre 2000, n. 445 la dichiarazione è sottoscritta dall'interessato in presenza del dipendente addetto ovvero sottoscritta e inviata all'ufficio competente unitamente alla copia fotostatica non autenticata di un documento di identità del dichiarante.

# COMUNE DI SANSEPOLCRO

(Prov. Di Arezzo)

Modello di dichiarazione art.14 d.lgs.33/13

ALL. D

## DICHIARAZIONE CONCERNENTE DATI E INFORMAZIONI- DI CUI ALL'ART.14 d.lgs. n.33/13 RELATIVI AGLI AMMINISTRATORI

Il/La sottoscritto/a TORRELLI MERI in qualità di CONSIGLIERE COMUNALE  
sotto la propria responsabilità e consapevole delle sanzioni penali previste dall'art. 76 del D.P.R. 28 dicembre 2000, n. 445 per ipotesi di falsità in atti e dichiarazioni mendaci

### DICHIARA

quanto segue:

€ di essere stato eletto in data \_\_\_\_\_ giusta proclamazione dell'Ufficio elettorale centrale in data \_\_\_\_\_, convalidato, nella carica, dal Consiglio Comunale con deliberazione n. \_\_\_\_\_ in data 24-06-2016

durata del mandato elettivo: 5 (cinque) anni (art.51 d.lgs. n.267/00)

€ di essere stato eletto in data \_\_\_\_\_, giusta proclamazione dell'Ufficio elettorale centrale in data \_\_\_\_\_, decaduto in data \_\_\_\_\_ per accettazione della nomina ad assessore comunale, giusto decreto sindacale di nomina n. \_\_\_\_\_ in data \_\_\_\_\_ per la durata del mandato elettorale;

€ di essere stato nominato assessore con decreto sindacale n. \_\_\_\_\_ del \_\_\_\_\_ per la durata del mandato elettorale.

- i seguenti compensi cui dà diritto l'assunzione della carica :

Compenso spettante	Rif. legislativo/regolamentare(1)	Annotazioni(2)
<u>19,90€ OGNI SEDUTA</u>		

(1) Indicare l'art. del d.lgs. 267/00 /reg che dà diritto al compenso  
(2) Indicare la propria posizione lavorativa : pensionato -disoccupato -occupato; in tale ultimo caso specificare se trattasi di lavoratore autonomo, lavoratore dipendente o lavoratore dipendente in aspettativa

- i seguenti dati relativi all'assunzione di altre cariche ed i relativi compensi:

CARICA RIVESTITA c/o ENTI PUBBLICI o PRIVATI	COMPENSO CORRISPOSTO

- i seguenti altri incarichi con oneri a carico della finanza pubblica ed i compensi spettanti.

ALTRI INCARICHI	COMPENSO SPETTANTE (1)
(1) compenso complessivo tenendo di tutte le componenti, anche variabili, della retribuzione	

Ai fini dell'adempimento di cui alla lett. b) dell'art.14 del d.lgs. n. 33/13, allega alla presente il proprio curriculum vitae impegnandosi a comunicare ogni eventuale variazione degli elementi indicati nella presente dichiarazione  
Data e luogo 30-06-2016.....

Il dichiarante

N.B. Ai sensi dell'art. 38 del D.P.R. 28 dicembre 2000, n. 445 la dichiarazione è sottoscritta dall'interessato in presenza del dipendente addetto ovvero sottoscritta e inviata all'ufficio competente unitamente alla copia fotostatica non autenticata di un documento di identità del dichiarante

COMUNE DI SANSEPOLCRO

PROVINCIA DI Arezzo

OGGETTO: Dichiarazione ai sensi dell'art. 20 del D.Lgs. 8 aprile 2013, n. 39, in materia di inconfiribilità e incompatibilità di incarichi politici presso le Pubbliche Amministrazioni e presso gli Enti privati in controllo pubblico, a norma dell'articolo 1, commi 49 e 50, della Legge 6 novembre 2012, n. 190.

Il/la sottoscritto/a TORELLI MERI,  
nato/a ANGHIARI il 30-5-1957 \_\_\_\_\_ in  
\_\_\_\_\_, Provincia di \_\_\_\_\_  
\_\_\_\_\_, e residente in SANSEPOLCRO Provincia di \_\_\_\_\_  
\_\_\_\_\_ alla Via A. CIARRE, n. 66, nella sua  
qualità pro tempore di Titolare dell'incarico politico e/o di governo di \_\_\_\_\_ presso il  
Comune di SANSEPOLCRO,

DICHIARA

consapevole della propria responsabilità, ai sensi e per gli effetti della legge 6 novembre 2012, n. 190, e del D.P.R. 28 dicembre 2000, n. 445, nonché del D.Lgs. 14 marzo 2013, n. 33 e del D.Lgs. 8 aprile 2013, n. 39, che in relazione all'incarico rivestito presso il Comune di Sansepolcro non sussistono cause di inconfiribilità e di incompatibilità dell'incarico medesimo.

Sansepolcro, li 30-06-2016

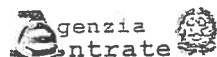
Il Titolare dell'incarico politico






**MODELLO 730/2016 redditi 2015**

dichiarazione semplificata dei contribuenti che si avvalgono dell'assistenza fiscale



<b>CONTRIBUENTE</b>		Dichiarante <input checked="" type="checkbox"/>	Coniuge dichiarante <input type="checkbox"/>	Dichiarazione congiunta <input type="checkbox"/>	Rappresentante o tutore <input type="checkbox"/>
CODICE FISCALE DEL CONTRIBUENTE (obbligato a):		Soggetto fiscalmente a carico di altri		730 integrativo	730 senza sostituto
COGNOME (per le donne indicare il cognome da nubile)		NOME		CODICE FISCALE DELL'RAPPRESENTANTE O TUTORE	
DATI DEL CONTRIBUENTE		TORELLI		MERI	
DATA DI NASCITA		COMUNE (o Stato estero) DI NASCITA		PROVINCIA (sigla)	
GIORNO	MES	ANNO	ANGHIARI	AR	
30	05	1957		AR	
RESIDENZA ANAGRAFICA		SANSEPOLCRO		52037	
TIPOLOGIA (Via, piazza, ecc.)		INDIRIZZO		NUM. CIVICO	
VIA		A. CLARK		66	
FRAZIONE		GIORNO		DATA DELLA VARIAZIONE	
				MESE ANNO	
TELEFONO E POSTA ELETTRONICA		CELEULARE		INDIRIZZO DI POSTA ELETTRONICA	
TELEFONO PREFisso		N. M. E. O.		Dichiarazione presentata per la prima volta <input type="checkbox"/>	
3475215000					
DOMICILIO FISCALE AL 01/01/2015		SANSEPOLCRO (I155)		AR	
DOMICILIO FISCALE AL 01/01/2016				AR	

FAMILIARI A CARICO							
BARRARE LA CASELLA	1	2	3	4	5	6	7
C = Coniuge	<input checked="" type="checkbox"/>	CONIUGE					
F1 = Primo figlio	<input type="checkbox"/>	F1	PRIMO FIGLIO	D			
F = Figlio	<input type="checkbox"/>	F	2	A	D		
A = Altro	<input type="checkbox"/>	F	A	D			
D = Figlio con disabilità	<input type="checkbox"/>	F	A	D			

DATI DEL SOSTITUTO D'IMPOSTA CHE EFFETTUERA IL CONGUAGLIO							
COGNOME o NOME o DENOMINAZIONE		CODICE FISCALE		COMUNE		MONTE SAN SAVINO (F628)	
SOCIETA' COOPERATIVA SOCIALE		01278360514		AR		28	
PROV. TIPOLOGIA (Via, piazza, ecc.)		INDIRIZZO		NUM. CIVICO		C.A.P.	
AR VIA		SANSAVINO		28		52048	
FRAZIONE		NUMERO DI TELEFONO / FAX		INDIRIZZO DI POSTA ELETTRONICA		CODICE SEDE	
						000	

N. ORD.	REDDITO DOMINICALE	TITOLO	REDDITO AGRARIO	POSSESSO:		CANONE DI AFFITTO IN REGIME VINCOLISTICO	CASI PARTICOLARI	CONTINUAZIONE (stesso terreno n. precedente)	IRU NON DOVUTA	COESTIMATORE BIRIFLESSO IAPV
				GIORNI	%					
A1	.00		.00			.00				
A2	.00		.00			.00				
A3	.00		.00			.00				
A4	.00		.00			.00				
A5	.00		.00			.00				
A6	.00		.00			.00				
A7	.00		.00			.00				
A8	.00		.00			.00				

**QUADRO B REDDITI DEI FABBRICATI E ALTRI DATI**

SEZIONE I - REDDITI DEI FABBRICATI

1	RENDITA	2 UTILIZZO	3 POSSESSO		5 CODICE CANONE	4 CANONE DI LOCAZIONE	7 CASI PARTICOLARI	6 CONTINUAZIONE (stesso immobile n°g. precedente)	9 CODICE COMUNE	11 CEDOLARE SECCA	12 CASI PARTICOLARI IMU
			GIORNI	%							
B1	436,00	1	365	50,00		00		I155			
B2	80,00	5	365	50,00		00		I155			
B3	00					00					
B4	00					00					
B5	00					00					
B6	00					00					
B7	00					00					
B8	00					00					

SEZIONE II - DATI RELATIVI AI CONTRATTI DI LOCAZIONE

1 N. rigo. Sezione I	2 Mod. n.	3 DATA	4 ESTREMI DI REGISTRAZIONE DEL CONTRATTO		6 CODICE UFFICIO	7 CODICE IDENTIFICATIVO DEL CONTRATTO	8 Contratti non superiori a 30 gg.	9 Anno di presentazione dichiarazione (CUM)	10 Stab. autorizzati
			SERIE	NUMERO E SOTTONUMERO					
B11									
B12									
B13									

**QUADRO C REDDITI DI LAVORO DIPENDENTE E ASSIMILATI**

SEZIONE I - REDDITI DI LAVORO DIPENDENTE E ASSIMILATI

Casi particola

1	2	3	4	5	6	7	8	9	10
Tipologia reddito	Indeterminato/Determinato	REDDITO (punti 1, 2, 3 CU 2016)	Tipologia reddito	Indeterminato/Determinato	REDDITO (punti 1, 2, 3 CU 2016)	Tipologia reddito	Indeterminato/Determinato	REDDITO (punti 1, 2, 3 CU 2016)	Casi particola
C1	1	7.073,00			00			00	
C5 PERIODO DI LAVORO - giorni per i quali spettano le detrazioni (punti 5 e 7 CU 2016)						3 6 5			

SEZIONE II - ALTRI REDDITI ASSIMILATI A QUELLI DI LAVORO DIPENDENTE

1	2	3	4	5	6	7	8	9
Assegno del coniuge	REDDITO (punti 4 e 5 CU 2016)	Assegno del coniuge	REDDITO (punti 4 e 5 CU 2016)	Assegno del coniuge	REDDITO (punti 4 e 5 CU 2016)	Assegno del coniuge	REDDITO (punti 4 e 5 CU 2016)	REDDITO (punti 4 e 5 CU 2016)
C6	00	C7	00	C8	00			00

SEZIONE III - RITENUTE IRPEF E ADDIZIONALE REGIONALE ALL'IRPEF

1	2	3	4	5
RITENUTE IRPEF (punto 21 CU 2016)	REDDITO	RITENUTE ADD. LE REGIONALE (punto 22 CU 2016)	REDDITO	REDDITO
C9	00	C10	00	

SEZIONE IV - RITENUTE ADDIZIONALE COMUNALE ALL'IRPEF

1	2	3	4	5	
RITENUTE ACCONTO ADD. LE COMUNALE 2015 (punto 25 CU 2016)	REDDITO	RITENUTE SALDO ADD. LE COMUNALE 2015 (punto 27 CU 2016)	REDDITO	RITENUTE ACCONTO ADD. LE COMUNALE 2016 (punto 29 CU 2016)	
C11	00	C12	00	C13	00

SEZIONE V - BONUS IRPEF

1	2	3	4	5	6	7	8
CODICE BONUS (punto 391 CU 2016)	BONUS EROGATO (punto 392 CU 2016)	REDDITO	TIPOLOGIA ESENZIONE	PARTE REDDITO ESENTE	REDDITO	QUOTA TFR	REDDITO
C14	2	00			00		00

SEZIONE VI - ALTRI DATI

1	2	3	4	5
REDDITO AL NETTO DEL CONTRIBUTO PENSIONI (punto 453 CU 2016)	REDDITO	CONTRIBUTO DI SOLIDARIETA' TRATTENUTO (punto 451 CU 2016)	REDDITO	REDDITO
C15	00			00

**QUADRO D ALTRI REDDITI**

SEZIONE I - REDDITI DI CAPITALE, LAVORO AUTONOMO E REDDITI DIVERSI

1	2	3	4	5	6	7	8	9	10
D1	00				00			00	00
D3					00			00	00
D4					00			00	00
D5					00			00	00

SEZIONE II - REDDITI SOGGETTI A TASSAZIONE SEPARATA

1	2	3	4	5	6	7	8	9
REDDITI percepiti da eredi e legatari	TASSAZIONE ORDINARIA	ANNO	REDDITO	REDDITO TOTALE ECECUDITO	QUOTA IMPOSTA SUCCESSORIA	REDDITO	RITENUTE	RITENUTE
D6			00	00		00		00
D7			00	00		00		00

**QUADRO E ONERI E SPESE**

**SEZIONE I - SPESE PER LE QUALI SPETTA LA DETRAZIONE D'IMPOSTA DEL 19% o 26%**

Spese patologie esenti		SPESE SANITARIE		E7 INTERESSI PER MUTUI IPOTECARI PER L'ACQUISTO DELL'ABITAZIONE PRINCIPALE	
E1	SPESE SANITARIE	1	Rateazione (barrare la casella) 2	0,00	0,00
E2	SPESE SANITARIE PER FAMILIARI NON A CARICO AFFETTI DA PATOLOGIE ESENTI			0,00	E8 ALTRE SPESE <small>vedi elenco Codici spesa nella Tabella delle istruzioni</small>
E3	SPESE SANITARIE PER PERSONE CON DISABILITA'			0,00	E9 ALTRE SPESE
E4	SPESE VEICOLI PER PERSONE CON DISABILITA'		Numero rga	0,00	E10 ALTRE SPESE
E5	SPESE PER L'ACQUISTO DI CANI GUIDA			0,00	E11 ALTRE SPESE
E6	SPESE SANITARIE RATEIZZATE IN PRECEDENZA			0,00	E12 ALTRE SPESE

**SEZIONE II - SPESE E ONERI PER I QUALI SPETTA LA DEDUZIONE DAL REDDITO COMPLESSIVO**

		Contributi per previdenza complementare			
E21	CONTRIBUTI PREVIDENZIALI ED ASSISTENZIALI			1	2
E22	ASSEGNO AL CONIUGE <small>Codice fiscale del coniuge</small>			1	2
E23	CONTRIBUTI PER ADDETTI AI SERVIZI DOMESTICI E FAMILIARI				
E24	EROGAZIONI LIBERALI A FAVORE DI ISTITUZIONI RELIGIOSE				
E25	SPESE MEDICHE E DI ASSISTENZA DI PERSONE CON DISABILITA'				
E26	ALTRI ONERI DEDUCIBILI				
E27	DEDUCIBILITA' ORDINARIA			1	2
E28	LAVORATORI DI PRIMA OCCUPAZIONE				
E29	FONDI IN SQUILIBRIO FINANZIARIO				
E30	FAMILIARI A CARICO				
E31	FONDO PENSIONE NEGOZIALE DIPENDENTI PUBBLICI			1	2
E32	SPESE PER ACQUISTO O COSTRUZIONE DI ABITAZIONI DATE IN LOCAZIONE			1	2
E33	RESTITUZIONE SOMME AL SOGGETTO EROGATORE			1	2

**SEZIONE III A - SPESE PER INTERVENTI DI RECUPERO DEL PATRIMONIO EDILIZIO (DETRAZIONE DEL 36%, 41%, 50% o 65%)**

ANNO	CODICE FISCALE	Interventi particolari	SITUAZIONI PARTICOLARI			NUMERO RATA		IMPORTO SPESA	N° d'ordine immobile
			Codice	Anno	Rideterminazione rate	5	10		
E41									0,00
E42									0,00
E43									0,00
E44									0,00

**SEZIONE III B - DATI CATASTALI IDENTIFICATIVI DEGLI IMMOBILI E ALTRI DATI PER FRUIRE DELLA DETRAZIONE**

N. ord. immobile	Condominio	CODICE COMUNE	TAL.	SEZ. URB. COMUNE CATAST.	FOGLIO	PARTICELLA	SUBALTERNO
E51							
E52							

ALTRI DATI	N. d'ordine immobile	Condominio	CONDUTTORE (estremi registrazione contratto)	DOMANDA ACCATASTAMENTO
1	2	3	DATA SERIE E SOTTONUMERO	DATA NUMERO
E53				

**SEZIONE III C - SPESE PER L'ARREDO DEGLI IMMOBILI RISTRUTTURATI (DETRAZIONE DEL 50%)**

SPESE ARREDO IMMOBILI RISTRUTTURATI	NUMERO RATA	SPESA ARREDO IMMOBILE	NUMERO RATA	SPESA ARREDO IMMOBILE
E57	1	2	3	4
		0,00		0,00

**SEZIONE IV - SPESE PER INTERVENTI DI RISPARMIO ENERGETICO (DETRAZIONE DEL 55% o 65%)**

TIPO INTERVENTO	ANNO	PERIODO 2013	CASI PARTICOLARI	PERIODO 2008	RATEAZIONE	NUMERO RATA	IMPORTO SPESA
E61	1	2	3	4	5	6	7
							0,00
E62							0,00
E63							0,00

**SEZIONE V - DETRAZIONE PER GLI INQUILINI CON CONTRATTO DI LOCAZIONE**

INQUILINI DI ALLOGGI ADIBITI AD ABITAZIONE PRINCIPALE	TIPOLOGIA	GIORNI	PERCENTUALE	LAVORATORI DIPENDENTI CHE TRASFERISCONO LA RESIDENZA PER MOTIVI DI LAVORO	GIORNI	PERCENTUALE
E71	1	2	3	E72	1	2

**SEZIONE VI - ALTRE DETRAZIONI D'IMPOSTA**

DETRAZIONE PER SPESE DI MANTENIMENTO DEI CANI GUIDA	DETRAZIONE AFFITTO TERRENI AGRICOLI AI GIOVANI	ALTRE DETRAZIONI
E81	E82	E83
0,00	0,00	0,00



**QUADRO F ACCONTI, RITENUTE, ECCEDENZE E ALTRI DATI**

**SEZIONE I - ACCONTI IRPEF, ADDIZIONALE COMUNALE E CEDOLARE SECCA RELATIVI AL 2015**

F1	1	Prima rata	00	3	Trattenuto Mod. 730/2015	00	5	Prima rata	00
	2	Seconda o unica rata	00	4	Versato con Mod. F24	00	6	Seconda o unica rata	00

**SEZIONE II - ALTRE RITENUTE SUBITE**

F2	1	IRPEF	00	3	Addizionale Regionale	00	5	Addizionale Regionale IRPEF attività sportive dilettantistiche	00	7	IRPEF per lavori socialmente utili	00	9	Addizionale Regionale IRPEF per lavori socialmente utili	00
----	---	-------	----	---	-----------------------	----	---	--	----	---	------------------------------------	----	---	--	----

**SEZIONE III - ECCEDENZE RISULTANTI DALLE PRECEDENTI DICHIARAZIONI**

F3	1	IRPEF	00	2	di cui compensata in F24	00	4	di cui compensata in F24	00	5	Cedolare secca	00	6	di cui compensata in F24	00			
F4	1	Codice Regione		2	Addizionale Regionale all'IRPEF	00	3	di cui già compensata in F24	00	4	Codice Comune		5	Addizionale Comunale all'IRPEF	00	6	di cui già compensata in F24	00

**SEZIONE IV - RITENUTE E ACCONTI SOSPESI PER EVENTI ECCEZIONALI**

F5	1	Eventi eccez.		2	IRPEF	00	3	Addizionale Regionale	00	4	Addizionale Comunale	00	5	Cedolare secca	00	6	Contributo solidarietà	00
----	---	---------------	--	---	-------	----	---	-----------------------	----	---	----------------------	----	---	----------------	----	---	------------------------	----

**SEZIONE V - MISURA DEGLI ACCONTI PER L'ANNO 2016 E RATEAZIONE DEL SALDO 2015**

F6	1	Barrare la casella per non effettuare i versamenti di acconto IRPEF		2	Versamenti di acconto IRPEF in misura inferiore	00	3	Barrare la casella per non effettuare i versamenti di acconto addizionale comunale		4	Versamenti di acconto addizionale comunale in misura inferiore	00	5	Barrare la casella per non effettuare i versamenti di acconto cedolare secca		6	Versamenti di acconto cedolare secca in misura inferiore	00	7	Numero rate (in caso di dichiarazione congiunta indicare il dato solo nel modello del dichiarante)	
----	---	---	--	---	---	----	---	--	--	---	--	----	---	--	--	---	--	----	---	--	--

**SEZIONE VI - SOGLIE DI ESENZIONE ADDIZIONALE COMUNALE (in presenza di condizioni non desumibili dal Mod. 730)**

F7	1	Soglia esenzione saldo 2015	10.000,00	2	Esenzione totale/altra agevolazione saldo 2015		F8	1	Soglia esenzione acconto 2016	10.000,00	2	Esenzione totale/altra agevolazione acconto 2016	
----	---	-----------------------------	-----------	---	--	--	----	---	-------------------------------	-----------	---	--	--

**SEZIONE VII - DATI DA INDICARE NEL MOD. 730 INTEGRATIVO**

F9	1	Importi rimborsati IRPEF	00	2	Addizionale Regionale all'IRPEF	00	3	Addizionale Comunale all'IRPEF	00	4	Cedolare secca	00
F10	1	Credito utilizzato con il modello F24 per il versamento di altre imposte IRPEF	00	2	Credito Addizionale Regionale	00	3	Credito Addizionale Comunale	00	4	Credito cedolare secca	00

**SEZIONE VIII - ALTRI DATI**

F11	1	Importi rimborsati dal sostituto	00	2	Ulteriore detrazione per figli	00	3	Detrazioni canoni locazione	00	F12	1	Restituzione-bonus fiscale	00	2	straordinario	00	F13	1	Pignoramento presso terzi	00	2	Tipo reddito		3	Ritenute	00
-----	---	----------------------------------	----	---	--------------------------------	----	---	-----------------------------	----	-----	---	----------------------------	----	---	---------------	----	-----	---	---------------------------	----	---	--------------	--	---	----------	----

**QUADRO G CREDITI D'IMPOSTA**

**SEZIONE I - FABBRICATI**

G1	1	Credito riacquisto prima casa	00	2	residuo precedente dichiarazione	00	3	credito anno 2015	00	4	di cui compensato nel mod. F24	00	G2	1	Credito canoni di locazione non percepiti (vedere istruzioni)	00
----	---	-------------------------------	----	---	----------------------------------	----	---	-------------------	----	---	--------------------------------	----	----	---	---	----

**SEZIONE II - REINTEGRO ANTICIPAZIONI FONDI PENSIONE**

G3	1	Anno anticipazione		2	Reintegro Totale/Parziale	00	3	Somma reintegrata	00	4	Residuo precedente dichiaraz.	00	5	Anno 2015	00	6	di cui compensato nel mod. F24	00
----	---	--------------------	--	---	---------------------------	----	---	-------------------	----	---	-------------------------------	----	---	-----------	----	---	--------------------------------	----

**SEZIONE III - REDDITI PRODOTTI ALL'ESTERO**

G4	1	Codice Stato estero		2	Anno		3	Reddito estero	00	4	Imposta estera	00	5	Reddito complessivo	00
	6	Imposta lorda	00	7	Imposta netta	00	8	Credito utilizzato nelle precedenti dichiarazioni	00	9	di cui relativo allo Stato estero di cui 1	00			

**SEZIONE IV - IMMOBILI COLPITI DAL SISMA IN ABRUZZO**

G5	1	Abitazione principale		2	Codice fiscale		3	Numero rata	00	4	Totale credito	00	5	Residuo precedente dichiarazione	00			
G6	1	Altri immobili		2	Impresa/Professione		3	Codice fiscale		4	Numero rata	00	5	Rateazione	00	6	Totale credito	00

**SEZIONE V - INCREMENTO OCCUPAZIONE**

G7	1	Residuo precedente dichiarazione	00	2	di cui compensato nel mod. F24	00	G8	1	Anno 2015	00	2	di cui compensato nel mod. F24	00
----	---	----------------------------------	----	---	--------------------------------	----	----	---	-----------	----	---	--------------------------------	----

**SEZIONE VI - MEDIAZIONI**

**SEZIONE VII - EROGAZIONI CULTURA (riga G9)**

G9	1	Spesa 2015	00	2	Residuo 2014	00	3	Rata credito 2014	00	G11	1	Credito spartante	00	2	di cui compensato nel mod. F24	00
----	---	------------	----	---	--------------	----	---	-------------------	----	-----	---	-------------------	----	---	--------------------------------	----

**SEZIONE VIII - NEGOZIAZIONE E ARBITRATO**

**QUADRO I IMPOSTE DA COMPENSARE**

I1	1	Indicare l'importo delle imposte da versare con il Mod. F24 utilizzando in compensazione il credito che risulta dal Mod. 730	00	2	oppure Barrare la casella per utilizzare in compensazione con il Mod. F24 l'intero credito che risulta dal Mod. 730 (che quindi non sarà rimborsato dal sostituto d'imposta)	
----	---	--	----	---	--	--

**FIRMA DELLA DICHIARAZIONE**

N. modelli compilati  1 Barrare la casella per richiedere di essere informato direttamente dal soggetto che presta l'assistenza fiscale di eventuali comunicazioni dell'Agenzia delle Entrate

FIRMA DEL CONTRIBUENTE

Con l'apposizione della firma si esprime anche il consenso al trattamento dei dati sensibili indicati nella dichiarazione.

Modello 730 integrativo

pagina n. **1** di pagine **1**

SI DICHIARA CHE

COGNOME <b>TORELLI</b>	NOME <b>MERI</b>	CODICE FISCALE [REDACTED]
COGNOME	NOME	CODICE FISCALE

HA/HANNO CONSEGNATO IN DATA .....**29/06/2016**..... LA DICHIARAZIONE MOD. 730/2016 PER I REDDITI 2015, IL MOD. 730-1 PER LA SCELTA DELLA DESTINAZIONE DELL'OTTO, DEL CINQUE E DEL DUE PER MILLE DELL'IRPEF. HA/HANNO INOLTRE ESIBITO I SOTTOELENCATI DOCUMENTI RELATIVI AI DATI ESPOSTI NELLA DICHIARAZIONE. IL C.A.F. O IL PROFESSIONISTA ABILITATO, SULLA BASE DEGLI ELEMENTI FORNITI E DEI DOCUMENTI ESIBITI, SI IMPEGNA AD ELABORARE LA DICHIARAZIONE E A TRASMETTERLA IN VIA TELEMATICA ALL'AGENZIA DELLE ENTRATE, PREVIA VERIFICA, TRAMITE IL RESPONSABILE DELL'ASSISTENZA FISCALE, DELLA CORRETTEZZA E LEGITTIMITA DEI DATI E DEI CALCOLI ESPOSTI. IL CAF O IL PROFESSIONISTA ABILITATO INOLTRE, A SEGUITO DELLA RICHIESTA RISCONTRATA NEL MODELLO 730, SI IMPEGNA  NON SI IMPEGNA

AD INFORMARE DIRETTAMENTE IL CONTRIBUENTE DI EVENTUALI COMUNICAZIONI DELL'AGENZIA DELLE ENTRATE RELATIVE ALLA PRESENTE DICHIARAZIONE.

TIPOLOGIA	ELENCO DEI DOCUMENTI ESIBITI	IMPORTO
[D] [C sez1] Certificazioni di reddito (CU) (N.doc 1)		

FIRMA DELL'INCARICATO DEL C.A.F. O  
DEL PROFESSIONISTA ABILITATO .....

FIRMA DEL CONTRIBUENTE .....



MODELLO 730-3 redditi 2015  
prospetto di liquidazione relativo all'assistenza fiscale prestata

WEB 28/06/2016

Modello N. 1

730 rettificativo

730 integrativo

Impegno ad informare il contribuente di eventuali comunicazioni dell'Agenzia delle Entrate relative alla presente dichiarazione

Comunicazione dati rettificati CAF a professionista

Sostituto, CAF o professionista non delegato

SOSTITUTO D'IMPOSTA O C.A.F. O PROFESSIONISTA ABILITATO	CODICE FISCALE	COGNOME E NOME O DENOMINAZIONE	N. ISCRIZIONE ALBO DEI CAF
RESPONSABILE ASSISTENZA FISCALE	04417981000	CAF CNA SRL	24
DICHIARANTE		RIPA GIUSEPPE	
CONIUGE DICHIARANTE		TORELLI MERI	

RIEPILOGO DEI REDDITI		1 DICHIARANTE	2 CONIUGE
1.	REDDITI DOMINICALI	,00	,00
2.	REDDITI AGRARI	,00	,00
3.	REDDITI DEI ABBRICATI	,00	,00
4.	REDDITI DI LAVORO DIPENDENTE E ASSIMILATI	7073,00	,00
5.	ALTRI REDDITI	,00	,00
6.	IMPONIBILE CEDOLARE SECCA	,00	,00
7.	Reddito:abitazione principale e pertinenze non soggette a MU	271,00	,00
CALCOLO DEL REDDITO IMPONIBILE E DELL'IMPOSTA LORDA		1 DICHIARANTE	2 CONIUGE
11.	REDDITO COMPLESSIVO	7344,00	,00
12.	Deduzione abitazione principale e pertinenze (non soggette a MU)	271,00	,00
13.	ONERI DEDUCIBILI	,00	,00
14.	REDDITO IMPONIBILE	7073,00	,00
15.	Compensi per attività sportive dilettantistiche con ritenuta a titolo d'imposta	,00	,00
16.	IMPOSTA LORDA	1627,00	,00
CALCOLO DETRAZIONI E CREDITI D'IMPOSTA		1 DICHIARANTE	2 CONIUGE
21.	Detrazione per coniuge a carico	,00	,00
22.	Detrazioni per figli a carico	,00	,00
23.	Ulteriore detrazione per figli a carico	,00	,00
24.	Detrazione per altri familiari a carico	,00	,00
25.	Detrazione per redditi di lavoro dipendente	1880,00	,00
26.	Detrazione per redditi di pensione	,00	,00
27.	Detrazione per redditi assimilati a quelli di lavoro dipendente e altri redditi	,00	,00
28.	Detrazione oneri ed erogazioni liberali	,00	,00
29.	Detrazione spese per interventi di recupero del patrimonio edilizio	,00	,00
30.	Detrazione spese per interventi di ristrutturazione immobili	,00	,00
31.	Detrazione spese per interventi di risparmio energetico	,00	,00
32.	Detrazioni inquilini con contratto di locazione e affitto terreni agricoli ai giovani	,00	,00
33.	Altre detrazioni d'imposta	,00	,00
41.	Credito d'imposta per il acquisto della prima casa	,00	,00
42.	Credito d'imposta per l'incremento dell'occupazione	,00	,00
43.	Credito d'imposta reintegro anticipazioni fondi pensione	,00	,00
44.	Credito d'imposta per mediazioni	,00	,00
45.	Credito d'imposta per negoziazione e arbitrat	,00	,00
48.	TOTALE DETRAZIONI E CREDITI D'IMPOSTA	1880,00	,00
CALCOLO DELL'IMPOSTA NETTA E DEL RIGO DIFFERENZA		1 DICHIARANTE	2 CONIUGE
51.	IMPOSTA NETTA	,00	,00
52.	Credito d'imposta per altri immobili - Sisma Abruzzo	,00	,00
53.	Credito d'imposta per l'abitazione principale - Sisma Abruzzo	,00	,00
54.	Credito d'imposta per imposte pagate all'estero	,00	,00
55.	Credito d'imposta per erogazioni cultura	,00	,00
57.	Credito d'imposta per canoni non percepiti	,00	,00
58.	Crediti residui per detrazioni incipienti	,00	,00
59.	RITENUTE	,00	,00
60.	DIFFERENZA	,00	,00
61.	ECCEDENZA DELL'IRPEF RISULTANTE DALLA PRECEDENTE DICHIARAZIONE	,00	,00
62.	ACCONTI VERSATI	,00	,00
63.	Restituzione bonus fiscale e straordinario	,00	,00
64.	Detrazioni e crediti già rimborsati dal sostituto	,00	,00
66.	Bonus IRPEF spettante	,00	,00
67.	Bonus IRPEF riconosciuta in dichiarazione	,00	,00
68.	Restituzione Bonus IRPEF non spettante	,00	,00



CALCOLO DELLE ADDIZIONALI REGIONALE E COMUNALE ALL'IRPEF		1	DICHIARANTE	2	CONIUGE			
71	REDDITO IMPONIBILE		,00		,00			
72	ADDIZIONALE REGIONALE ALL'IRPEF DOVUTA		,00		,00			
73	ADDIZIONALE REGIONALE ALL'IRPEF RISULTANTE DALLA CERTIFICAZIONE		,00		,00			
74	ECCEDENZA ADDIZIONALE REGIONALE ALL'IRPEF PRECEDENTE DICHIARAZIONE		,00		,00			
75	ADDIZIONALE COMUNALE ALL'IRPEF DOVUTA		,00		,00			
76	ADDIZIONALE COMUNALE ALL'IRPEF RISULTANTE DALLA CERTIFICAZIONE E/O VERSATA		,00		,00			
77	ECCEDENZA ADDIZIONALE COMUNALE ALL'IRPEF PRECEDENTE DICHIARAZIONE		,00		,00			
78	ACCONTO ADDIZIONALE COMUNALE ALL'IRPEF 2016		,00		,00			
79	ACCONTO ADDIZIONALE COMUNALE ALL'IRPEF 2016 RISULTANTE DALLA CERTIFICAZIONE		,00		,00			
CEDOLARE SECCA LOCAZIONI		1	DICHIARANTE	2	CONIUGE			
81	CEDOLARE SECCA DOVUTA		,00		,00			
82	ECCEDENZA CEDOLARE SECCA RISULTANTE DALLA PRECEDENTE DICHIARAZIONE		,00		,00			
83	ACCONTI CEDOLARE SECCA VERSATI PER IL 2015		,00		,00			
CONTRIBUTO DI SOLIDARIETÀ		1	DICHIARANTE	2	CONIUGE			
84	BASE IMPONIBILE CONTRIBUTO DI SOLIDARIETÀ		,00		,00			
85	CONTRIBUTO DI SOLIDARIETÀ DOVUTO		,00		,00			
86	CONTRIBUTO DI SOLIDARIETÀ RISULTANTE DALLA CERTIFICAZIONE		,00		,00			
LIQUIDAZIONE DELLE IMPOSTE DEL DICHIARANTE		Codice Regione/Comune	CREDITI				DEBITI	
			Importi non rimborsabili	Credito	di cui da utilizzare in compensazione con F24	di cui da rimborsare	Importi da non versare	Importi da trattenerne/versare
91	IRPEF		,00	,00	,00	,00	,00	,00
92	ADDIZIONALE REGIONALE IRPEF	1	,00	,00	,00	,00	,00	,00
93	ADDIZIONALE COMUNALE IRPEF		,00	,00	,00	,00	,00	,00
94	PRIMA RATA ACCONTO IRPEF 2016							,00
95	SECONDA O UNICA RATA ACCONTO IRPEF 2016							,00
96	ACCONTO 20% REDDITI TASSAZIONE SEPARATA						,00	,00
97	ACCONTO ADDIZIONALE COMUNALE 2016							,00
99	CEDOLARE SECCA LOCAZIONI		,00	,00	,00	,00	,00	,00
100	PRIMA RATA ACCONTO CEDOLARE SECCA 2016							,00
101	SECONDA O UNICA RATA ACCONTO CEDOLARE SECCA 2016							,00
102	CONTRIBUTO DI SOLIDARIETÀ							,00
LIQUIDAZIONE DELLE IMPOSTE DEL CONIUGE		Codice Regione/Comune	CREDITI				DEBITI	
			Importi non rimborsabili	Credito	di cui da utilizzare in compensazione con F24	di cui da rimborsare	Importi da non versare	Importi da trattenerne/versare
111	IRPEF		,00	,00	,00	,00	,00	,00
112	ADDIZIONALE REGIONALE IRPEF	1	,00	,00	,00	,00	,00	,00
113	ADDIZIONALE COMUNALE IRPEF		,00	,00	,00	,00	,00	,00
114	PRIMA RATA ACCONTO IRPEF 2016							,00
115	SECONDA O UNICA RATA ACCONTO IRPEF 2016							,00
116	ACCONTO 20% REDDITI TASSAZIONE SEPARATA						,00	,00
117	ACCONTO ADDIZIONALE COMUNALE 2016							,00
119	CEDOLARE SECCA LOCAZIONI		,00	,00	,00	,00	,00	,00
120	PRIMA RATA ACCONTO CEDOLARE SECCA 2016							,00
121	SECONDA O UNICA RATA ACCONTO CEDOLARE SECCA 2016							,00
122	CONTRIBUTO DI SOLIDARIETÀ							,00
ALTRI DATI		1	DICHIARANTE	2	CONIUGE			
130	Residuo credito d'imposta per erogazione cultura		,00		,00			
131	Residuo credito d'imposta per il riacquisto della prima casa da utilizzare in compensazione		,00		,00			
132	Residuo credito d'imposta per l'incremento dell'occupazione da utilizzare in compensazione		,00		,00			
133	Residuo credito d'imposta per l'abitazione principale - Sisma Abruzzo		,00		,00			
134	Residuo credito d'imposta reintegro anticipazioni fondi pensione		,00		,00			
135	Residuo credito d'imposta per mediazioni		,00		,00			
136	Totale spese sanitarie rateizzate nella presente dichiarazione (righe E1, E2 e E3)		,00		,00			
137	Reddito di riferimento per agevolazioni fiscali (con imponibile cedolare secca locazioni)		7344	,00	,00			
138	ACCONTO IRPEF 2016 Reddito complessivo		,00		,00			
139	CASI PARTICOLARI Importo su cui calcolare l'acconto		,00		,00			
145	Crediti per imposte pagate all'estero	DICHIARANTE	Anno	Totale credito utilizzato	Stato	Credito utilizzato	Stato	Credito utilizzato
146		CONIUGE DICHIARANTE						
147	Redditi fondiari non imponibili					,00		,00
148	Reddito abitazione principale e pertinenze (soggette a IMU)					,00		,00
149	Residuo deduzione somme restituite					,00		,00
151	Residuo credito d'imposta per negoziazione e arbitrato					,00		,00
160	Credito d'imposta per erogazione cultura	DICHIARANTE	Rata 2014		Rata 2015			
		CONIUGE DICHIARANTE	Rata 2014		Rata 2015			

RISULTATO DELLA LIQUIDAZIONE

**IMPORTI DA TRATTENERE O DA RIMBORSARE - MOD 730 ORDINARIO**

	RICHIESTA DI RATEIZZAZIONE DEI VERSAMENTI DI SALDO E DEGLI EVENTUALI ACCONTI IN	RATE	SALDO E PRIMO ACCONTO	SECONDO O UNICO ACCONTO		
161	IMPORTO CHE SARA' TRATTENUTO DAL DATORE DI LAVORO O DALL'ENTE PENSIONISTICO IN BUSTA PAGA Saldo e primo acconto nel mese di luglio (agosto/settembre per i pensionati). Secondo o unico acconto nel mese di novembre Nel caso di richiesta di rateizzazione il saldo ed il primo acconto saranno ripartiti in base al numero di rate richieste		,00	,00		
162	IMPORTO DA VERSARE CON IL MOD. F24 (dipendenti senza sostituto). Saldo e primo acconto nel mese di giugno. Secondo o unico acconto nel mese di novembre. Per il dettaglio delle imposte da versare vedere i righi da 231 a 245		,00	,00		
				CREDITO		
163	IMPORTO CHE SARA' RIMBORSATO DAL DATORE DI LAVORO O DALL'ENTE PENSIONISTICO IN BUSTA PAGA Nel mese di luglio (agosto/settembre per i pensionati)			,00		
164	IMPORTO CHE SARA' RIMBORSATO DALL'AGENZIA DELLE ENTRATE (dipendenti senza sostituto)			,00		
<b>IMPORTI DA RIMBORSARE - MOD 730 INTEGRATIVO</b>						
		<sup>1</sup> CODICE REGIONE/COMUNE	<sup>2</sup> RIMBORSO DICHIARANTE	<sup>3</sup> CODICE REGIONE/COMUNE	<sup>4</sup> RIMBORSO CONIUGE	<sup>5</sup> TOTALE
171	IRPEF		,00		,00	,00
172	ADDIZIONALE REGIONALE IRPEF		,00		,00	,00
173	ADDIZIONALE COMUNALE IRPEF		,00		,00	,00
174	ACCONTO 20% REDDITI TASSAZIONE SEPARATA		,00		,00	,00
176	CEDOLARE SECCA LOCAZIONI		,00		,00	,00
177	CONTRIBUTO DI SOLIDARIETA'		,00		,00	,00
178	IMPORTO CHE SARA' RIMBORSATO DAL DATORE DI LAVORO O DALL'ENTE PENSIONISTICO IN BUSTA PAGA					,00
179	IMPORTO CHE SARA' RIMBORSATO DALL'AGENZIA DELLE ENTRATE (dipendenti senza sostituto)					,00

**DATI PER LA COMPILAZIONE DEL MODELLO F24**

**CREDITI DA UTILIZZARE IN COMPENSAZIONE MOD F24**

DICHIARANTE		<sup>1</sup> CODICE TRIBUTO	<sup>2</sup> ANNO DI RIFERIMENTO	<sup>3</sup> CODICE REGIONE/COMUNE	<sup>4</sup> CREDITO (DA QUADRO I)	<sup>5</sup> DIPENDENTI SENZA SOSTITUTO (credito non superiore a 12 euro)
	191	IRPEF	4001	2015		,00
192	ADDIZIONALE REGIONALE IRPEF	3801	2015		,00	,00
193	ADDIZIONALE COMUNALE IRPEF	3844	2015		,00	,00
194	CEDOLARE SECCA LOCAZIONI	1842	2015		,00	,00
195	SOL MOD. 730 ACCONTO 20% TASSAZIONE SEPARATA	4200	2015			,00
197	INTEGRATIVO CONTRIBUTO DI SOLIDARIETA'	1683	2015			,00
198	TOTALE				,00	,00

**CREDITI DA UTILIZZARE IN COMPENSAZIONE MOD F24**

CONIUGE		<sup>1</sup> CODICE TRIBUTO	<sup>2</sup> ANNO DI RIFERIMENTO	<sup>3</sup> CODICE REGIONE/COMUNE	<sup>4</sup> CREDITO (DA QUADRO I)	<sup>5</sup> DIPENDENTI SENZA SOSTITUTO (credito non superiore a 12 euro)
	211	IRPEF	4001	2015		,00
212	ADDIZIONALE REGIONALE IRPEF	3801	2015		,00	,00
213	ADDIZIONALE COMUNALE IRPEF	3844	2015		,00	,00
214	CEDOLARE SECCA LOCAZIONI	1842	2015		,00	,00
215	SOL MOD. 730 ACCONTO 20% TASSAZIONE SEPARATA	4200	2015			,00
217	INTEGRATIVO CONTRIBUTO DI SOLIDARIETA'	1683	2015			,00
218	TOTALE				,00	,00

**IMPORTI DA VERSARE MOD F24 (730 DIPENDENTI SENZA SOSTITUTO)**

IMPORTI DA VERSARE - GIUGNO		<sup>1</sup> CODICE TRIBUTO	<sup>2</sup> ANNO DI RIFERIMENTO	<sup>3</sup> CODICE REGIONE/COMUNE	<sup>4</sup> IMPORTO DA VERSARE
231	IRPEF	4001	2015		,00
232	ADDIZIONALE REGIONALE IRPEF	3801	2015		,00
233	ADDIZIONALE COMUNALE IRPEF	3844	2015		,00
234	PRIMA RATA ACCONTO IRPEF 2016	4033	2016		,00
235	ACCONTO 20% TASSAZIONE SEPARATA	4200	2015		,00
236	ACCONTO ADDIZIONALE COMUNALE 2016	3843	2016		,00
238	CEDOLARE SECCA LOCAZIONI	1842	2015		,00
239	PRIMA RATA ACCONTO CEDOLARE SECCA 2016	1840	2016		,00
240	CONTRIBUTO DI SOLIDARIETA'	1683	2015		,00
241	Importi relativi al coniuge con domicilio diverso	3801	2015		,00
242	ADDIZIONALE REGIONALE IRPEF	3801	2015		,00
243	dal dichiarante ADDIZIONALE COMUNALE IRPEF	3844	2015		,00
243	ACCONTO ADDIZIONALE COMUNALE 2016	3843	2016		,00
IMPORTI DA VERSARE - NOVEMBRE					
244	SECONDA O UNICA RATA ACCONTO IRPEF 2016	4034	2016		,00
245	SECONDA O UNICA RATA ACCONTO CEDOLARE SECCA 2016	1841	2016		,00

**MESSAGGI**

Sono state assegnate le detrazioni di rigo 25 e 26, perche' piu' favorevoli.  
Scelta per la destinazione del cinque per mille dell'IRPEF non effettuata  
Non effettuata la scelta 8 ./..  
Scelta per la destinazione del due per mille non effettuata  
Scelta per la destinazione del due per mille per associazioni culturali non effettuata  
Le spese che possono essere trasferite al familiare e l'importo che non ha trovato capienza sono rispettivamente di euro 0,00 e 0,00

FIRMA DEL DATORE DI LAVORO O DEL RAPPRESENTANTE DELL'ENTE EROGANTE O DEL RESPONSABILE DELL'ASSISTENZA FISCALE DEL C.A.F. O DEL PROFESSIONISTA ABILITATO

[REDACTED] RIPA GIUSEPPE