


COMUNE di SANSEPOLCRO

Provincia di Arezzo

ESERCIZIO 2017-2019

BILANCIO D'ESERCIZIO



BILANCIO DI PREVISIONE 2017 - 2018 - 2019
ENTRATE

| TITOLO TIPOLOGIA | DENOMINAZIONE | RESIDUI PRESUNTI AL TERMINE DELL'ESERCIZIO PRECEDENTE QUELLO CUI SI RIFERISCE IL BILANCIO | PREVISIONI DEFINITIVE DELL'ANNO PRECEDENTE QUELLO CUI SI RIFERISCE IL BILANCIO | PREVISIONI | | |
|------------------------|--|--|---|----------------------|----------------------|----------------------|
| | | | | DELL'ANNO 2017 | DELL'ANNO 2018 | DELL'ANNO 2019 |
| | Fondo pluriennale vincolato per spese correnti | | 522.738,29 | 329.045,89 | 0,00 | 0,00 |
| | Fondo pluriennale vincolato per spese in conto capitale | | 2.455.350,02 | 1.799.722,20 | 900.000,00 | 900.000,00 |
| | Utilizzo avanzo di Amministrazione | | 490.253,92 | 1.050.000,00 | 0,00 | 0,00 |
| | - di cui avanzo utilizzato anticipatamente | | 0,00 | 1.050.000,00 | 0,00 | 0,00 |
| | Fondo di cassa all' 1-1-2017 | | 869.054,15 | 1.880.288,21 | | |
| | | | | | | |
| Titolo 1 | Entrate correnti di natura tributaria, contributiva e perequativa | | | | | |
| 10101 | Tipologia 101: Imposte tasse e proventi assimilati | 7.079.915,26 | 9.945.451,15 | 9.088.421,47 | 9.074.005,47 | 8.954.005,47 |
| | | | 8.362.773,36 | 11.344.854,97 | | |
| 10104 | Tipologia 104: Compartecipazioni di tributi | 0,00 | 0,00 | 0,00 | 0,00 | 0,00 |
| | | | 0,00 | 0,00 | | |
| 10301 | Tipologia 301: Fondi perequativi da Amministrazioni Centrali | 162.398,03 | 1.699.439,98 | 1.736.954,03 | 1.736.954,03 | 1.736.954,03 |
| | | | 1.709.015,42 | 1.329.546,44 | | |
| 10302 | Tipologia 302: Fondi perequativi dalla Regione o Provincia autonoma | 0,00 | 0,00 | 0,00 | 0,00 | 0,00 |
| | | | 0,00 | 0,00 | | |
| 10000 | Entrate correnti di natura tributaria, contributiva e perequativa | 7.242.313,29 | 11.644.891,13 | 10.825.375,50 | 10.810.959,50 | 10.690.959,50 |
| TOTALE TITOLO 1 | | | 10.071.788,78 | 12.674.401,41 | | |

| TITOLO TIPOLOGIA | DENOMINAZIONE | RESIDUI PRESUNTI AL TERMINE DELL'ESERCIZIO PRECEDENTE QUELLO CUI SI RIFERISCE IL BILANCIO | PREVISIONI DEFINITIVE DELL'ANNO PRECEDENTE QUELLO CUI SI RIFERISCE IL BILANCIO | PREVISIONI | |
|------------------------|---|--|---|--|--|
| | | | | DELL'ANNO 2017 | DELL'ANNO 2018 |
| | Fondo pluriennale vincolato per spese correnti Fondo pluriennale vincolato per spese in conto capitale Utilizzo avanzo di Amministrazione - di cui avanzo utilizzato anticipatamente Fondo di cassa all' 1-1-2017 | | 522.738,29 2.455.350,02 490.253,92 0,00 869.054,15 | 329.045,89 1.799.722,20 1.050.000,00 1.050.000,00 1.880.288,21 | 0,00 900.000,00 0,00 0,00 0,00 |
| TITOLO 2 | Trasferimenti correnti | | | | |
| 20101 | Tipologia 101: Trasferimenti correnti da Amministrazioni pubbliche | 382.449,63 | 726.136,02 | 638.392,14 | 630.438,00 |
| 20102 | Tipologia 102: Trasferimenti correnti da Famiglie | 0,00 | 0,00 | 25.000,00 | 0,00 |
| 20103 | Tipologia 103: Trasferimenti correnti da imprese | 0,00 | 0,00 | 0,00 | 0,00 |
| 20104 | Tipologia 104: Trasferimenti correnti da Istituzioni Sociali Private | 0,00 | 0,00 | 0,00 | 0,00 |
| 20105 | Tipologia 105: Trasferimenti correnti dall'Unione Europea e dal Resto del Mondo | 0,00 | 700.000,00 | 0,00 | 0,00 |
| 20000 | Trasferimenti correnti | 382.449,63 | 1.426.136,02 | 663.392,14 | 630.438,00 |
| TOTALE TITOLO 2 | | | 1.592.953,79 | 1.045.841,77 | 654.322,81 |
| TITOLO 3 | Entrate extratributarie | | | | |
| 30100 | Tipologia 100: Vendita di beni e servizi e proventi derivanti dalla gestione dei beni | 661.405,49 | 1.304.726,16 | 1.292.403,51 | 1.363.403,51 |
| 30200 | Tipologia 200: Proventi derivanti dall'attività di controllo e repressione delle irregolarità e degli illeciti | 357.182,38 | 308.000,00 | 318.000,00 | 318.000,00 |
| 30300 | Tipologia 300: Interessi attivi | 1,72 | 5.000,00 | 10.000,00 | 5.000,00 |
| 30400 | Tipologia 400: Altre entrate da redditi da capitale | 69.729,23 | 298.423,61 | 140.000,00 | 140.000,00 |
| 30500 | Tipologia 500: Rimborsi e altre entrate correnti | 282.505,00 | 367.930,85 | 298.361,00 | 298.361,00 |
| 30000 | Entrate extratributarie | 1.370.823,82 | 2.284.080,62 | 2.058.764,51 | 2.124.764,51 |
| TOTALE TITOLO 3 | | | 2.776.608,81 | 3.429.588,33 | 2.125.764,51 |

| TITOLO TIPOLOGIA | DENOMINAZIONE | RESIDUI PRESUNTI AL TERMINE DELL'ESERCIZIO PRECEDENTE QUELLO CUI SI RIFERISCE IL BILANCIO | PREVISIONI DEFINITIVE DELL'ANNO PRECEDENTE QUELLO CUI SI RIFERISCE IL BILANCIO | PREVISIONI | | |
|---------------------|---|--|---|--|------------------------------------|------------------------------------|
| | | | | DELL'ANNO 2017 | DELL'ANNO 2018 | DELL'ANNO 2019 |
| | Fondo pluriennale vincolato per spese correnti Fondo pluriennale vincolato per spese in conto capitale Utilizzo avanzo di Amministrazione - di cui avanzo utilizzato anticipatamente Fondo di cassa all' 1-1-2017 | | 522.738,29 2.455.350,02 490.253,92 869.054,15 | 329.045,89 1.799.722,20 1.050.000,00 1.050.000,00 1.880.288,21 | 0,00 900.000,00 0,00 0,00 | 0,00 900.000,00 0,00 0,00 |
| TITOLO 4 | Entrate in conto capitale | | | | | |
| 40100 | Tipologia 100: Tributi in conto capitale | 0,00 | 0,00 | 0,00 | 0,00 | 0,00 |
| 40200 | Tipologia 200: Contributi agli investimenti | 265.362,16 | 5.357.562,62 7.304.610,29 | 5.062.952,78 5.328.314,94 | 2.850.000,00 | 2.140.000,00 |
| 40300 | Tipologia 300: Altri trasferimenti in conto capitale | 0,00 | 0,00 | 0,00 | 0,00 | 0,00 |
| 40400 | Tipologia 400: Entrate da alienazione di beni materiali e immateriali | 671,30 | 1.728.334,00 | 2.048.334,00 | 553.333,00 | 673.333,00 |
| 40500 | Tipologia 500: Altre entrate in conto capitale | 19.810,13 | 1.118.676,04 | 2.049.005,30 | | |
| | Entrate in conto capitale | 285.843,59 | 7.587.468,80 8.914.858,51 | 7.551.286,78 7.837.130,37 | 3.773.333,00 | 3.183.333,00 |
| TITOLO 5 | Entrate da riduzione di attivita' finanziarie | | | | | |
| 50100 | Tipologia 100: Alienazione di attivita' finanziarie | 0,00 | 80.000,00 | 0,00 | 0,00 | 0,00 |
| 50200 | Tipologia 200: Riscossione di crediti di breve termine | 0,00 | 0,00 | 0,00 | 0,00 | 0,00 |
| 50300 | Tipologia 300: Riscossione crediti di medio-lungo termine | 0,00 | 0,00 | 0,00 | 0,00 | 0,00 |
| 50400 | Tipologia 400: Altre entrate per riduzione di attivita' finanziarie | 650.000,00 | 995.000,00 395.000,00 | 250.000,00 900.000,00 | 250.000,00 | 250.000,00 |
| TITOLO 5 | Entrate da riduzione di attivita' finanziarie | 650.000,00 | 1.075.000,00 475.000,00 | 250.000,00 900.000,00 | 250.000,00 | 250.000,00 |

| TITOLO TIPOLOGIA | DENOMINAZIONE | RESIDUI PRESUNTI AL TERMINE DELL'ESERCIZIO PRECEDENTE QUELLO CUI SI RIFERISCE IL BILANCIO | PREVISIONI DELL'ANNO PRECEDENTE QUELLO CUI SI RIFERISCE IL BILANCIO | PREVISIONI | | |
|--------------------------------------|---|--|---|--|--|------------------------------------|
| | | | | DELL'ANNO 2017 | DELL'ANNO 2018 | DELL'ANNO 2019 |
| | Fondo pluriennale vincolato per spese correnti Fondo pluriennale vincolato per spese in conto capitale Utilizzo avanzo di Amministrazione - di cui avanzo utilizzato anticipatamente Fondo di cassa all' 1-1-2017 | previsioni di competenza previsioni di competenza previsioni di competenza previsioni di competenza | 522.738,29 2.455.350,02 490.253,92 869.054,15 | 329.045,89 1.799.722,20 1.050.000,00 1.050.000,00 1.880.288,21 | 900.000,00 900.000,00 0,00 0,00 | 0,00 900.000,00 0,00 0,00 |
| TITOLO 6 | Accensione di prestiti | | | | | |
| 60100 | Tipologia 100: Emissione di titoli obbligazionari | 0,00 | 0,00 | 0,00 | 0,00 | 0,00 |
| 60200 | Tipologia 200: Accensione Prestiti a breve termine | 0,00 | 0,00 | 0,00 | 0,00 | 0,00 |
| 60300 | Tipologia 300: Accensione Mutui e altri finanziamenti a medio lungo termine | 21.057,00 | 600.000,00 | 250.000,00 | 250.000,00 | 250.000,00 |
| 60400 | Tipologia 400: Altre forme di indebitamento | 0,00 | 995.000,00 | 271.057,00 | | |
| 60000 | Accensione di prestiti | 21.057,00 | 600.000,00 | 250.000,00 | 250.000,00 | 250.000,00 |
| TITOLO 6 | | | 995.000,00 | 271.057,00 | | |
| TITOLO 7 | Anticipazioni da istituto tesoriere/cassiere | | | | | |
| 70100 | Tipologia 100: Anticipazioni da istituto tesoriere/cassiere | 0,00 | 3.000.000,00 | 3.000.000,00 | 3.000.000,00 | 3.000.000,00 |
| 70000 | Anticipazioni da istituto tesoriere/cassiere | 0,00 | 3.000.000,00 | 3.000.000,00 | 3.000.000,00 | 3.000.000,00 |
| TITOLO 7 | | | 3.000.000,00 | 3.000.000,00 | 3.000.000,00 | 3.000.000,00 |
| TITOLO 9 | Entrate per conto terzi e partite di giro | | | | | |
| 90100 | Tipologia 100: Entrate per partite di giro | 913,43 | 7.240.000,00 | 7.035.000,00 | 7.035.000,00 | 7.035.000,00 |
| 90200 | Tipologia 200: Entrate per conto terzi | 169.098,76 | 3.150.000,00 | 2.700.000,00 | 2.700.000,00 | 2.700.000,00 |
| 90000 | Entrate per conto terzi e partite di giro | 170.012,19 | 10.390.000,00 | 9.735.000,00 | 9.735.000,00 | 9.735.000,00 |
| TITOLO 9 | | | 10.390.000,00 | 9.905.012,19 | 9.735.000,00 | 9.735.000,00 |
| TOTALE TITOLI | | 10.122.499,52 | 38.007.576,57 | 34.333.818,93 | 30.574.495,01 | 29.889.379,82 |
| | | | 38.216.209,89 | 39.063.031,07 | | |
| TOTALE GENERALE DELLE ENTRATE | | 10.122.499,52 | 41.475.918,80 | 37.512.587,02 | 31.474.495,01 | 30.789.379,82 |
| | | | 39.085.264,04 | 40.943.319,28 | | |

BILANCIO DI PREVISIONE 2017 - 2018 - 2019
RIEPILOGO GENERALE DELLE ENTRATE PER TITOLI

| TITOLO | DENOMINAZIONE | RESIDUI PRESUNTI AL TERMINE DELL'ESERCIZIO PRECEDENTE QUELLO CUI SI RIFERISCE IL BILANCIO | PREVISIONI DEFINITIVE DELL'ANNO PRECEDENTE QUELLO CUI SI RIFERISCE IL BILANCIO | PREVISIONI | | |
|--------------|--|--|---|--|------------------------------------|------------------------------------|
| | | | | DELL'ANNO 2017 | DELL'ANNO 2018 | DELL'ANNO 2019 |
| | Fondo pluriennale vincolato per spese correnti Fondo pluriennale vincolato per spese in conto capitale Utilizzo avanzo di Amministrazione - di cui avanzo utilizzato anticipatamente Fondo di cassa all'1-1-2017 | | 522.738,29 2.455.350,02 490.253,92 0,00 869.054,15 | 329.045,89 1.799.722,20 1.050.000,00 1.050.000,00 1.880.288,21 | 0,00 900.000,00 0,00 0,00 | 0,00 900.000,00 0,00 0,00 |
| 10000 | TITOLO 1 Entrate correnti di natura tributaria, contributiva e perequativa | 7.242.313,29 | 11.644.891,13 10.071.788,78 | 10.825.375,50 12.674.401,41 | 10.810.959,50 | 10.690.959,50 |
| 20000 | TITOLO 2 Trasferimenti correnti | 382.449,63 | 1.426.136,02 1.592.953,79 | 663.392,14 1.045.841,77 | 630.438,00 | 654.322,81 |
| 30000 | TITOLO 3 Entrate extratributarie | 1.370.823,82 | 2.284.080,62 2.776.608,81 | 2.058.764,51 3.429.588,33 | 2.124.764,51 | 2.125.764,51 |
| 40000 | TITOLO 4 Entrate in conto capitale | 285.843,59 | 7.587.468,80 8.914.858,51 | 7.551.286,78 7.837.130,37 | 3.773.333,00 | 3.183.333,00 |
| 50000 | TITOLO 5 Entrate da riduzione di attivita' finanziarie | 650.000,00 | 1.075.000,00 475.000,00 | 250.000,00 900.000,00 | 250.000,00 | 250.000,00 |
| 60000 | TITOLO 6 Accensione di prestiti | 21.057,00 | 600.000,00 995.000,00 | 250.000,00 271.057,00 | 250.000,00 | 250.000,00 |
| 70000 | TITOLO 7 Anticipazioni da istituto tesoriere/cassiere | 0,00 | 3.000.000,00 3.000.000,00 | 3.000.000,00 3.000.000,00 | 3.000.000,00 | 3.000.000,00 |
| 90000 | TITOLO 9 Entrate per conto terzi e partite di giro | 170.012,19 | 10.390.000,00 10.390.000,00 | 9.735.000,00 9.905.012,19 | 9.735.000,00 | 9.735.000,00 |

| TITOLO | DENOMINAZIONE | RESIDUI PRESUNTI AL TERMINE DELL'ESERCIZIO PRECEDENTE QUELLO CUI SI RIFERISCE IL BILANCIO | PREVISIONI DELL'ANNO PRECEDENTE QUELLO CUI SI RIFERISCE IL BILANCIO | PREVISIONI | | |
|--------|---|--|---|----------------------|----------------------|----------------------|
| | | | | DELL'ANNO 2017 | DELL'ANNO 2018 | DELL'ANNO 2019 |
| | | | 522.738,29 | 329.045,89 | 0,00 | 0,00 |
| | Fondo pluriennale vincolato per spese correnti | previsioni di competenza | 2.455.350,02 | 1.799.722,20 | 900.000,00 | 900.000,00 |
| | Fondo pluriennale vincolato per spese in conto capitale | previsioni di competenza | 490.253,92 | 1.050.000,00 | 0,00 | 0,00 |
| | Utilizzo avanzo di Amministrazione | previsioni di competenza | 0,00 | 1.050.000,00 | 0,00 | 0,00 |
| | - di cui avanzo utilizzato anticipatamente | previsioni di competenza | 869.054,15 | 1.880.288,21 | | |
| | Fondo di cassa all'1-1-2017 | previsioni di cassa | | | | |
| | TOTALE TITOLI | 10.122.499,52 | 38.007.576,57 | 34.333.818,93 | 30.574.495,01 | 29.889.379,82 |
| | | | 38.216.209,89 | 39.063.031,07 | | |
| | TOTALE GENERALE DELLE ENTRATE | 10.122.499,52 | 41.475.918,80 | 37.512.587,02 | 31.474.495,01 | 30.789.379,82 |
| | | | 39.085.264,04 | 40.943.319,28 | | |

BILANCIO DI PREVISIONE 2017 - 2018 - 2019
SPESE

| MISSIONE, PROGRAMMA, TITOLO | DENOMINAZIONE | RESIDUI PRESUNTI AL TERMINE DELL'ESERCIZIO PRECEDENTE QUELLO CUI SI RIFERISCE IL BILANCIO | PREVISIONI DEFINITIVE DELL'ANNO PRECEDENTE QUELLO CUI SI RIFERISCE IL BILANCIO | PREVISIONI | | |
|-------------------------------------|--|--|---|----------------|----------------|----------------|
| | | | | DELL'ANNO 2017 | DELL'ANNO 2018 | DELL'ANNO 2019 |
| DISAVANZO DI AMMINISTRAZIONE | | | | 0,00 | 0,00 | 0,00 |
| MISSIONE | 01 Servizi istituzionali, generali e di gestione | | | | | |
| 0101 Programma | 01 Organi istituzionali | | | | | |
| Titolo 1 | Spese correnti | 26.813,52 | 290.877,13 | 218.662,54 | 218.662,54 | 218.662,54 |
| | | | (4.225,45) | (600,00) | (600,00) | (0,00) |
| | | | 296.961,71 | 245.476,06 | (0,00) | (0,00) |
| Titolo 2 | Spese in conto capitale | 0,00 | 0,00 | 0,00 | 0,00 | 0,00 |
| | | | (0,00) | (0,00) | (0,00) | (0,00) |
| | | | 0,00 | 0,00 | (0,00) | (0,00) |
| Titolo 3 | Spese per incremento di attivita' finanziaria | 0,00 | 0,00 | 0,00 | 0,00 | 0,00 |
| | | | (0,00) | (0,00) | (0,00) | (0,00) |
| | | | 0,00 | 0,00 | (0,00) | (0,00) |
| Titolo 4 | Rimborso di prestiti | 0,00 | 0,00 | 0,00 | 0,00 | 0,00 |
| | | | (0,00) | (0,00) | (0,00) | (0,00) |
| | | | 0,00 | 0,00 | (0,00) | (0,00) |
| Totale Programma | 01 Organi istituzionali | 26.813,52 | 290.877,13 | 218.662,54 | 218.662,54 | 218.662,54 |
| | | | (4.225,45) | (600,00) | (600,00) | (0,00) |
| | | | 296.961,71 | 245.476,06 | (0,00) | (0,00) |

BILANCIO DI PREVISIONE 2017 - 2018 - 2019
SPESE

| MISSIONE, PROGRAMMA, TITOLO | DENOMINAZIONE | RESIDUI PRESUNTI AL TERMINE DELL'ESERCIZIO PRECEDENTE QUELLO CUI SI RIFERISCE IL BILANCIO | PREVISIONI DELL'ANNO PRECEDENTE QUELLO CUI SI RIFERISCE IL BILANCIO | PREVISIONI | | |
|-----------------------------|------------------|--|---|----------------|----------------|----------------|
| | | | | DELL'ANNO 2017 | DELL'ANNO 2018 | DELL'ANNO 2019 |
| 0102 | Programma | 02 Segreteria generale | | | | |
| | TITOLO 1 | Spese correnti | 349.602,83 | 226.349,00 | 226.349,00 | 226.349,00 |
| | | previsione di competenza di cui già impegnato | | (0,00) | (0,00) | (0,00) |
| | | di cui fondo pluriennale vincolato | (12.836,01) | (0,00) | (0,00) | (0,00) |
| | | previsione di cassa | 347.202,42 | 230.140,86 | | |
| | TITOLO 2 | Spese in conto capitale | 0,00 | 0,00 | 0,00 | 0,00 |
| | | previsione di competenza di cui già impegnato | | (0,00) | (0,00) | (0,00) |
| | | di cui fondo pluriennale vincolato | (0,00) | (0,00) | (0,00) | (0,00) |
| | | previsione di cassa | 0,00 | 0,00 | 0,00 | 0,00 |
| | TITOLO 3 | Spese per incremento di attività finanziarie | 0,00 | 0,00 | 0,00 | 0,00 |
| | | previsione di competenza di cui già impegnato | | (0,00) | (0,00) | (0,00) |
| | | di cui fondo pluriennale vincolato | (0,00) | (0,00) | (0,00) | (0,00) |
| | | previsione di cassa | 0,00 | 0,00 | 0,00 | 0,00 |
| | TITOLO 4 | Rimborso di prestiti | 0,00 | 0,00 | 0,00 | 0,00 |
| | | previsione di competenza di cui già impegnato | | (0,00) | (0,00) | (0,00) |
| | | di cui fondo pluriennale vincolato | (0,00) | (0,00) | (0,00) | (0,00) |
| | | previsione di cassa | 0,00 | 0,00 | 0,00 | 0,00 |
| | Totale Programma | 02 Segreteria generale | 349.602,83 | 226.349,00 | 226.349,00 | 226.349,00 |
| | | previsione di competenza di cui già impegnato | | (0,00) | (0,00) | (0,00) |
| | | di cui fondo pluriennale vincolato | (12.836,01) | (0,00) | (0,00) | (0,00) |
| | | previsione di cassa | 347.202,42 | 230.140,86 | | |

BILANCIO DI PREVISIONE 2017 - 2018 - 2019
SPESE

| MISSIONE, PROGRAMMA, TITOLO | DENOMINAZIONE | RESIDUI PRESUNTI AL TERMINE DELL'ESERCIZIO PRECEDENTE QUELLO CUI SI RIFERISCE IL BILANCIO | PREVISIONI DEFINITIVE DELL'ANNO PRECEDENTE QUELLO CUI SI RIFERISCE IL BILANCIO | PREVISIONI | |
|-----------------------------|--|--|---|----------------|----------------|
| | | | | DELL'ANNO 2017 | DELL'ANNO 2018 |
| 0103 Programma | 03 Gestione economica, finanziaria, programmazione, provveditorato | | | | |
| Titolo 1 | Spese correnti | 725,41 | 136.180,54 | 196.216,00 | 196.216,00 |
| | | | | (4.989,80) | (0,00) |
| | | | | (0,00) | (0,00) |
| | | | 136.180,54 | 196.941,41 | (0,00) |
| Titolo 2 | Spese in conto capitale | 0,00 | 0,00 | 0,00 | 0,00 |
| | | | | (0,00) | (0,00) |
| | | | | (0,00) | (0,00) |
| | | | 0,00 | 0,00 | (0,00) |
| Titolo 3 | Spese per incremento di attivita' finanziarie | 0,00 | 995.000,00 | 250.000,00 | 250.000,00 |
| | | | | (0,00) | (0,00) |
| | | | | (0,00) | (0,00) |
| | | | 995.000,00 | 250.000,00 | (0,00) |
| Titolo 4 | Rimborso di prestiti | 0,00 | 0,00 | 0,00 | 0,00 |
| | | | | (0,00) | (0,00) |
| | | | | (0,00) | (0,00) |
| | | | 0,00 | 0,00 | (0,00) |
| Totale Programma | 03 Gestione economica, finanziaria, programmazione, provveditorato | 725,41 | 1.131.180,54 | 446.216,00 | 446.216,00 |
| | | | | (4.989,80) | (0,00) |
| | | | | (0,00) | (0,00) |
| | | | 1.131.180,54 | 446.941,41 | (0,00) |

BILANCIO DI PREVISIONE 2017 - 2018 - 2019
SPESE

| MISSIONE, PROGRAMMA, TITOLO | DENOMINAZIONE | RESIDUI PRESUNTI AL TERMINE DELL'ESERCIZIO PRECEDENTE QUELLO CUI SI RIFERISCE IL BILANCIO | PREVISIONI DEFINITIVE DELL'ANNO PRECEDENTE QUELLO CUI SI RIFERISCE IL BILANCIO | PREVISIONI | | |
|-----------------------------|--|--|---|----------------|----------------|----------------|
| | | | | DELL'ANNO 2017 | DELL'ANNO 2018 | DELL'ANNO 2019 |
| 0104 Programma | 04 Gestione delle entrate tributarie e servizi fiscali | | | | | |
| Titolo 1 | Spese correnti | 202.671,73 | 353.371,35 | 282.976,00 | 322.244,00 | 222.244,00 |
| | | | (40.732,00) | (51.327,84) | (0,00) | (0,00) |
| | | | 329.919,36 | 485.647,73 | (0,00) | (0,00) |
| Titolo 2 | Spese in conto capitale | 0,00 | 0,00 | 0,00 | 0,00 | 0,00 |
| | | | (0,00) | (0,00) | (0,00) | (0,00) |
| | | | 0,00 | (0,00) | (0,00) | (0,00) |
| Titolo 3 | Spese per incremento di attivita' finanziarie | 0,00 | 0,00 | 0,00 | 0,00 | 0,00 |
| | | | (0,00) | (0,00) | (0,00) | (0,00) |
| | | | 0,00 | (0,00) | (0,00) | (0,00) |
| Titolo 4 | Rimborso di prestiti | 0,00 | 0,00 | 0,00 | 0,00 | 0,00 |
| | | | (0,00) | (0,00) | (0,00) | (0,00) |
| | | | 0,00 | (0,00) | (0,00) | (0,00) |
| Totale Programma | 04 Gestione delle entrate tributarie e servizi fiscali | 202.671,73 | 353.371,35 | 282.976,00 | 322.244,00 | 222.244,00 |
| | | | (40.732,00) | (51.327,84) | (0,00) | (0,00) |
| | | | 329.919,36 | 485.647,73 | (0,00) | (0,00) |

BILANCIO DI PREVISIONE 2017 - 2018 - 2019
SPESE

| MISSIONE, PROGRAMMA, TITOLO | DENOMINAZIONE | RESIDUI PRESUNTI AL TERMINE DELL'ESERCIZIO PRECEDENTE QUELLO CUI SI RIFERISCE IL BILANCIO | PREVISIONI DEFINITIVE DELL'ANNO PRECEDENTE QUELLO CUI SI RIFERISCE IL BILANCIO | PREVISIONI | | |
|-----------------------------|---|--|---|----------------|----------------|----------------|
| | | | | DELL'ANNO 2017 | DELL'ANNO 2018 | DELL'ANNO 2019 |
| 0105 Programma | 05 Gestione dei beni demaniali e patrimoniali | | | | | |
| Titolo 1 | Spese correnti | 62.846,48 | 121.981,07 | 99.547,00 | 99.547,00 | 99.547,00 |
| | di cui già impegnato | | (478,92) | (19.547,00) | (0,00) | (0,00) |
| | di cui fondo pluriennale vincolato | | 221.988,55 | (0,00) | (0,00) | (0,00) |
| | previsione di cassa | | | 162.393,48 | | |
| Titolo 2 | Spese in conto capitale | 0,00 | 279.683,45 | 172.683,45 | 0,00 | 0,00 |
| | di cui già impegnato | | (172.683,45) | (154.813,79) | (0,00) | (0,00) |
| | di cui fondo pluriennale vincolato | | 107.000,00 | (0,00) | (0,00) | (0,00) |
| | previsione di cassa | | | 172.683,45 | | |
| Titolo 3 | Spese per incremento di attività finanziarie | 0,00 | 0,00 | 0,00 | 0,00 | 0,00 |
| | di cui già impegnato | | (0,00) | (0,00) | (0,00) | (0,00) |
| | di cui fondo pluriennale vincolato | | 0,00 | (0,00) | (0,00) | (0,00) |
| | previsione di cassa | | | 0,00 | | |
| Titolo 4 | Rimborso di prestiti | 0,00 | 0,00 | 0,00 | 0,00 | 0,00 |
| | di cui già impegnato | | (0,00) | (0,00) | (0,00) | (0,00) |
| | di cui fondo pluriennale vincolato | | 0,00 | (0,00) | (0,00) | (0,00) |
| | previsione di cassa | | | 0,00 | | |
| Totale Programma | 05 Gestione dei beni demaniali e patrimoniali | 62.846,48 | 401.664,52 | 272.230,45 | 99.547,00 | 99.547,00 |
| | di cui già impegnato | | (173.162,37) | (174.360,79) | (0,00) | (0,00) |
| | di cui fondo pluriennale vincolato | | 328.988,55 | 335.076,93 | (0,00) | (0,00) |
| | previsione di cassa | | | | | |

BILANCIO DI PREVISIONE 2017 - 2018 - 2019
SPESE

| MISSIONE, PROGRAMMA, TITOLO | DENOMINAZIONE | RESIDUI PRESUNTI AL TERMINE DELL'ESERCIZIO PRECEDENTE QUELLO CUI SI RIFERISCE IL BILANCIO | PREVISIONI DEFINITIVE DELL'ANNO PRECEDENTE QUELLO CUI SI RIFERISCE IL BILANCIO | PREVISIONI | | |
|-----------------------------|--|--|---|-----------------------------|--------------------------|------------------------|
| | | | | DELL'ANNO 2017 | DELL'ANNO 2018 | DELL'ANNO 2019 |
| 0106 Programma | 06 Ufficio tecnico | | | | | |
| TITOLO 1 | Spese correnti | 34.870,54 | 388.009,50 | 469.730,30 (10.488,31) | 466.977,60 (100,00) | 466.867,79 (0,00) |
| | | | (4.458,09) | (0,00) | (0,00) | (0,00) |
| | | | 434.038,87 | 504.600,84 | | |
| TITOLO 2 | Spese in conto capitale | 66.233,71 | 292.042,56 | 140.000,00 (0,00) | 70.000,00 (0,00) | 70.000,00 (0,00) |
| | | | (29.031,41) | (0,00) | (0,00) | (0,00) |
| | | | 336.741,26 | 206.233,71 | | |
| TITOLO 3 | Spese per incremento di attività finanziarie | 0,00 | 0,00 | 0,00 (0,00) | 0,00 (0,00) | 0,00 (0,00) |
| | | | (0,00) | (0,00) | (0,00) | (0,00) |
| | | | 0,00 | 0,00 | | |
| TITOLO 4 | Rimborso di prestiti | 0,00 | 0,00 | 0,00 (0,00) | 0,00 (0,00) | 0,00 (0,00) |
| | | | (0,00) | (0,00) | (0,00) | (0,00) |
| | | | 0,00 | 0,00 | | |
| Totale Programma | 06 Ufficio tecnico | 101.104,25 | 680.052,06 | 609.730,30 (10.488,31) | 536.977,60 (100,00) | 536.867,79 (0,00) |
| | | | (33.489,50) | (0,00) | (0,00) | (0,00) |
| | | | 770.780,13 | 710.834,55 | | |

BILANCIO DI PREVISIONE 2017 - 2018 - 2019
SPESE

| MISSIONE, PROGRAMMA, TITOLO | DENOMINAZIONE | RESIDUI PRESUNTI AL TERMINE DELL'ESERCIZIO PRECEDENTE QUELLO CUI SI RIFERISCE IL BILANCIO | PREVISIONI DEFINITIVE DELL'ANNO PRECEDENTE QUELLO CUI SI RIFERISCE IL BILANCIO | PREVISIONI | | |
|-----------------------------|--|--|---|----------------|----------------|----------------|
| | | | | DELL'ANNO 2017 | DELL'ANNO 2018 | DELL'ANNO 2019 |
| 0107 Programma | 07 Elezioni e consultazioni popolari - Anagrafe e stato civile | | | | | |
| Titolo 1 | Spese correnti | 31.874,68 | 339.243,99 | 378.376,00 | 378.376,00 | 378.376,00 |
| | | | | (0,00) | (0,00) | (0,00) |
| | | | | (0,00) | (0,00) | (0,00) |
| | | | 339.113,99 | 410.250,68 | | |
| Titolo 2 | Spese in conto capitale | 0,00 | 0,00 | 0,00 | 0,00 | 0,00 |
| | | | | (0,00) | (0,00) | (0,00) |
| | | | | (0,00) | (0,00) | (0,00) |
| | | | 0,00 | 0,00 | | |
| Titolo 3 | Spese per incremento di attività finanziarie | 0,00 | 0,00 | 0,00 | 0,00 | 0,00 |
| | | | | (0,00) | (0,00) | (0,00) |
| | | | | (0,00) | (0,00) | (0,00) |
| | | | 0,00 | 0,00 | | |
| Titolo 4 | Rimborso di prestiti | 0,00 | 0,00 | 0,00 | 0,00 | 0,00 |
| | | | | (0,00) | (0,00) | (0,00) |
| | | | | (0,00) | (0,00) | (0,00) |
| | | | 0,00 | 0,00 | | |
| Totale Programma | 07 Elezioni e consultazioni popolari - Anagrafe e stato civile | 31.874,68 | 339.243,99 | 378.376,00 | 378.376,00 | 378.376,00 |
| | | | | (0,00) | (0,00) | (0,00) |
| | | | | (0,00) | (0,00) | (0,00) |
| | | | 339.113,99 | 410.250,68 | | |

BILANCIO DI PREVISIONE 2017 - 2018 - 2019
SPESE

| MISSIONE, PROGRAMMA, TITOLO | DENOMINAZIONE | RESIDUI PRESUNTI AL TERMINE DELL'ESERCIZIO PRECEDENTE QUELLO CUI SI RIFERISCE IL BILANCIO | PREVISIONI DEFINITE DELL'ANNO PRECEDENTE QUELLO CUI SI RIFERISCE IL BILANCIO | PREVISIONI | | |
|-----------------------------|------------------|--|---|----------------|----------------|----------------|
| | | | | DELL'ANNO 2017 | DELL'ANNO 2018 | DELL'ANNO 2019 |
| 0108 | Programma | 08 Statistica e sistemi informativi | | | | |
| | TITOLO 1 | Spese correnti | 32.820,71 | 45.373,00 | 45.373,00 | 45.373,00 |
| | | 500,00 previsione di competenza di cui già impegnato | (0,00) | (0,00) | (0,00) | (0,00) |
| | | di cui fondo pluriennale vincolato | | | | |
| | | previsione di cassa | 32.820,71 | 45.873,00 | (0,00) | (0,00) |
| | TITOLO 2 | Spese in conto capitale | 52.425,80 | 40.000,00 | 40.000,00 | 40.000,00 |
| | | 18.868,79 previsione di competenza di cui già impegnato | (7.119,29) | (0,00) | (0,00) | (0,00) |
| | | di cui fondo pluriennale vincolato | | | | |
| | | previsione di cassa | 61.025,14 | 58.868,79 | (0,00) | (0,00) |
| | TITOLO 3 | Spese per incremento di attività finanziarie | 0,00 | 0,00 | 0,00 | 0,00 |
| | | 0,00 previsione di competenza di cui già impegnato | (0,00) | (0,00) | (0,00) | (0,00) |
| | | di cui fondo pluriennale vincolato | | | | |
| | | previsione di cassa | 0,00 | 0,00 | (0,00) | (0,00) |
| | TITOLO 4 | Rimborso di prestiti | 0,00 | 0,00 | 0,00 | 0,00 |
| | | 0,00 previsione di competenza di cui già impegnato | (0,00) | (0,00) | (0,00) | (0,00) |
| | | di cui fondo pluriennale vincolato | | | | |
| | | previsione di cassa | 0,00 | 0,00 | (0,00) | (0,00) |
| | Totale Programma | 08 Statistica e sistemi informativi | 85.246,51 | 85.373,00 | 85.373,00 | 85.373,00 |
| | | 19.368,79 previsione di competenza di cui già impegnato | (7.119,29) | (0,00) | (0,00) | (0,00) |
| | | di cui fondo pluriennale vincolato | | | | |
| | | previsione di cassa | 93.845,85 | 104.741,79 | (0,00) | (0,00) |

BILANCIO DI PREVISIONE 2017 - 2018 - 2019
SPESE

| MISSIONE, PROGRAMMA, TITOLO | DENOMINAZIONE | RESIDUI PRESUNTI AL TERMINE DELL'ESERCIZIO PRECEDENTE QUELLO CUI SI RIFERISCE IL BILANCIO | PREVISIONI DEFINITIVE DELL'ANNO PRECEDENTE QUELLO CUI SI RIFERISCE IL BILANCIO | PREVISIONI | | |
|-----------------------------|---|--|--|----------------|----------------|----------------|
| | | | | DELL'ANNO 2017 | DELL'ANNO 2018 | DELL'ANNO 2019 |
| 0109 Programma | 09 Assistenza tecnico-amministrativa agli enti locali | | | | | |
| Titolo 1 | Spese correnti | 0,00 | 0,00 | 0,00 | 0,00 | 0,00 |
| | | | | (0,00) | (0,00) | (0,00) |
| | | | | (0,00) | (0,00) | (0,00) |
| | | | | 0,00 | 0,00 | 0,00 |
| Titolo 2 | Spese in conto capitale | 0,00 | 0,00 | 0,00 | 0,00 | 0,00 |
| | | | | (0,00) | (0,00) | (0,00) |
| | | | | (0,00) | (0,00) | (0,00) |
| | | | | 0,00 | 0,00 | 0,00 |
| Titolo 3 | Spese per incremento di attivita' finanziarie | 0,00 | 0,00 | 0,00 | 0,00 | 0,00 |
| | | | | (0,00) | (0,00) | (0,00) |
| | | | | (0,00) | (0,00) | (0,00) |
| | | | | 0,00 | 0,00 | 0,00 |
| Titolo 4 | Rimborso di prestiti | 0,00 | 0,00 | 0,00 | 0,00 | 0,00 |
| | | | | (0,00) | (0,00) | (0,00) |
| | | | | (0,00) | (0,00) | (0,00) |
| | | | | 0,00 | 0,00 | 0,00 |
| Totale Programma | 09 Assistenza tecnico-amministrativa agli enti locali | 0,00 | 0,00 | 0,00 | 0,00 | 0,00 |
| | | | | (0,00) | (0,00) | (0,00) |
| | | | | (0,00) | (0,00) | (0,00) |
| | | | | 0,00 | 0,00 | 0,00 |

BILANCIO DI PREVISIONE 2017 - 2018 - 2019
SPESE

| MISSIONE, PROGRAMMA, TITOLO | DENOMINAZIONE | RESIDUI PRESUNTI AL TERMINE DELL'ESERCIZIO PRECEDENTE QUELLO CUI SI RIFERISCE IL BILANCIO | | PREVISIONI DEFINITIVE DELL'ANNO PRECEDENTE QUELLO CUI SI RIFERISCE IL BILANCIO | PREVISIONI | | |
|-----------------------------|------------------|--|--|---|----------------|----------------|-----------|
| | | | | | DELL'ANNO 2017 | DELL'ANNO 2018 | |
| 0110 | Programma | 10 | Risorse umane | | | | |
| | Titolo 1 | | Spese correnti | 88.569,39 | 86.403,76 | 83.955,00 | 83.955,00 |
| | | | | (6.110,52) | (5.548,76) | (3.100,00) | (0,00) |
| | | | | 85.113,31 | 89.592,48 | (0,00) | (0,00) |
| | Titolo 2 | | Spese in conto capitale | 0,00 | 0,00 | 0,00 | 0,00 |
| | | | | (0,00) | (0,00) | (0,00) | (0,00) |
| | | | | 0,00 | 0,00 | (0,00) | (0,00) |
| | Titolo 3 | | Spese per incremento di attivita' finanziarie | 0,00 | 0,00 | 0,00 | 0,00 |
| | | | | (0,00) | (0,00) | (0,00) | (0,00) |
| | | | | 0,00 | 0,00 | (0,00) | (0,00) |
| | Titolo 4 | | Rimborso di prestiti | 0,00 | 0,00 | 0,00 | 0,00 |
| | | | | (0,00) | (0,00) | (0,00) | (0,00) |
| | | | | (0,00) | (0,00) | (0,00) | (0,00) |
| | | | | 0,00 | 0,00 | 0,00 | 0,00 |
| | Totale Programma | 10 | Risorse umane | 88.569,39 | 86.403,76 | 83.955,00 | 83.955,00 |
| | | | | (6.110,52) | (5.548,76) | (3.100,00) | (0,00) |
| | | | | 85.113,31 | 89.592,48 | (0,00) | (0,00) |

BILANCIO DI PREVISIONE 2017 - 2018 - 2019
SPESE

| MISSIONE, PROGRAMMA, TITOLO | DENOMINAZIONE | RESIDUI PRESUNTI AL TERMINE DELL'ESERCIZIO PRECEDENTE QUELLO CUI SI RIFERISCE IL BILANCIO | PREVISIONI DEFINITIVE DELL'ANNO PRECEDENTE QUELLO CUI SI RIFERISCE IL BILANCIO | PREVISIONI DELL'ANNO 2017 | PREVISIONI DELL'ANNO 2018 | PREVISIONI DELL'ANNO 2019 |
|-----------------------------|--|--|---|--------------------------------|-------------------------------|--------------------------------------|
| 0111 Programma | 11 Altri servizi generali | | | | | |
| Titolo 1 | Spese correnti | 202.498,63 | 1.333.176,59 | 1.289.448,34 (207.124,73) | 1.183.435,78 (32.984,00) | 1.181.976,72 (0,00) (0,00) |
| | | | previsione di competenza di cui già impegnato | (194.899,75) | (0,00) | (0,00) |
| | | | di cui fondo pluriennale vincolato | 1.491.946,97 | (0,00) | (0,00) |
| | | | previsione di cassa | | | |
| Titolo 2 | Spese in conto capitale | 5.787,60 | 50.564,00 | 50.000,00 (0,00) | 40.000,00 (0,00) | 20.000,00 (0,00) (0,00) |
| | | | previsione di competenza | (1.952,00) | (0,00) | (0,00) |
| | | | di cui già impegnato | 83.950,55 | (0,00) | (0,00) |
| | | | di cui fondo pluriennale vincolato | | | |
| | | | previsione di cassa * | 55.787,60 | (0,00) | (0,00) |
| Titolo 3 | Spese per incremento di attività finanziarie | 0,00 | 0,00 | 0,00 (0,00) | 0,00 (0,00) | 0,00 (0,00) (0,00) |
| | | | previsione di competenza | (0,00) | (0,00) | (0,00) |
| | | | di cui già impegnato | 0,00 | (0,00) | (0,00) |
| | | | di cui fondo pluriennale vincolato | | | |
| | | | previsione di cassa | | | |
| Titolo 4 | Rimborso di prestiti | 0,00 | 0,00 | 0,00 (0,00) | 0,00 (0,00) | 0,00 (0,00) (0,00) |
| | | | previsione di competenza | (0,00) | (0,00) | (0,00) |
| | | | di cui già impegnato | 0,00 | (0,00) | (0,00) |
| | | | di cui fondo pluriennale vincolato | | | |
| | | | previsione di cassa | | | |
| Totale Programma | 11 Altri servizi generali | 208.286,23 | 1.383.740,59 | 1.339.448,34 (207.124,73) | 1.223.435,78 (32.984,00) | 1.201.976,72 (0,00) (0,00) |
| | | | previsione di competenza | 1.547.734,57 | (0,00) | (0,00) |
| | | | di cui già impegnato | | | |
| | | | di cui fondo pluriennale vincolato | | | |
| | | | previsione di cassa | | | |
| TOTALE MISSIONE | 01 Servizi istituzionali, generali e di gestione | 660.671,67 | 5.103.548,91 | 3.945.765,39 (454.440,23) | 3.621.135,92 (36.784,00) | 3.499.567,05 (0,00) (0,00) |
| | | | previsione di competenza | (0,00) | (0,00) | (0,00) |
| | | | di cui già impegnato | 4.606.437,06 | (0,00) | (0,00) |
| | | | di cui fondo pluriennale vincolato | | | |
| | | | previsione di cassa | | | |

BILANCIO DI PREVISIONE 2017 - 2018 - 2019
SPESE

| MISSIONE, PROGRAMMA, TITOLO | DENOMINAZIONE | RESIDUI PRESUNTI AL TERMINE DELL'ESERCIZIO PRECEDENTE QUELLO CUI SI RIFERISCE IL BILANCIO | PREVISIONI DEFINITIVE DELL'ANNO PRECEDENTE QUELLO CUI SI RIFERISCE IL BILANCIO | PREVISIONI | | PREVISIONI DELL'ANNO 2019 |
|--|--|--|---|----------------|----------------|------------------------------|
| | | | | DELL'ANNO 2017 | DELL'ANNO 2018 | |
| MISSIONE 02 Giustizia | | | | | | |
| 0201 Programma 01 Uffici giudiziari | | | | | | |
| TITOLO 1 | Spese correnti | 24,47 | 0,00 | 0,00 | 0,00 | 0,00 |
| | <i>di cui già impegnato</i> | | (0,00) | (0,00) | (0,00) | (0,00) |
| | <i>di cui fondo pluriennale vincolato</i> | | (0,00) | (0,00) | (0,00) | (0,00) |
| | previsione di cassa | 24,47 | 2.545,15 | 24,47 | 24,47 | 24,47 |
| TITOLO 2 | Spese in conto capitale | 0,00 | 0,00 | 0,00 | 0,00 | 0,00 |
| | <i>di cui già impegnato</i> | | (0,00) | (0,00) | (0,00) | (0,00) |
| | <i>di cui fondo pluriennale vincolato</i> | | (0,00) | (0,00) | (0,00) | (0,00) |
| | previsione di cassa | 0,00 | 0,00 | 0,00 | 0,00 | 0,00 |
| TITOLO 3 | Spese per incremento di attività finanziarie | 0,00 | 0,00 | 0,00 | 0,00 | 0,00 |
| | <i>di cui già impegnato</i> | | (0,00) | (0,00) | (0,00) | (0,00) |
| | <i>di cui fondo pluriennale vincolato</i> | | (0,00) | (0,00) | (0,00) | (0,00) |
| | previsione di cassa | 0,00 | 0,00 | 0,00 | 0,00 | 0,00 |
| TITOLO 4 | Rimborso di prestiti | 0,00 | 0,00 | 0,00 | 0,00 | 0,00 |
| | <i>di cui già impegnato</i> | | (0,00) | (0,00) | (0,00) | (0,00) |
| | <i>di cui fondo pluriennale vincolato</i> | | (0,00) | (0,00) | (0,00) | (0,00) |
| | previsione di cassa | 0,00 | 0,00 | 0,00 | 0,00 | 0,00 |
| Totale Programma | 01 Uffici giudiziari | 24,47 | 0,00 | 0,00 | 0,00 | 0,00 |
| | <i>di cui già impegnato</i> | | (0,00) | (0,00) | (0,00) | (0,00) |
| | <i>di cui fondo pluriennale vincolato</i> | | (0,00) | (0,00) | (0,00) | (0,00) |
| | previsione di cassa | 24,47 | 2.545,15 | 24,47 | 24,47 | 24,47 |

BILANCIO DI PREVISIONE 2017 - 2018 - 2019
SPESE

| MISSIONE, PROGRAMMA, TITOLO | DENOMINAZIONE | RESIDUI PRESUNTI AL TERMINE DELL'ESERCIZIO PRECEDENTE QUELLO CUI SI RIFERISCE IL BILANCIO | PREVISIONI DELL'ANNO 2017 | PREVISIONI DELL'ANNO 2018 | PREVISIONI DELL'ANNO 2019 | PREVISIONI DEFINITIVE DELL'ANNO PRECEDENTE QUELLO CUI SI RIFERISCE IL BILANCIO |
|-----------------------------|---------------------------------------|--|------------------------------|------------------------------|------------------------------|---|
| | | | | | | |
| 0202 Programma | 02 Casa circondariale e altri servizi | | | | | |
| | Titolo 1 | Spese correnti | 0,00 | 0,00 | 0,00 | 0,00 |
| | | 0,00 previsione di competenza di cui già impegnato | | (0,00) | (0,00) | (0,00) |
| | | di cui fondo pluriennale vincolato | | (0,00) | (0,00) | (0,00) |
| | | previsione di cassa | 0,00 | 0,00 | 0,00 | 0,00 |
| | Titolo 2 | Spese in conto capitale | 0,00 | 0,00 | 0,00 | 0,00 |
| | | 0,00 previsione di competenza di cui già impegnato | | (0,00) | (0,00) | (0,00) |
| | | di cui fondo pluriennale vincolato | | (0,00) | (0,00) | (0,00) |
| | | previsione di cassa | 0,00 | 0,00 | 0,00 | 0,00 |
| | Titolo 3 | Spese per incremento di attività finanziarie | 0,00 | 0,00 | 0,00 | 0,00 |
| | | 0,00 previsione di competenza di cui già impegnato | | (0,00) | (0,00) | (0,00) |
| | | di cui fondo pluriennale vincolato | | (0,00) | (0,00) | (0,00) |
| | | previsione di cassa | 0,00 | 0,00 | 0,00 | 0,00 |
| | Titolo 4 | Rimborso di prestiti | 0,00 | 0,00 | 0,00 | 0,00 |
| | | 0,00 previsione di competenza di cui già impegnato | | (0,00) | (0,00) | (0,00) |
| | | di cui fondo pluriennale vincolato | | (0,00) | (0,00) | (0,00) |
| | | previsione di cassa | 0,00 | 0,00 | 0,00 | 0,00 |
| Totale Programma | 02 Casa circondariale e altri servizi | | 0,00 | 0,00 | 0,00 | 0,00 |
| | | 0,00 previsione di competenza di cui già impegnato | | (0,00) | (0,00) | (0,00) |
| | | di cui fondo pluriennale vincolato | | (0,00) | (0,00) | (0,00) |
| | | previsione di cassa | 0,00 | 0,00 | 0,00 | 0,00 |
| TOTALE MISSIONE | 02 Giustizia | 24,47 | 0,00 | 0,00 | 0,00 | 0,00 |
| | | 0,00 previsione di competenza di cui già impegnato | | (0,00) | (0,00) | (0,00) |
| | | di cui fondo pluriennale vincolato | | (0,00) | (0,00) | (0,00) |
| | | previsione di cassa | 24,47 | 24,47 | 24,47 | 24,47 |

BILANCIO DI PREVISIONE 2017 - 2018 - 2019
SPESE

| MISSIONE, PROGRAMMA, TITOLO | DENOMINAZIONE | RESIDUI PRESUNTI AL TERMINE DELL'ESERCIZIO PRECEDENTE QUELLO CUI SI RIFERISCE IL BILANCIO | PREVISIONI DEFINITIVE DELL'ANNO PRECEDENTE QUELLO CUI SI RIFERISCE IL BILANCIO | PREVISIONI | | |
|--|---|--|---|------------------------------------|--------------------------------|--------------------------------|
| | | | | DELL'ANNO 2017 | DELL'ANNO 2018 | DELL'ANNO 2019 |
| MISSIONE 03 Ordine pubblico e sicurezza | | | | | | |
| 0301 Programma 01 Polizia locale e amministrativa | | | | | | |
| TITOLO 1 | Spese correnti | 18.016,40 | 514.842,71 | 510.346,00 (8.346,01) | 510.346,00 (0,00) | 510.346,00 (0,00) |
| | | | (30.130,63) | (0,00) | (0,00) | (0,00) |
| | | | 509.113,24 | 528.362,40 | | |
| TITOLO 2 | Spese in conto capitale | 49.173,32 | 131.805,00 | 58.000,00 (0,00) | 8.000,00 (0,00) | 8.000,00 (0,00) |
| | | | (20.799,06) | (0,00) | (0,00) | (0,00) |
| | | | 131.902,14 | 107.173,32 | | |
| TITOLO 3 | Spese per incremento di attivita' finanziarie | 0,00 | 0,00 | 0,00 (0,00) | 0,00 (0,00) | 0,00 (0,00) |
| | | | (0,00) | (0,00) | (0,00) | (0,00) |
| | | | 0,00 | 0,00 | | |
| TITOLO 4 | Rimborso di prestiti | 0,00 | 0,00 | 0,00 (0,00) | 0,00 (0,00) | 0,00 (0,00) |
| | | | (0,00) | (0,00) | (0,00) | (0,00) |
| | | | 0,00 | 0,00 | | |
| Totale Programma | 01 Polizia locale e amministrativa | 67.189,72 | 646.647,71 | 568.346,00 (8.346,01) | 518.346,00 (0,00) | 518.346,00 (0,00) |
| | | | (50.929,69) | (0,00) | (0,00) | (0,00) |
| | | | 641.015,38 | 635.535,72 | | |

BILANCIO DI PREVISIONE 2017 - 2018 - 2019
SPESE

| MISSIONE, PROGRAMMA, TITOLO | DENOMINAZIONE | RESIDUI PRESUNTI AL TERMINE DELL'ESERCIZIO PRECEDENTE QUELLO CUI SI RIFERISCE IL BILANCIO | PREVISIONI DEFINITIVE DELL'ANNO PRECEDENTE QUELLO CUI SI RIFERISCE IL BILANCIO | PREVISIONI | | |
|-----------------------------|------------------|--|---|----------------|----------------|----------------|
| | | | | DELL'ANNO 2017 | DELL'ANNO 2018 | DELL'ANNO 2019 |
| 0302 | Programma | 02 Sistema integrato di sicurezza urbana | | | | |
| | Titolo 1 | Spese correnti | 2.500,00 | 12.200,00 | 12.200,00 | 12.200,00 |
| | | 0,00 previsione di competenza di cui già impegnato | | (0,00) | (0,00) | (0,00) |
| | | di cui fondo pluriennale vincolato | (0,00) | (0,00) | (0,00) | (0,00) |
| | | previsione di cassa | 2.500,00 | 12.200,00 | | |
| | Titolo 2 | Spese in conto capitale | 0,00 | 0,00 | 0,00 | 0,00 |
| | | 0,00 previsione di competenza di cui già impegnato | | (0,00) | (0,00) | (0,00) |
| | | di cui fondo pluriennale vincolato | (0,00) | (0,00) | (0,00) | (0,00) |
| | | previsione di cassa | 0,00 | 0,00 | 0,00 | 0,00 |
| | Titolo 3 | Spese per incremento di attività finanziarie | 0,00 | 0,00 | 0,00 | 0,00 |
| | | 0,00 previsione di competenza di cui già impegnato | | (0,00) | (0,00) | (0,00) |
| | | di cui fondo pluriennale vincolato | (0,00) | (0,00) | (0,00) | (0,00) |
| | | previsione di cassa | 0,00 | 0,00 | 0,00 | 0,00 |
| | Titolo 4 | Rimborso di prestiti | 0,00 | 0,00 | 0,00 | 0,00 |
| | | 0,00 previsione di competenza di cui già impegnato | | (0,00) | (0,00) | (0,00) |
| | | di cui fondo pluriennale vincolato | (0,00) | (0,00) | (0,00) | (0,00) |
| | | previsione di cassa | 0,00 | 0,00 | 0,00 | 0,00 |
| | Totale Programma | 02 Sistema integrato di sicurezza urbana | 2.500,00 | 12.200,00 | 12.200,00 | 12.200,00 |
| | | 0,00 previsione di competenza di cui già impegnato | | (0,00) | (0,00) | (0,00) |
| | | di cui fondo pluriennale vincolato | (0,00) | (0,00) | (0,00) | (0,00) |
| | | previsione di cassa | 2.500,00 | 12.200,00 | 12.200,00 | 12.200,00 |
| | TOTALE MISSIONE | 03 Ordine pubblico e sicurezza | 649.147,71 | 580.546,00 | 530.546,00 | 530.546,00 |
| | | 67.189,72 previsione di competenza di cui già impegnato | | (8.346,01) | (0,00) | (0,00) |
| | | di cui fondo pluriennale vincolato | (50.929,69) | (0,00) | (0,00) | (0,00) |
| | | previsione di cassa | 643.515,38 | 647.735,72 | | |

BILANCIO DI PREVISIONE 2017 - 2018 - 2019
SPESE

| MISSIONE, PROGRAMMA, TITOLO | DENOMINAZIONE | RESIDUI PRESUNTI AL TERMINE DELL'ESERCIZIO PRECEDENTE QUELLO CUI SI RIFERISCE IL BILANCIO | PREVISIONI DEFINITIVE DELL'ANNO PRECEDENTE QUELLO CUI SI RIFERISCE IL BILANCIO | PREVISIONI | | |
|---|--|--|---|-------------------|-------------------|-------------------|
| | | | | DELL'ANNO 2017 | DELL'ANNO 2018 | DELL'ANNO 2019 |
| MISSIONE 04 Istruzione e diritto allo studio | | | | | | |
| Programma 01 Istruzione prescolastica | | | | | | |
| TITOLO 1 | Spese correnti | 72.399,70 | 170.159,13 | 171.708,50 | 180.563,15 | 180.410,41 |
| | | | (1.484,91) | (488,00) | (0,00) | (0,00) |
| | | | 255.189,27 | 244.108,20 | (0,00) | (0,00) |
| TITOLO 2 | Spese in conto capitale | 0,00 | 298.350,00 | 0,00 | 0,00 | 0,00 |
| | | | (0,00) | (0,00) | (0,00) | (0,00) |
| | | | 298.350,00 | 0,00 | (0,00) | (0,00) |
| TITOLO 3 | Spese per incremento di attività finanziarie | 0,00 | 0,00 | 0,00 | 0,00 | 0,00 |
| | | | (0,00) | (0,00) | (0,00) | (0,00) |
| | | | 0,00 | 0,00 | (0,00) | (0,00) |
| TITOLO 4 | Rimborso di prestiti | 0,00 | 0,00 | 0,00 | 0,00 | 0,00 |
| | | | (0,00) | (0,00) | (0,00) | (0,00) |
| | | | 0,00 | 0,00 | (0,00) | (0,00) |
| Totale Programma | 01 Istruzione prescolastica | 72.399,70 | 468.509,13 | 171.708,50 | 180.563,15 | 180.410,41 |
| | | | (1.484,91) | (488,00) | (0,00) | (0,00) |
| | | | 553.539,27 | 244.108,20 | (0,00) | (0,00) |

BILANCIO DI PREVISIONE 2017 - 2018 - 2019
SPESE

| MISSIONE, PROGRAMMA, TITOLO | DENOMINAZIONE | RESIDUI PRESUNTI AL TERMINE DELL'ESERCIZIO PRECEDENTE QUELLO CUI SI RIFERISCE IL BILANCIO | PREVISIONI DELL'ANNO PRECEDENTE QUELLO CUI SI RIFERISCE IL BILANCIO | PREVISIONI | | |
|-----------------------------|---|--|---|--------------------------|------------------------|------------------------|
| | | | | DELL'ANNO 2017 | DELL'ANNO 2018 | DELL'ANNO 2019 |
| 0402 Programma | 02 Altri ordini di istruzione | | | | | |
| Titolo 1 | Spese correnti | 145.490,21 | 177.110,37 | 150.378,49 (2.609,86) | 147.608,89 (0,00) | 146.788,90 (0,00) |
| | | | (6.349,79) | (0,00) | (0,00) | (0,00) |
| | | | 381.111,37 | 295.868,70 | (0,00) | (0,00) |
| Titolo 2 | Spese in conto capitale | 13.869,89 | 518.943,73 | 393.000,00 (0,00) | 1.050.000,00 (0,00) | 1.050.000,00 (0,00) |
| | | | (48.392,01) | (0,00) | (0,00) | (0,00) |
| | | | 731.241,10 | 406.869,89 | (0,00) | (0,00) |
| Titolo 3 | Spese per incremento di attivita' finanziarie | 0,00 | 0,00 | 0,00 | 0,00 | 0,00 |
| | | | (0,00) | (0,00) | (0,00) | (0,00) |
| | | | 0,00 | 0,00 | (0,00) | (0,00) |
| Titolo 4 | Rimborso di prestiti | 0,00 | 0,00 | 0,00 | 0,00 | 0,00 |
| | | | (0,00) | (0,00) | (0,00) | (0,00) |
| | | | 0,00 | 0,00 | (0,00) | (0,00) |
| Totale Programma | 02 Altri ordini di istruzione | 159.360,10 | 696.054,10 | 543.378,49 (2.609,86) | 1.197.608,89 (0,00) | 1.196.788,90 (0,00) |
| | | | (54.741,80) | (0,00) | (0,00) | (0,00) |
| | | | 1.112.352,47 | 702.738,59 | (0,00) | (0,00) |

BILANCIO DI PREVISIONE 2017 - 2018 - 2019
SPESE

| MISSIONE, PROGRAMMA, TITOLO | DENOMINAZIONE | RESIDUI PRESUNTI AL TERMINE DELL'ESERCIZIO PRECEDENTE QUELLO CUI SI RIFERISCE IL BILANCIO | PREVISIONI DEFINITIVE DELL'ANNO PRECEDENTE QUELLO CUI SI RIFERISCE IL BILANCIO | PREVISIONI | | |
|-----------------------------|------------------|--|---|----------------|----------------|----------------|
| | | | | DELL'ANNO 2017 | DELL'ANNO 2018 | DELL'ANNO 2019 |
| 0404 | Programma | 04 Istruzione universitaria | | | | |
| | Titolo 1 | Spese correnti | 0,00 | 0,00 | 0,00 | 0,00 |
| | | 0,00 previsione di competenza di cui già impegnato | | (0,00) | (0,00) | (0,00) |
| | | di cui fondo pluriennale vincolato | (0,00) | (0,00) | (0,00) | (0,00) |
| | | previsione di cassa | 0,00 | 0,00 | 0,00 | 0,00 |
| | Titolo 2 | Spese in conto capitale | 0,00 | 0,00 | 0,00 | 0,00 |
| | | 0,00 previsione di competenza di cui già impegnato | | (0,00) | (0,00) | (0,00) |
| | | di cui fondo pluriennale vincolato | (0,00) | (0,00) | (0,00) | (0,00) |
| | | previsione di cassa | 0,00 | 0,00 | 0,00 | 0,00 |
| | Titolo 3 | Spese per incremento di attività finanziarie | 0,00 | 0,00 | 0,00 | 0,00 |
| | | 0,00 previsione di competenza di cui già impegnato | | (0,00) | (0,00) | (0,00) |
| | | di cui fondo pluriennale vincolato | (0,00) | (0,00) | (0,00) | (0,00) |
| | | previsione di cassa | 0,00 | 0,00 | 0,00 | 0,00 |
| | Titolo 4 | Rimborso di prestiti | 0,00 | 0,00 | 0,00 | 0,00 |
| | | 0,00 previsione di competenza di cui già impegnato | | (0,00) | (0,00) | (0,00) |
| | | di cui fondo pluriennale vincolato | (0,00) | (0,00) | (0,00) | (0,00) |
| | | previsione di cassa | 0,00 | 0,00 | 0,00 | 0,00 |
| | Totale Programma | 04 Istruzione universitaria | 0,00 | 0,00 | 0,00 | 0,00 |
| | | 0,00 previsione di competenza di cui già impegnato | | (0,00) | (0,00) | (0,00) |
| | | di cui fondo pluriennale vincolato | (0,00) | (0,00) | (0,00) | (0,00) |
| | | previsione di cassa | 0,00 | 0,00 | 0,00 | 0,00 |

BILANCIO DI PREVISIONE 2017 - 2018 - 2019
SPESE

| MISSIONE, PROGRAMMA, TITOLO | DENOMINAZIONE | RESIDUI PRESUNTI AL TERMINE DELL'ESERCIZIO PRECEDENTE QUELLO CUI SI RIFERISCE IL BILANCIO | PREVISIONI DELL'ANNO PRECEDENTE QUELLO CUI SI RIFERISCE IL BILANCIO | PREVISIONI | | |
|-----------------------------|--|--|---|----------------|----------------|----------------|
| | | | | DELL'ANNO 2017 | DELL'ANNO 2018 | DELL'ANNO 2019 |
| 0405 Programma | 05 Istruzione tecnica superiore | | | | | |
| Titolo 1 | Spese correnti | 0,00 | 0,00 | 0,00 | 0,00 | 0,00 |
| | | | | (0,00) | (0,00) | (0,00) |
| | | | | (0,00) | (0,00) | (0,00) |
| | | | | 0,00 | | |
| Titolo 2 | Spese in conto capitale | 0,00 | 0,00 | 0,00 | 0,00 | 0,00 |
| | | | | (0,00) | (0,00) | (0,00) |
| | | | | (0,00) | (0,00) | (0,00) |
| | | | | 0,00 | | |
| Titolo 3 | Spese per incremento di attivita' finanziarie | 0,00 | 0,00 | 0,00 | 0,00 | 0,00 |
| | | | | (0,00) | (0,00) | (0,00) |
| | | | | (0,00) | (0,00) | (0,00) |
| | | | | 0,00 | | |
| Titolo 4 | Rimborso di prestiti | 0,00 | 0,00 | 0,00 | 0,00 | 0,00 |
| | | | | (0,00) | (0,00) | (0,00) |
| | | | | (0,00) | (0,00) | (0,00) |
| | | | | 0,00 | | |
| Totale Programma | 05 Istruzione tecnica superiore | 0,00 | 0,00 | 0,00 | 0,00 | 0,00 |
| | | | | (0,00) | (0,00) | (0,00) |
| | | | | (0,00) | (0,00) | (0,00) |
| | | | | 0,00 | | |

BILANCIO DI PREVISIONE 2017 - 2018 - 2019
SPESE

| MISSIONE, PROGRAMMA, TITOLO | DENOMINAZIONE | RESIDUI PRESUNTI AL TERMINE DELL'ESERCIZIO PRECEDENTE QUELLO CUI SI RIFERISCE IL BILANCIO | PREVISIONI DEFINITIVE DELL'ANNO PRECEDENTE QUELLO CUI SI RIFERISCE IL BILANCIO | PREVISIONI | | |
|-----------------------------|------------------|--|---|----------------|----------------|----------------|
| | | | | DELL'ANNO 2017 | DELL'ANNO 2018 | DELL'ANNO 2019 |
| 0406 | Programma | 06 Servizi ausiliari all'istruzione | | | | |
| | Titolo 1 | Spese correnti | 768.743,40 | 741.740,00 | 740.976,00 | 740.976,00 |
| | | previsione di competenza | | (149.844,00) | (0,00) | (0,00) |
| | | di cui già impegnato | (2.171,82) | (0,00) | (0,00) | (0,00) |
| | | di cui fondo pluriennale vincolato | 929.459,67 | 1.071.684,24 | | |
| | | previsione di cassa | | | | |
| | Titolo 2 | Spese in conto capitale | 9.176,76 | 40.000,00 | 40.000,00 | 40.000,00 |
| | | previsione di competenza | | (0,00) | (0,00) | (0,00) |
| | | di cui già impegnato | (0,00) | (0,00) | (0,00) | (0,00) |
| | | di cui fondo pluriennale vincolato | 9.176,76 | 49.176,76 | | |
| | | previsione di cassa | | | | |
| | Titolo 3 | Spese per incremento di attività finanziarie | 0,00 | 0,00 | 0,00 | 0,00 |
| | | previsione di competenza | | (0,00) | (0,00) | (0,00) |
| | | di cui già impegnato | (0,00) | (0,00) | (0,00) | (0,00) |
| | | di cui fondo pluriennale vincolato | 0,00 | 0,00 | | |
| | | previsione di cassa | | | | |
| | Titolo 4 | Rimborso di prestiti | 0,00 | 0,00 | 0,00 | 0,00 |
| | | previsione di competenza | | (0,00) | (0,00) | (0,00) |
| | | di cui già impegnato | (0,00) | (0,00) | (0,00) | (0,00) |
| | | di cui fondo pluriennale vincolato | 0,00 | 0,00 | | |
| | | previsione di cassa | | | | |
| | Totale Programma | 06 Servizi ausiliari all'istruzione | 777.920,16 | 781.740,00 | 780.976,00 | 780.976,00 |
| | | previsione di competenza | | (149.844,00) | (0,00) | (0,00) |
| | | di cui già impegnato | (2.171,82) | (0,00) | (0,00) | (0,00) |
| | | di cui fondo pluriennale vincolato | 938.636,43 | 1.120.861,00 | | |
| | | previsione di cassa | | | | |

**BILANCIO DI PREVISIONE 2017 - 2018 - 2019
SPESE**

| MISSIONE, PROGRAMMA, TITOLO | DENOMINAZIONE | RESIDUI PRESUNTI AL TERMINE DELL'ESERCIZIO PRECEDENTE QUELLO CUI SI RIFERISCE IL BILANCIO | PREVISIONI DEFINITIVE DELL'ANNO PRECEDENTE QUELLO CUI SI RIFERISCE IL BILANCIO | PREVISIONI | | | | | |
|-----------------------------|------------------------|--|---|----------------|----------------|--------------|--------------|--------------|--------------|
| | | | | DELL'ANNO 2017 | DELL'ANNO 2018 | | | | |
| 0407 Programma | 07 Diritto allo studio | | | | | | | | |
| | Titolo 1 | Spese correnti | 28.200,38 | 80.117,23 | 50.771,97 | 50.771,97 | 50.771,97 | 50.771,97 | 50.771,97 |
| | | di cui già impegnato | | (2.371,68) | (0,00) | (0,00) | (0,00) | (0,00) | (0,00) |
| | | di cui fondo pluriennale vincolato | | 97.545,55 | 78.972,35 | | | | |
| | | previsione di cassa | | | | | | | |
| | Titolo 2 | Spese in conto capitale | 0,00 | 0,00 | 0,00 | 0,00 | 0,00 | 0,00 | 0,00 |
| | | di cui già impegnato | | (0,00) | (0,00) | (0,00) | (0,00) | (0,00) | (0,00) |
| | | di cui fondo pluriennale vincolato | | 0,00 | 0,00 | 0,00 | 0,00 | 0,00 | 0,00 |
| | | previsione di cassa | | | | | | | |
| | Titolo 3 | Spese per incremento di attività finanziarie | 0,00 | 0,00 | 0,00 | 0,00 | 0,00 | 0,00 | 0,00 |
| | | di cui già impegnato | | (0,00) | (0,00) | (0,00) | (0,00) | (0,00) | (0,00) |
| | | di cui fondo pluriennale vincolato | | 0,00 | 0,00 | 0,00 | 0,00 | 0,00 | 0,00 |
| | | previsione di cassa | | | | | | | |
| | Titolo 4 | Rimborso di prestiti | 0,00 | 0,00 | 0,00 | 0,00 | 0,00 | 0,00 | 0,00 |
| | | di cui già impegnato | | (0,00) | (0,00) | (0,00) | (0,00) | (0,00) | (0,00) |
| | | di cui fondo pluriennale vincolato | | 0,00 | 0,00 | 0,00 | 0,00 | 0,00 | 0,00 |
| | | previsione di cassa | | | | | | | |
| | Totale Programma | 07 Diritto allo studio | 28.200,38 | 80.117,23 | 50.771,97 | 50.771,97 | 50.771,97 | 50.771,97 | 50.771,97 |
| | | di cui già impegnato | | (2.371,68) | (0,00) | (0,00) | (0,00) | (0,00) | (0,00) |
| | | di cui fondo pluriennale vincolato | | 97.545,55 | 78.972,35 | | | | |
| | | previsione di cassa | | | | | | | |
| | TOTALE MISSIONE | 04 Istruzione e diritto allo studio | 599.081,18 | 2.022.600,62 | 1.547.598,96 | 2.209.920,01 | 2.208.947,28 | 2.208.947,28 | 2.208.947,28 |
| | | di cui già impegnato | | (60.770,21) | (152.941,86) | (0,00) | (0,00) | (0,00) | (0,00) |
| | | di cui fondo pluriennale vincolato | | 2.702.073,72 | 2.146.680,14 | | | | |
| | | previsione di cassa | | | | | | | |

BILANCIO DI PREVISIONE 2017 - 2018 - 2019
SPESE

| MISSIONE, PROGRAMMA, TITOLO | DENOMINAZIONE | RESIDUI PRESUNTI AL TERMINE DELL'ESERCIZIO PRECEDENTE QUELLO CUI SI RIFERISCE IL BILANCIO | PREVISIONI DEFINITIVE DELL'ANNO PRECEDENTE QUELLO CUI SI RIFERISCE IL BILANCIO | PREVISIONI | | |
|---|--|--|---|------------------|------------------|----------------|
| | | | | DELL'ANNO 2017 | DELL'ANNO 2018 | DELL'ANNO 2019 |
| MISSIONE 05 Tutela e valorizzazione dei beni e attivita' culturali | | | | | | |
| 0501 Programma 01 Valorizzazione dei beni di interesse storico | | | | | | |
| TITOLO 1 | Spese correnti | 12.858,52 | 17.752,08 | 57.214,73 | 57.000,00 | |
| | di cui già impegnato | | (4.126,46) | (0,00) | (0,00) | |
| | di cui fondo pluriennale vincolato | | 24.206,17 | (0,00) | (0,00) | |
| | previsione di cassa | | 143.426,24 | | | |
| TITOLO 2 | Spese in conto capitale | 50.077,62 | 169.913,45 | 40.000,00 | 40.000,00 | |
| | di cui già impegnato | | (0,00) | (0,00) | (0,00) | |
| | di cui fondo pluriennale vincolato | | (17.945,60) | (0,00) | (0,00) | |
| | previsione di cassa | | 288.061,20 | (0,00) | (0,00) | |
| TITOLO 3 | Spese per incremento di attivita' finanziarie | 0,00 | 0,00 | 0,00 | 0,00 | |
| | di cui già impegnato | | (0,00) | (0,00) | (0,00) | |
| | di cui fondo pluriennale vincolato | | (0,00) | (0,00) | (0,00) | |
| | previsione di cassa | | 0,00 | (0,00) | (0,00) | |
| TITOLO 4 | Rimborso di prestiti | 0,00 | 0,00 | 0,00 | 0,00 | |
| | di cui già impegnato | | (0,00) | (0,00) | (0,00) | |
| | di cui fondo pluriennale vincolato | | (0,00) | (0,00) | (0,00) | |
| | previsione di cassa | | 0,00 | (0,00) | (0,00) | |
| Totale Programma | 01 Valorizzazione dei beni di interesse storico | 62.936,14 | 187.665,53 | 97.214,73 | 97.000,00 | |
| | | | (4.190,00) | (0,00) | (0,00) | |
| | | | (22.072,06) | (0,00) | (0,00) | |
| | | | 312.267,37 | (0,00) | (0,00) | |

BILANCIO DI PREVISIONE 2017 - 2018 - 2019
SPESE

| MISSIONE, PROGRAMMA, TITOLO | DENOMINAZIONE | RESIDUI PRESUNTI AL TERMINE DELL'ESERCIZIO PRECEDENTE QUELLO CUI SI RIFERISCE IL BILANCIO | PREVISIONI DELL'ANNO PRECEDENTE QUELLO CUI SI RIFERISCE IL BILANCIO | PREVISIONI DELL'ANNO 2017 | | PREVISIONI DELL'ANNO 2018 | | PREVISIONI DELL'ANNO 2019 | |
|-----------------------------|--|--|---|------------------------------|---------------------------|------------------------------|--|------------------------------|--|
| | | | | | | | | | |
| 0502 Programma | 02 Attività culturali e interventi diversi nel settore culturale | | | | | | | | |
| Titolo 1 | Spese correnti | 259.140,34 | 1.500.065,81 | 893.694,48 (61.141,16) | 735.491,48 (15.858,48) | 741.126,67 (11.893,67) | | | |
| | | | (516.980,85) | (0,00) | (0,00) | (0,00) | | | |
| | | | 1.292.553,85 | 1.152.834,82 | | | | | |
| Titolo 2 | Spese in conto capitale | 0,00 | 0,00 | 0,00 | 0,00 | 0,00 | | | |
| | | | (0,00) | (0,00) | (0,00) | (0,00) | | | |
| Titolo 3 | Spese per incremento di attività finanziarie | 0,00 | 0,00 | 0,00 | 0,00 | 0,00 | | | |
| | | | (0,00) | (0,00) | (0,00) | (0,00) | | | |
| Titolo 4 | Rimborso di prestiti | 0,00 | 0,00 | 0,00 | 0,00 | 0,00 | | | |
| | | | (0,00) | (0,00) | (0,00) | (0,00) | | | |
| Totale Programma | 02 Attività culturali e interventi diversi nel settore culturale | 259.140,34 | 1.500.065,81 | 893.694,48 (61.141,16) | 735.491,48 (15.858,48) | 741.126,67 (11.893,67) | | | |
| | | | (516.980,85) | (0,00) | (0,00) | (0,00) | | | |
| | | | 1.292.553,85 | 1.152.834,82 | | | | | |
| TOTALE MISSIONE | 05 Tutela e valorizzazione dei beni e attività culturali | 322.076,48 | 1.687.731,34 | 1.383.167,05 (65.331,16) | 832.706,21 (15.858,48) | 838.126,67 (11.893,67) | | | |
| | | | (539.052,91) | (0,00) | (0,00) | (0,00) | | | |
| | | | 1.604.821,22 | 1.705.243,53 | | | | | |

BILANCIO DI PREVISIONE 2017 - 2018 - 2019
SPESE

| MISSIONE, PROGRAMMA, TITOLO | DENOMINAZIONE | RESIDUI PRESUNTI AL TERMINE DELL'ESERCIZIO PRECEDENTE QUELLO CUI SI RIFERISCE IL BILANCIO | | PREVISIONI DEFINITIVE DELL'ANNO PRECEDENTE QUELLO CUI SI RIFERISCE IL BILANCIO | PREVISIONI | | |
|--|--|--|---|---|-------------------|-------------------|-------------------|
| | | | | | DELL'ANNO 2017 | DELL'ANNO 2018 | DELL'ANNO 2019 |
| MISSIONE 06 Politiche giovanili, sport e tempo libero | | | | | | | |
| 0601 Programma 01 Sport e tempo libero | | | | | | | |
| TITOLO 1 | Spese correnti | 153.235,90 | previsione di competenza di cui già impegnato di cui fondo pluriennale vincolato | 296.300,43 | 228.153,43 | 228.153,43 | 226.326,05 |
| | | | previsione di cassa | (0,00) | (0,00) | (0,00) | (0,00) |
| | | | | 419.899,04 | 383.136,04 | 383.136,04 | 383.136,04 |
| TITOLO 2 | Spese in conto capitale | 56.009,15 | previsione di competenza di cui già impegnato di cui fondo pluriennale vincolato | 764.642,64 | 63.500,00 | 63.500,00 | 63.500,00 |
| | | | previsione di cassa | (9.885,05) | (0,00) | (0,00) | (0,00) |
| | | | | 829.897,59 | 440.578,61 | 440.578,61 | 440.578,61 |
| TITOLO 3 | Spese per incremento di attività finanziarie | 0,00 | previsione di competenza di cui già impegnato di cui fondo pluriennale vincolato | 0,00 | 0,00 | 0,00 | 0,00 |
| | | | previsione di cassa | (0,00) | (0,00) | (0,00) | (0,00) |
| | | | | 0,00 | 0,00 | 0,00 | 0,00 |
| TITOLO 4 | Rimborso di prestiti | 0,00 | previsione di competenza di cui già impegnato di cui fondo pluriennale vincolato | 0,00 | 0,00 | 0,00 | 0,00 |
| | | | previsione di cassa | (0,00) | (0,00) | (0,00) | (0,00) |
| | | | | 0,00 | 0,00 | 0,00 | 0,00 |
| Totale Programma | 01 Sport e tempo libero | 209.245,05 | previsione di competenza di cui già impegnato di cui fondo pluriennale vincolato previsione di cassa | 1.060.943,07 | 291.653,43 | 291.653,43 | 289.826,05 |
| | | | | (9.885,05) | (0,00) | (0,00) | (0,00) |
| | | | | 1.249.796,63 | 823.714,65 | 823.714,65 | 823.714,65 |

BILANCIO DI PREVISIONE 2017 - 2018 - 2019
SPESE

| MISSIONE, PROGRAMMA, TITOLO | DENOMINAZIONE | RESIDUI PRESUNTI AL TERMINE DELL'ESERCIZIO PRECEDENTE QUELLO CUI SI RIFERISCE IL BILANCIO | PREVISIONI DELL'ANNO PRECEDENTE QUELLO CUI SI RIFERISCE IL BILANCIO | PREVISIONI | | |
|-----------------------------|--|--|---|----------------------------|----------------------|----------------------|
| | | | | DELL'ANNO 2017 | DELL'ANNO 2018 | DELL'ANNO 2019 |
| 0602 Programma | 02 Giovani | | | | | |
| Titolo 1 | Spese correnti | 0,00 | 15.600,00 | 8.000,00 (0,00) | 8.000,00 (0,00) | 8.000,00 (0,00) |
| | di cui già impegnato | | (0,00) | (0,00) | (0,00) | (0,00) |
| | di cui fondo pluriennale vincolato | | | | | |
| | previsione di cassa | | 18.800,00 | 8.000,00 | | |
| Titolo 2 | Spese in conto capitale | 0,00 | 0,00 | 0,00 | 0,00 | 0,00 |
| | di cui già impegnato | | (0,00) | (0,00) | (0,00) | (0,00) |
| | di cui fondo pluriennale vincolato | | 0,00 | 0,00 | 0,00 | 0,00 |
| | previsione di cassa | | | | | |
| Titolo 3 | Spese per incremento di attività finanziarie | 0,00 | 0,00 | 0,00 | 0,00 | 0,00 |
| | di cui già impegnato | | (0,00) | (0,00) | (0,00) | (0,00) |
| | di cui fondo pluriennale vincolato | | 0,00 | 0,00 | 0,00 | 0,00 |
| | previsione di cassa | | | | | |
| Titolo 4 | Rimborso di prestiti | 0,00 | 0,00 | 0,00 | 0,00 | 0,00 |
| | di cui già impegnato | | (0,00) | (0,00) | (0,00) | (0,00) |
| | di cui fondo pluriennale vincolato | | 0,00 | 0,00 | 0,00 | 0,00 |
| | previsione di cassa | | | | | |
| Totale Programma | 02 Giovani | 0,00 | 15.600,00 | 8.000,00 (0,00) | 8.000,00 (0,00) | 8.000,00 (0,00) |
| | di cui fondo pluriennale vincolato | | (0,00) | (0,00) | (0,00) | (0,00) |
| | previsione di cassa | | 18.800,00 | 8.000,00 | | |
| TOTALE MISSIONE | 06 Politiche giovanili, sport e tempo libero | 209.245,05 | 1.076.543,07 | 622.469,60 (108.900,00) | 299.653,43 (0,00) | 297.826,05 (0,00) |
| | di cui fondo pluriennale vincolato | | (9.885,05) | (0,00) | (0,00) | (0,00) |
| | previsione di cassa | | 1.268.596,63 | 831.714,65 | | |

BILANCIO DI PREVISIONE 2017 - 2018 - 2019
SPESE

| MISSIONE, PROGRAMMA, TITOLO | DENOMINAZIONE | RESIDUI PRESUNTI AL TERMINE DELL'ESERCIZIO PRECEDENTE QUELLO CUI SI RIFERISCE IL BILANCIO | PREVISIONI DELL'ANNO PRECEDENTE QUELLO CUI SI RIFERISCE IL BILANCIO | PREVISIONI | | |
|-----------------------------------|--|--|---|----------------|----------------|----------------|
| | | | | DELL'ANNO 2017 | DELL'ANNO 2018 | DELL'ANNO 2019 |
| MISSIONE 07 Turismo | | | | | | |
| 0701 Programma | 01 Sviluppo e valorizzazione del turismo | | | | | |
| | Titolo 1 | Spese correnti | 55.654,28 | 45.000,00 | 45.000,00 | 45.000,00 |
| | | di cui già impegnato | (0,00) | (0,00) | (0,00) | (0,00) |
| | | di cui fondo pluriennale vincolato | | (0,00) | (0,00) | (0,00) |
| | | previsione di cassa | 125.233,33 | 83.796,87 | | |
| | Titolo 2 | Spese in conto capitale | 0,00 | 0,00 | 0,00 | 0,00 |
| | | di cui già impegnato | (0,00) | (0,00) | (0,00) | (0,00) |
| | | di cui fondo pluriennale vincolato | 0,00 | (0,00) | (0,00) | (0,00) |
| | | previsione di cassa | 0,00 | 0,00 | 0,00 | 0,00 |
| | Titolo 3 | Spese per incremento di attività finanziarie | 0,00 | 0,00 | 0,00 | 0,00 |
| | | di cui già impegnato | (0,00) | (0,00) | (0,00) | (0,00) |
| | | di cui fondo pluriennale vincolato | 0,00 | (0,00) | (0,00) | (0,00) |
| | | previsione di cassa | 0,00 | 0,00 | 0,00 | 0,00 |
| | Titolo 4 | Rimborso di prestiti | 0,00 | 0,00 | 0,00 | 0,00 |
| | | di cui già impegnato | (0,00) | (0,00) | (0,00) | (0,00) |
| | | di cui fondo pluriennale vincolato | 0,00 | (0,00) | (0,00) | (0,00) |
| | | previsione di cassa | 0,00 | 0,00 | 0,00 | 0,00 |
| Totale Programma | 01 Sviluppo e valorizzazione del turismo | | 55.654,28 | 45.000,00 | 45.000,00 | 45.000,00 |
| | | di cui già impegnato | (0,00) | (0,00) | (0,00) | (0,00) |
| | | di cui fondo pluriennale vincolato | (0,00) | (0,00) | (0,00) | (0,00) |
| | | previsione di cassa | 125.233,33 | 83.796,87 | | |
| TOTALE MISSIONE 07 Turismo | | | | | | |
| | | | 55.654,28 | 45.000,00 | 45.000,00 | 45.000,00 |
| | | | (0,00) | (0,00) | (0,00) | (0,00) |
| | | | (0,00) | (0,00) | (0,00) | (0,00) |
| | | | 125.233,33 | 83.796,87 | | |

BILANCIO DI PREVISIONE 2017 - 2018 - 2019
SPESE

| MISSIONE, PROGRAMMA, TITOLO | DENOMINAZIONE | RESIDUI PRESUNTI AL TERMINE DELL'ESERCIZIO PRECEDENTE QUELLO CUI SI RIFERISCE IL BILANCIO | PREVISIONI DELL'ANNO PRECEDENTE QUELLO CUI SI RIFERISCE IL BILANCIO | PREVISIONI | | |
|---|------------------|--|---|----------------|----------------|----------------|
| | | | | DELL'ANNO 2017 | DELL'ANNO 2018 | DELL'ANNO 2019 |
| MISSIONE 08 Assetto del territorio ed edilizia abitativa | | | | | | |
| 0801 | Programma | 01 Urbanistica e assetto del territorio | | | | |
| | Titolo 1 | Spese correnti | 273.565,93 | 173.092,79 | 169.443,47 | 165.617,00 |
| | | 628,47 previsione di competenza di cui già impegnato | (7.101,11) | (0,00) | (0,00) | (0,00) |
| | | di cui fondo pluriennale vincolato | 266.472,30 | 173.721,26 | (0,00) | (0,00) |
| | | previsione di cassa | | | | |
| | Titolo 2 | Spese in conto capitale | 438.147,57 | 58.627,52 | 15.000,00 | 15.000,00 |
| | | 8.024,02 previsione di competenza | (3.000,00) | (0,00) | (0,00) | (0,00) |
| | | di cui già impegnato | 324.713,13 | 66.651,54 | (0,00) | (0,00) |
| | | di cui fondo pluriennale vincolato | | | | |
| | | previsione di cassa | | | | |
| | Titolo 3 | Spese per incremento di attività finanziarie | 0,00 | 0,00 | 0,00 | 0,00 |
| | | 0,00 previsione di competenza | (0,00) | (0,00) | (0,00) | (0,00) |
| | | di cui già impegnato | 0,00 | 0,00 | (0,00) | (0,00) |
| | | di cui fondo pluriennale vincolato | | | | |
| | | previsione di cassa | | | | |
| | Titolo 4 | Rimborso di prestiti | 0,00 | 0,00 | 0,00 | 0,00 |
| | | 0,00 previsione di competenza | (0,00) | (0,00) | (0,00) | (0,00) |
| | | di cui già impegnato | 0,00 | 0,00 | (0,00) | (0,00) |
| | | di cui fondo pluriennale vincolato | | | | |
| | | previsione di cassa | | | | |
| | Totale Programma | 01 Urbanistica e assetto del territorio | 711.713,50 | 231.720,31 | 184.443,47 | 180.617,00 |
| | | 8.652,49 previsione di competenza | (10.101,11) | (0,00) | (0,00) | (0,00) |
| | | di cui già impegnato | 591.185,43 | 240.372,80 | (0,00) | (0,00) |
| | | di cui fondo pluriennale vincolato | | | | |
| | | previsione di cassa | | | | |

BILANCIO DI PREVISIONE 2017 - 2018 - 2019
SPESE

| MISSIONE, PROGRAMMA, TITOLO | DENOMINAZIONE | RESIDUI PRESUNTI AL TERMINE DELL'ESERCIZIO PRECEDENTE QUELLO CUI SI RIFERISCE IL BILANCIO | | PREVISIONI DEFINITIVE DELL'ANNO PRECEDENTE QUELLO CUI SI RIFERISCE IL BILANCIO | PREVISIONI | | |
|-----------------------------|------------------|--|------------------------------------|---|----------------|----------------|----------------|
| | | | | | DELL'ANNO 2017 | DELL'ANNO 2018 | DELL'ANNO 2019 |
| 0802 | Programma | 02 Edilizia residenziale pubblica e locale e piani di edilizia economico-popolare | | | | | |
| | TITOLO 1 | Spese correnti | 0,00 | 33.600,00 | 33.600,00 | 33.600,00 | 33.600,00 |
| | | | previsione di competenza | (0,00) | (0,00) | (0,00) | (0,00) |
| | | | di cui già impegnato | (0,00) | (0,00) | (0,00) | (0,00) |
| | | | di cui fondo pluriennale vincolato | 33.600,00 | 33.600,00 | 33.600,00 | 33.600,00 |
| | | | previsione di cassa | | | | |
| | TITOLO 2 | Spese in conto capitale | 7.652,75 | 2.893.595,04 | 2.854.129,75 | 0,00 | 0,00 |
| | | | previsione di competenza | (1.527.038,75) | (2.783.518,99) | (0,00) | (0,00) |
| | | | di cui già impegnato | 138.023,69 | 2.861.782,50 | (0,00) | (0,00) |
| | | | di cui fondo pluriennale vincolato | | | | |
| | | | previsione di cassa | | | | |
| | TITOLO 3 | Spese per incremento di attività finanziarie | 0,00 | 0,00 | 0,00 | 0,00 | 0,00 |
| | | | previsione di competenza | (0,00) | (0,00) | (0,00) | (0,00) |
| | | | di cui già impegnato | 0,00 | 0,00 | 0,00 | 0,00 |
| | | | di cui fondo pluriennale vincolato | | | | |
| | | | previsione di cassa | | | | |
| | TITOLO 4 | Rimborso di prestiti | 0,00 | 0,00 | 0,00 | 0,00 | 0,00 |
| | | | previsione di competenza | (0,00) | (0,00) | (0,00) | (0,00) |
| | | | di cui già impegnato | 0,00 | 0,00 | 0,00 | 0,00 |
| | | | di cui fondo pluriennale vincolato | | | | |
| | | | previsione di cassa | | | | |
| | Totale Programma | 02 Edilizia residenziale pubblica e locale e piani di edilizia economico-popolare | 7.652,75 | 2.927.195,04 | 2.887.729,75 | 33.600,00 | 33.600,00 |
| | | | previsione di competenza | (1.527.038,75) | (2.783.518,99) | (0,00) | (0,00) |
| | | | di cui già impegnato | 171.623,69 | 2.895.382,50 | (0,00) | (0,00) |
| | | | di cui fondo pluriennale vincolato | | | | |
| | | | previsione di cassa | | | | |
| | TOTALE MISSIONE | 08 Assetto del territorio ed edilizia abitativa | 16.305,24 | 3.638.908,54 | 3.119.450,06 | 218.043,47 | 214.217,00 |
| | | | previsione di competenza | (1.537.139,86) | (2.783.518,99) | (0,00) | (0,00) |
| | | | di cui già impegnato | 762.809,12 | 3.135.755,30 | (0,00) | (0,00) |
| | | | di cui fondo pluriennale vincolato | | | | |
| | | | previsione di cassa | | | | |

BILANCIO DI PREVISIONE 2017 - 2018 - 2019
SPESE

| MISSIONE, PROGRAMMA, TITOLO | DENOMINAZIONE | RESIDUI PRESUNTI AL TERMINE DELL'ESERCIZIO PRECEDENTE QUELLO CUI SI RIFERISCE IL BILANCIO | PREVISIONI DEFINITIVE DELL'ANNO PRECEDENTE QUELLO CUI SI RIFERISCE IL BILANCIO | PREVISIONI DELL'ANNO 2017 | PREVISIONI DELL'ANNO 2018 | PREVISIONI DELL'ANNO 2019 |
|-----------------------------|---|--|---|----------------------------------|----------------------------------|----------------------------------|
| MISSIONE | 09 Sviluppo sostenibile e tutela del territorio e dell'ambiente | | | | | |
| 0901 Programma | 01 Difesa del suolo | | | | | |
| Titolo 1 | Spese correnti | 0,00 previsione di competenza di cui già impegnato di cui fondo pluriennale vincolato previsione di cassa | 0,00 (0,00) (0,00) 0,00 | 0,00 (0,00) (0,00) 0,00 | 0,00 (0,00) (0,00) 0,00 | 0,00 (0,00) (0,00) 0,00 |
| Titolo 2 | Spese in conto capitale | 0,00 previsione di competenza di cui già impegnato di cui fondo pluriennale vincolato previsione di cassa | 0,00 (0,00) (0,00) 0,00 | 0,00 (0,00) (0,00) 0,00 | 0,00 (0,00) (0,00) 0,00 | 0,00 (0,00) (0,00) 0,00 |
| Titolo 3 | Spese per incremento di attività finanziarie | 0,00 previsione di competenza di cui già impegnato di cui fondo pluriennale vincolato previsione di cassa | 0,00 (0,00) (0,00) 0,00 | 0,00 (0,00) (0,00) 0,00 | 0,00 (0,00) (0,00) 0,00 | 0,00 (0,00) (0,00) 0,00 |
| Titolo 4 | Rimborso di prestiti | 0,00 previsione di competenza di cui già impegnato di cui fondo pluriennale vincolato previsione di cassa | 0,00 (0,00) (0,00) 0,00 | 0,00 (0,00) (0,00) 0,00 | 0,00 (0,00) (0,00) 0,00 | 0,00 (0,00) (0,00) 0,00 |
| Totale Programma | 01 Difesa del suolo | 0,00 previsione di competenza di cui già impegnato di cui fondo pluriennale vincolato previsione di cassa | 0,00 (0,00) (0,00) 0,00 | 0,00 (0,00) (0,00) 0,00 | 0,00 (0,00) (0,00) 0,00 | 0,00 (0,00) (0,00) 0,00 |

BILANCIO DI PREVISIONE 2017 - 2018 - 2019
SPESE

| MISSIONE, PROGRAMMA, TITOLO | DENOMINAZIONE | RESIDUI PRESUNTI AL TERMINE DELL'ESERCIZIO PRECEDENTE QUELLO CUI SI RIFERISCE IL BILANCIO | PREVISIONI DEFINITIVE DELL'ANNO PRECEDENTE QUELLO CUI SI RIFERISCE IL BILANCIO | PREVISIONI | | |
|-----------------------------|---|--|---|----------------|----------------|----------------|
| | | | | DELL'ANNO 2017 | DELL'ANNO 2018 | DELL'ANNO 2019 |
| 0902 Programma | 02 Tutela, valorizzazione e recupero ambientale | | | | | |
| TITOLO 1 | Spese correnti | 5.284,25 | 29.534,15 | 26.593,03 | 25.137,48 | 23.702,61 |
| | di cui già impegnato | | (0,00) | (0,00) | (0,00) | (0,00) |
| | di cui fondo pluriennale vincolato | | 38.663,99 | 31.877,28 | (0,00) | (0,00) |
| | previsione di cassa | | 50.000,00 | 150.000,00 | 0,00 | 0,00 |
| TITOLO 2 | Spese in conto capitale | 0,00 | (0,00) | (0,00) | (0,00) | (0,00) |
| | di cui già impegnato | | 50.000,00 | 150.000,00 | 0,00 | 0,00 |
| | di cui fondo pluriennale vincolato | | (0,00) | (0,00) | (0,00) | (0,00) |
| | previsione di cassa | | 0,00 | 0,00 | 0,00 | 0,00 |
| TITOLO 3 | Spese per incremento di attività finanziarie | 0,00 | (0,00) | (0,00) | (0,00) | (0,00) |
| | di cui già impegnato | | 0,00 | 0,00 | 0,00 | 0,00 |
| | di cui fondo pluriennale vincolato | | (0,00) | (0,00) | (0,00) | (0,00) |
| | previsione di cassa | | 0,00 | 0,00 | 0,00 | 0,00 |
| TITOLO 4 | Rimborso di prestiti | 0,00 | 0,00 | 0,00 | 0,00 | 0,00 |
| | di cui già impegnato | | (0,00) | (0,00) | (0,00) | (0,00) |
| | di cui fondo pluriennale vincolato | | 0,00 | 0,00 | 0,00 | 0,00 |
| | previsione di cassa | | 79.534,15 | 176.593,03 | 25.137,48 | 23.702,61 |
| Totale Programma | 02 Tutela, valorizzazione e recupero ambientale | 5.284,25 | 88.663,99 | 181.877,28 | (0,00) | (0,00) |

BILANCIO DI PREVISIONE 2017 - 2018 - 2019
SPESE

| MISSIONE, PROGRAMMA, TITOLO | DENOMINAZIONE | RESIDUI PRESUNTI AL TERMINE DELL'ESERCIZIO PRECEDENTE QUELLO CUI SI RIFERISCE IL BILANCIO | PREVISIONI DEFINITIVE DELL'ANNO PRECEDENTE QUELLO CUI SI RIFERISCE IL BILANCIO | PREVISIONI | | |
|-----------------------------|---|--|---|----------------|----------------|----------------|
| | | | | DELL'ANNO 2017 | DELL'ANNO 2018 | DELL'ANNO 2019 |
| 0903 Programma | 03 Rifiuti | | | | | |
| Titolo 1 | Spese correnti | 1.229.711,29 | 3.036.591,55 | 3.034.563,49 | 3.032.184,50 | |
| | | | (1.485,00) | (0,00) | (0,00) | |
| | | | 3.236.916,96 | (0,00) | (0,00) | |
| Titolo 2 | Spese in conto capitale | 0,00 | 0,00 | 0,00 | 0,00 | |
| | | | (0,00) | (0,00) | (0,00) | |
| | | | 0,00 | (0,00) | (0,00) | |
| Titolo 3 | Spese per incremento di attivita' finanziarie | 0,00 | 0,00 | 0,00 | 0,00 | |
| | | | (0,00) | (0,00) | (0,00) | |
| | | | 0,00 | (0,00) | (0,00) | |
| Titolo 4 | Rimborso di prestiti | 0,00 | 0,00 | 0,00 | 0,00 | |
| | | | (0,00) | (0,00) | (0,00) | |
| | | | 0,00 | (0,00) | (0,00) | |
| Totale Programma | 03 Rifiuti | 1.229.711,29 | 3.036.591,55 | 3.034.563,49 | 3.032.184,50 | |
| | | | (1.485,00) | (0,00) | (0,00) | |
| | | | 3.236.916,96 | (0,00) | (0,00) | |

BILANCIO DI PREVISIONE 2017 - 2018 - 2019
SPESE

| MISSIONE, PROGRAMMA, TITOLO | DENOMINAZIONE | RESIDUI PRESUNTI AL TERMINE DELL'ESERCIZIO PRECEDENTE QUELLO CUI SI RIFERISCE IL BILANCIO | PREVISIONI DEFINITIVE DELL'ANNO PRECEDENTE QUELLO CUI SI RIFERISCE IL BILANCIO | PREVISIONI | | |
|-----------------------------|--|--|---|----------------|----------------|----------------|
| | | | | DELL'ANNO 2017 | DELL'ANNO 2018 | DELL'ANNO 2019 |
| 0904 Programma | 04 Servizio idrico integrato | | | | | |
| Titolo 1 | Spese correnti | 183.046,39 | 116.251,82 | 11.071,50 | 10.881,95 | 10.682,73 |
| | | | (0,00) | (0,00) | (0,00) | (0,00) |
| | | | 116.251,82 | (0,00) | (0,00) | (0,00) |
| Titolo 2 | Spese in conto capitale | 0,00 | 0,00 | 0,00 | 0,00 | 0,00 |
| | | | (0,00) | (0,00) | (0,00) | (0,00) |
| | | | 0,00 | (0,00) | (0,00) | (0,00) |
| Titolo 3 | Spese per incremento di attività finanziarie | 73.887,50 | 73.887,50 | 73.887,50 | 73.887,50 | 73.887,50 |
| | | | (0,00) | (0,00) | (0,00) | (0,00) |
| | | | 147.775,00 | (0,00) | (0,00) | (0,00) |
| Titolo 4 | Rimborso di prestiti | 0,00 | 0,00 | 0,00 | 0,00 | 0,00 |
| | | | (0,00) | (0,00) | (0,00) | (0,00) |
| | | | 0,00 | (0,00) | (0,00) | (0,00) |
| Totale Programma | 04 Servizio idrico integrato | 256.933,89 | 190.139,32 | 84.959,00 | 84.769,45 | 84.570,23 |
| | | | (0,00) | (0,00) | (0,00) | (0,00) |
| | | | 264.026,82 | (0,00) | (0,00) | (0,00) |
| | | | | 341.892,89 | | |

BILANCIO DI PREVISIONE 2017 - 2018 - 2019
SPESE

| MISSIONE, PROGRAMMA, TITOLO | DENOMINAZIONE | RESIDUI PRESUNTI AL TERMINE DELL'ESERCIZIO PRECEDENTE QUELLO CUI SI RIFERISCE IL BILANCIO | PREVISIONI DEFINITIVE DELL'ANNO PRECEDENTE QUELLO CUI SI RIFERISCE IL BILANCIO | PREVISIONI | |
|-----------------------------|--|--|---|----------------|------------------------------|
| | | | | DELL'ANNO 2017 | DELL'ANNO 2018 |
| 0905 Programma | 05 Aree protette, parchi naturali, protezione naturalistica e forestazione | | | | PREVISIONI DELL'ANNO 2019 |
| Titolo 1 | Spese correnti | 0,00 | 0,00 | 0,00 | 0,00 |
| | di cui già impegnato | | (0,00) | (0,00) | (0,00) |
| | di cui fondo pluriennale vincolato | | (0,00) | (0,00) | (0,00) |
| | previsione di cassa | | 0,00 | 0,00 | 0,00 |
| Titolo 2 | Spese in conto capitale | 0,00 | 583.334,00 | 583.334,00 | 583.333,00 |
| | di cui già impegnato | | (0,00) | (0,00) | (0,00) |
| | di cui fondo pluriennale vincolato | | (0,00) | (0,00) | (0,00) |
| | previsione di cassa | | 583.334,00 | 583.334,00 | 583.333,00 |
| Titolo 3 | Spese per incremento di attività finanziarie | 0,00 | 0,00 | 0,00 | 0,00 |
| | di cui già impegnato | | (0,00) | (0,00) | (0,00) |
| | di cui fondo pluriennale vincolato | | (0,00) | (0,00) | (0,00) |
| | previsione di cassa | | 0,00 | 0,00 | 0,00 |
| Titolo 4 | Rimborso di prestiti | 0,00 | 0,00 | 0,00 | 0,00 |
| | di cui già impegnato | | (0,00) | (0,00) | (0,00) |
| | di cui fondo pluriennale vincolato | | (0,00) | (0,00) | (0,00) |
| | previsione di cassa | | 0,00 | 0,00 | 0,00 |
| Totale Programma | 05 Aree protette, parchi naturali, protezione naturalistica e forestazione | | 583.334,00 | 583.334,00 | 583.333,00 |
| | di cui già impegnato | | (0,00) | (0,00) | (0,00) |
| | di cui fondo pluriennale vincolato | | (0,00) | (0,00) | (0,00) |
| | previsione di cassa | | 583.334,00 | 583.334,00 | 583.333,00 |

BILANCIO DI PREVISIONE 2017 - 2018 - 2019
SPESE

| MISSIONE, PROGRAMMA, TITOLO | DENOMINAZIONE | RESIDUI PRESUNTI AL TERMINE DELL'ESERCIZIO PRECEDENTE QUELLO CUI SI RIFERISCE IL BILANCIO | PREVISIONI DEFINITIVE DELL'ANNO PRECEDENTE QUELLO CUI SI RIFERISCE IL BILANCIO | PREVISIONI | | |
|-----------------------------|------------------|--|---|----------------|----------------|----------------|
| | | | | DELL'ANNO 2017 | DELL'ANNO 2018 | DELL'ANNO 2019 |
| 0906 | Programma | 06 Tutela e valorizzazione delle risorse idriche | | | | |
| | Titolo 1 | Spese correnti | 0,00 | 0,00 | 0,00 | 0,00 |
| | | | | (0,00) | (0,00) | (0,00) |
| | | | | (0,00) | (0,00) | (0,00) |
| | Titolo 2 | Spese in conto capitale | 0,00 | 0,00 | 0,00 | 0,00 |
| | | | | (0,00) | (0,00) | (0,00) |
| | | | | (0,00) | (0,00) | (0,00) |
| | Titolo 3 | Spese per incremento di attività finanziarie | 0,00 | 0,00 | 0,00 | 0,00 |
| | | | | (0,00) | (0,00) | (0,00) |
| | | | | (0,00) | (0,00) | (0,00) |
| | Titolo 4 | Rimborso di prestiti | 0,00 | 0,00 | 0,00 | 0,00 |
| | | | | (0,00) | (0,00) | (0,00) |
| | | | | 0,00 | 0,00 | 0,00 |
| | | | | (0,00) | (0,00) | (0,00) |
| | | | | 0,00 | 0,00 | 0,00 |
| | Totale Programma | 06 Tutela e valorizzazione delle risorse idriche | 0,00 | 0,00 | 0,00 | 0,00 |
| | | | | (0,00) | (0,00) | (0,00) |
| | | | | (0,00) | (0,00) | (0,00) |
| | | | | 0,00 | 0,00 | 0,00 |

BILANCIO DI PREVISIONE 2017 - 2018 - 2019
SPESE

| MISSIONE, PROGRAMMA, TITOLO | DENOMINAZIONE | RESIDUI PRESUNTI AL TERMINE DELL'ESERCIZIO PRECEDENTE QUELLO CUI SI RIFERISCE IL BILANCIO | PREVISIONI DELL'ANNO PRECEDENTE QUELLO CUI SI RIFERISCE IL BILANCIO | PREVISIONI | | |
|-----------------------------|---|--|---|----------------|----------------|----------------|
| | | | | DELL'ANNO 2017 | DELL'ANNO 2018 | DELL'ANNO 2019 |
| 0907 Programma | 07 Sviluppo sostenibile territorio montano piccoli Comuni | | | | | |
| Titolo 1 | Spese correnti | 0,00 | 0,00 | 0,00 | 0,00 | 0,00 |
| | | | | (0,00) | (0,00) | (0,00) |
| | | | | (0,00) | (0,00) | (0,00) |
| | | | | 0,00 | 0,00 | 0,00 |
| Titolo 2 | Spese in conto capitale | 0,00 | 0,00 | 0,00 | 0,00 | 0,00 |
| | | | | (0,00) | (0,00) | (0,00) |
| | | | | (0,00) | (0,00) | (0,00) |
| | | | | 0,00 | 0,00 | 0,00 |
| Titolo 3 | Spese per incremento di attivita' finanziarie | 0,00 | 0,00 | 0,00 | 0,00 | 0,00 |
| | | | | (0,00) | (0,00) | (0,00) |
| | | | | (0,00) | (0,00) | (0,00) |
| | | | | 0,00 | 0,00 | 0,00 |
| Titolo 4 | Rimborso di prestiti | 0,00 | 0,00 | 0,00 | 0,00 | 0,00 |
| | | | | (0,00) | (0,00) | (0,00) |
| | | | | (0,00) | (0,00) | (0,00) |
| | | | | 0,00 | 0,00 | 0,00 |
| Totale Programma | 07 Sviluppo sostenibile territorio montano piccoli Comuni | 0,00 | 0,00 | 0,00 | 0,00 | 0,00 |
| | | | | (0,00) | (0,00) | (0,00) |
| | | | | (0,00) | (0,00) | (0,00) |
| | | | | 0,00 | 0,00 | 0,00 |

BILANCIO DI PREVISIONE 2017 - 2018 - 2019
SPESE

| MISSIONE, PROGRAMMA, TITOLO | DENOMINAZIONE | RESIDUI PRESUNTI AL TERMINE DELL'ESERCIZIO PRECEDENTE QUELLO CUI SI RIFERISCE IL BILANCIO | PREVISIONI DELL'ANNO PRECEDENTE QUELLO CUI SI RIFERISCE IL BILANCIO | PREVISIONI | | |
|-----------------------------|------------------|--|---|----------------|----------------|----------------|
| | | | | DELL'ANNO 2017 | DELL'ANNO 2018 | DELL'ANNO 2019 |
| 0908 | Programma | 08 Qualità dell'aria e riduzione dell'inquinamento | | | | |
| | TITOLO 1 | Spese correnti | 0,00 | 0,00 | 0,00 | 0,00 |
| | | 0,00 previsione di competenza di cui già impegnato | (0,00) | (0,00) | (0,00) | (0,00) |
| | | previsione di cassa | 0,00 | (0,00) | (0,00) | (0,00) |
| | TITOLO 2 | Spese in conto capitale | 0,00 | 0,00 | 0,00 | 0,00 |
| | | 0,00 previsione di competenza di cui già impegnato | (0,00) | (0,00) | (0,00) | (0,00) |
| | | previsione di cassa | 0,00 | (0,00) | (0,00) | (0,00) |
| | TITOLO 3 | Spese per incremento di attività finanziarie | 0,00 | 0,00 | 0,00 | 0,00 |
| | | 0,00 previsione di competenza di cui già impegnato | (0,00) | (0,00) | (0,00) | (0,00) |
| | | previsione di cassa | 0,00 | (0,00) | (0,00) | (0,00) |
| | TITOLO 4 | Rimborso di prestiti | 0,00 | 0,00 | 0,00 | 0,00 |
| | | 0,00 previsione di competenza di cui già impegnato | (0,00) | (0,00) | (0,00) | (0,00) |
| | | previsione di cassa | 0,00 | (0,00) | (0,00) | (0,00) |
| | Totale Programma | 08 Qualità dell'aria e riduzione dell'inquinamento | 0,00 | 0,00 | 0,00 | 0,00 |
| | | 0,00 previsione di competenza di cui già impegnato | (0,00) | (0,00) | (0,00) | (0,00) |
| | | previsione di cassa | 0,00 | (0,00) | (0,00) | (0,00) |
| | TOTALE MISSIONE | 09 Sviluppo sostenibile e tutela del territorio e dell'ambiente | 3.889.599,02 | 3.727.803,42 | 3.723.790,34 | |
| | | 1.491.929,43 previsione di competenza di cui già impegnato | (3.000,00) | (0,00) | (0,00) | (0,00) |
| | | previsione di cassa | 5.373.651,74 | (0,00) | (0,00) | (0,00) |

BILANCIO DI PREVISIONE 2017 - 2018 - 2019
SPESE

| MISSIONE, PROGRAMMA, TITOLO | DENOMINAZIONE | RESIDUI PRESUNTI AL TERMINE DELL'ESERCIZIO PRECEDENTE QUELLO CUI SI RIFERISCE IL BILANCIO | PREVISIONI DEFINITIVE DELL'ANNO PRECEDENTE QUELLO CUI SI RIFERISCE IL BILANCIO | PREVISIONI DELL'ANNO 2017 | PREVISIONI DELL'ANNO 2018 | PREVISIONI DELL'ANNO 2019 |
|---|--|--|---|------------------------------|------------------------------|------------------------------|
| MISSIONE 10 Trasporti e diritto alla mobilita' | | | | | | |
| 1001 Programma 01 Trasporto ferroviario | | | | | | |
| Titolo 1 | Spese correnti | 0,00 | 0,00 | 0,00 | 0,00 | 0,00 |
| | <i>di cui già impegnato</i> | | (0,00) | (0,00) | (0,00) | (0,00) |
| | <i>di cui fondo pluriennale vincolato</i> | | (0,00) | (0,00) | (0,00) | (0,00) |
| | previsione di cassa | 0,00 | 0,00 | 0,00 | 0,00 | 0,00 |
| Titolo 2 | Spese in conto capitale | 0,00 | 0,00 | 0,00 | 0,00 | 0,00 |
| | <i>di cui già impegnato</i> | | (0,00) | (0,00) | (0,00) | (0,00) |
| | <i>di cui fondo pluriennale vincolato</i> | | (0,00) | (0,00) | (0,00) | (0,00) |
| | previsione di cassa | 0,00 | 0,00 | 0,00 | 0,00 | 0,00 |
| Titolo 3 | Spese per incremento di attività finanziarie | 0,00 | 0,00 | 0,00 | 0,00 | 0,00 |
| | <i>di cui già impegnato</i> | | (0,00) | (0,00) | (0,00) | (0,00) |
| | <i>di cui fondo pluriennale vincolato</i> | | (0,00) | (0,00) | (0,00) | (0,00) |
| | previsione di cassa | 0,00 | 0,00 | 0,00 | 0,00 | 0,00 |
| Titolo 4 | Rimborso di prestiti | 0,00 | 0,00 | 0,00 | 0,00 | 0,00 |
| | <i>di cui già impegnato</i> | | (0,00) | (0,00) | (0,00) | (0,00) |
| | <i>di cui fondo pluriennale vincolato</i> | | (0,00) | (0,00) | (0,00) | (0,00) |
| | previsione di cassa | 0,00 | 0,00 | 0,00 | 0,00 | 0,00 |
| Totale Programma | 01 Trasporto ferroviario | 0,00 | 0,00 | 0,00 | 0,00 | 0,00 |
| | <i>di cui già impegnato</i> | | (0,00) | (0,00) | (0,00) | (0,00) |
| | <i>di cui fondo pluriennale vincolato</i> | | (0,00) | (0,00) | (0,00) | (0,00) |
| | previsione di cassa | 0,00 | 0,00 | 0,00 | 0,00 | 0,00 |

BILANCIO DI PREVISIONE 2017 - 2018 - 2019
SPESE

| MISSIONE, PROGRAMMA, TITOLO | DENOMINAZIONE | RESIDUI PRESUNTI AL TERMINE DELL'ESERCIZIO PRECEDENTE QUELLO CUI SI RIFERISCE IL BILANCIO | PREVISIONI DELL'ANNO PRECEDENTE QUELLO CUI SI RIFERISCE IL BILANCIO | PREVISIONI DELL'ANNO 2019 | | |
|-----------------------------|------------------|--|---|------------------------------|------------------------------|------------------------------|
| | | | | PREVISIONI DELL'ANNO 2017 | PREVISIONI DELL'ANNO 2018 | PREVISIONI DELL'ANNO 2019 |
| 1002 | Programma | 02 Trasporto pubblico locale | | | | |
| | Titolo 1 | Spese correnti | 74.798,72 | 81.199,87 | 81.121,40 | 81.038,51 |
| | | | (0,00) | (0,00) | (0,00) | (0,00) |
| | | | 69.098,72 | 128.500,84 | (0,00) | (0,00) |
| | Titolo 2 | Spese in conto capitale | 0,00 | 0,00 | 0,00 | 0,00 |
| | | | (0,00) | (0,00) | (0,00) | (0,00) |
| | | | 0,00 | 0,00 | (0,00) | (0,00) |
| | Titolo 3 | Spese per incremento di attività finanziarie | 0,00 | 0,00 | 0,00 | 0,00 |
| | | | (0,00) | (0,00) | (0,00) | (0,00) |
| | | | 0,00 | 0,00 | (0,00) | (0,00) |
| | Titolo 4 | Rimborso di prestiti | 0,00 | 0,00 | 0,00 | 0,00 |
| | | | (0,00) | (0,00) | (0,00) | (0,00) |
| | | | 0,00 | 0,00 | (0,00) | (0,00) |
| | Totale Programma | 02 Trasporto pubblico locale | 74.798,72 | 81.199,87 | 81.121,40 | 81.038,51 |
| | | | (0,00) | (0,00) | (0,00) | (0,00) |
| | | | 69.098,72 | 128.500,84 | (0,00) | (0,00) |

BILANCIO DI PREVISIONE 2017 - 2018 - 2019
SPESE

| MISSIONE, PROGRAMMA, TITOLO | DENOMINAZIONE | RESIDUI PRESUNTI AL TERMINE DELL'ESERCIZIO PRECEDENTE QUELLO CUI SI RIFERISCE IL BILANCIO | PREVISIONI DEFINITIVE DELL'ANNO PRECEDENTE QUELLO CUI SI RIFERISCE IL BILANCIO | PREVISIONI | | |
|-----------------------------|--|--|---|----------------|----------------|----------------|
| | | | | DELL'ANNO 2017 | DELL'ANNO 2018 | DELL'ANNO 2019 |
| 1004 Programma | 04 Altre modalità di trasporto | | | | | |
| Titolo 1 | Spese correnti | 0,00 | 0,00 | 0,00 | 0,00 | 0,00 |
| | | | (0,00) | (0,00) | (0,00) | (0,00) |
| | | | 0,00 | (0,00) | (0,00) | (0,00) |
| Titolo 2 | Spese in conto capitale | 0,00 | 0,00 | 0,00 | 0,00 | 0,00 |
| | | | (0,00) | (0,00) | (0,00) | (0,00) |
| | | | 0,00 | (0,00) | (0,00) | (0,00) |
| Titolo 3 | Spese per incremento di attività finanziarie | 0,00 | 0,00 | 0,00 | 0,00 | 0,00 |
| | | | (0,00) | (0,00) | (0,00) | (0,00) |
| | | | 0,00 | (0,00) | (0,00) | (0,00) |
| Titolo 4 | Rimborso di prestiti | 0,00 | 0,00 | 0,00 | 0,00 | 0,00 |
| | | | (0,00) | (0,00) | (0,00) | (0,00) |
| | | | 0,00 | (0,00) | (0,00) | (0,00) |
| Totale Programma | 04 Altre modalità di trasporto | | 0,00 | 0,00 | 0,00 | 0,00 |
| | | | (0,00) | (0,00) | (0,00) | (0,00) |
| | | | 0,00 | (0,00) | (0,00) | (0,00) |

**BILANCIO DI PREVISIONE 2017 - 2018 - 2019
SPESE**

| MISSIONE, PROGRAMMA, TITOLO | DENOMINAZIONE | RESIDUI PRESUNTI AL TERMINE DELL'ESERCIZIO PRECEDENTE QUELLO CUI SI RIFERISCE IL BILANCIO | PREVISIONI DEFINITIVE DELL'ANNO PRECEDENTE QUELLO CUI SI RIFERISCE IL BILANCIO | PREVISIONI | | |
|-----------------------------|--|--|---|----------------|----------------|----------------|
| | | | | DELL'ANNO 2017 | DELL'ANNO 2018 | DELL'ANNO 2019 |
| 1005 Programma | 05 Viabilità e infrastrutture stradali | | | | | |
| Titolo 1 | Spese correnti | 203.229,73 | 1.349.357,97 | 1.256.751,49 | 1.246.652,26 | |
| | di cui già impegnato | | (44.342,22) | (0,00) | (0,00) | |
| | di cui fondo pluriennale vincolato | | (14.990,53) | (0,00) | (0,00) | |
| | previsione di cassa | | 1.337.657,19 | | | |
| Titolo 2 | Spese in conto capitale | 194.953,30 | 4.079.295,22 | 2.960.000,00 | 2.390.000,00 | |
| | di cui già impegnato | | (0,00) | (0,00) | (0,00) | |
| | di cui fondo pluriennale vincolato | | (193.737,33) | (900.000,00) | (0,00) | |
| | previsione di cassa | | 3.313.090,52 | (900.000,00) | (0,00) | |
| Titolo 3 | Spese per incremento di attività finanziarie | 0,00 | 0,00 | 0,00 | 0,00 | |
| | di cui già impegnato | | (0,00) | (0,00) | (0,00) | |
| | di cui fondo pluriennale vincolato | | (0,00) | (0,00) | (0,00) | |
| | previsione di cassa | | 0,00 | (0,00) | (0,00) | |
| Titolo 4 | Rimborso di prestiti | 0,00 | 0,00 | 0,00 | 0,00 | |
| | di cui già impegnato | | (0,00) | (0,00) | (0,00) | |
| | di cui fondo pluriennale vincolato | | (0,00) | (0,00) | (0,00) | |
| | previsione di cassa | | 0,00 | (0,00) | (0,00) | |
| Totale Programma | 05 Viabilità e infrastrutture stradali | 398.183,03 | 5.428.653,19 | 4.216.751,49 | 3.636.652,26 | |
| | di cui già impegnato | | (44.342,22) | (0,00) | (0,00) | |
| | di cui fondo pluriennale vincolato | | (208.727,86) | (900.000,00) | (0,00) | |
| | previsione di cassa | | 4.650.747,71 | (900.000,00) | (0,00) | |
| TOTALE MISSIONE | 10 Trasporti e diritto alla mobilità | 445.484,00 | 5.503.451,91 | 4.297.872,89 | 3.717.690,77 | |
| | di cui già impegnato | | (44.342,22) | (0,00) | (0,00) | |
| | di cui fondo pluriennale vincolato | | (208.727,86) | (900.000,00) | (0,00) | |
| | previsione di cassa | | 4.719.846,43 | (900.000,00) | (0,00) | |

BILANCIO DI PREVISIONE 2017 - 2018 - 2019
SPESE

| MISSIONE, PROGRAMMA, TITOLO | DENOMINAZIONE | RESIDUI PRESUNTI AL TERMINE DELL'ESERCIZIO PRECEDENTE QUELLO CUI SI RIFERISCE IL BILANCIO | PREVISIONI DELL'ANNO PRECEDENTE QUELLO CUI SI RIFERISCE IL BILANCIO | PREVISIONI | | |
|------------------------------------|---|--|---|----------------------------------|----------------------------------|----------------------------------|
| | | | | DELL'ANNO 2017 | DELL'ANNO 2018 | DELL'ANNO 2019 |
| MISSIONE 11 Soccorso civile | | | | | | |
| 1101 | Programma 01 Sistema di protezione civile | | | | | |
| | Titolo 1 Spese correnti | 0,00 previsione di competenza di cui già impegnato di cui fondo pluriennale vincolato | 0,00 (0,00) (0,00) 0,00 | 0,00 (0,00) (0,00) 0,00 | 0,00 (0,00) (0,00) 0,00 | 0,00 (0,00) (0,00) 0,00 |
| | Titolo 2 Spese in conto capitale | 0,00 previsione di competenza di cui già impegnato di cui fondo pluriennale vincolato | 50.000,00 (0,00) 50.000,00 | 0,00 (0,00) (0,00) 0,00 | 0,00 (0,00) (0,00) 0,00 | 0,00 (0,00) (0,00) 0,00 |
| | Titolo 3 Spese per incremento di attività finanziarie | 0,00 previsione di competenza di cui già impegnato di cui fondo pluriennale vincolato | 0,00 (0,00) 0,00 | 0,00 (0,00) (0,00) 0,00 | 0,00 (0,00) (0,00) 0,00 | 0,00 (0,00) (0,00) 0,00 |
| | Titolo 4 Rimborso di prestiti | 0,00 previsione di competenza di cui già impegnato di cui fondo pluriennale vincolato | 0,00 (0,00) 0,00 | 0,00 (0,00) (0,00) 0,00 | 0,00 (0,00) (0,00) 0,00 | 0,00 (0,00) (0,00) 0,00 |
| | Totale Programma 01 Sistema di protezione civile | 0,00 previsione di competenza di cui già impegnato di cui fondo pluriennale vincolato | 50.000,00 (0,00) 50.000,00 | 0,00 (0,00) (0,00) 0,00 | 0,00 (0,00) (0,00) 0,00 | 0,00 (0,00) (0,00) 0,00 |

BILANCIO DI PREVISIONE 2017 - 2018 - 2019
SPESE

| MISSIONE, PROGRAMMA, TITOLO | DENOMINAZIONE | RESIDUI PRESUNTI AL TERMINE DELL'ESERCIZIO PRECEDENTE QUELLO CUI SI RIFERISCE IL BILANCIO | PREVISIONI DEFINITIVE DELL'ANNO PRECEDENTE QUELLO CUI SI RIFERISCE IL BILANCIO | PREVISIONI | | |
|-----------------------------|--|--|---|----------------|----------------|----------------|
| | | | | DELL'ANNO 2017 | DELL'ANNO 2018 | DELL'ANNO 2019 |
| 1102 Programma | 02 Interventi a seguito di calamità naturali | | | | | |
| Titolo 1 | Spese correnti | 0,00 | 0,00 | 0,00 | 0,00 | 0,00 |
| | | | | (0,00) | (0,00) | (0,00) |
| | | | (0,00) | (0,00) | (0,00) | (0,00) |
| | | | 47.834,28 | 0,00 | | |
| Titolo 2 | Spese in conto capitale | 6.880,90 | 4.177,16 | 0,00 | 0,00 | 0,00 |
| | | | | (0,00) | (0,00) | (0,00) |
| | | | (0,00) | (0,00) | (0,00) | (0,00) |
| | | | 122.931,68 | 6.880,90 | | |
| Titolo 3 | Spese per incremento di attività finanziarie | 0,00 | 0,00 | 0,00 | 0,00 | 0,00 |
| | | | | (0,00) | (0,00) | (0,00) |
| | | | (0,00) | (0,00) | (0,00) | (0,00) |
| | | | 0,00 | 0,00 | | |
| Titolo 4 | Rimborso di prestiti | 0,00 | 0,00 | 0,00 | 0,00 | 0,00 |
| | | | | (0,00) | (0,00) | (0,00) |
| | | | (0,00) | (0,00) | (0,00) | (0,00) |
| | | | 0,00 | 0,00 | | |
| Totale Programma | 02 Interventi a seguito di calamità naturali | 6.880,90 | 4.177,16 | 0,00 | 0,00 | 0,00 |
| | | | (0,00) | (0,00) | (0,00) | (0,00) |
| | | | 0,00 | (0,00) | (0,00) | (0,00) |
| | | | 170.765,96 | 6.880,90 | | |
| TOTALE MISSIONE | 11 Soccorso civile | 6.880,90 | 54.177,16 | 0,00 | 0,00 | 0,00 |
| | | | | (0,00) | (0,00) | (0,00) |
| | | | (0,00) | (0,00) | (0,00) | (0,00) |
| | | | 220.765,96 | 6.880,90 | | |

BILANCIO DI PREVISIONE 2017 - 2018 - 2019
SPESE

| MISSIONE, PROGRAMMA, TITOLO | DENOMINAZIONE | RESIDUI PRESUNTI AL TERMINE DELL'ESERCIZIO PRECEDENTE QUELLO CUI SI RIFERISCE IL BILANCIO | | PREVISIONI DEFINITIVE DELL'ANNO PRECEDENTE QUELLO CUI SI RIFERISCE IL BILANCIO | PREVISIONI | | |
|--|------------------|--|---|---|----------------|----------------|----------------|
| | | | | | DELL'ANNO 2017 | DELL'ANNO 2018 | DELL'ANNO 2019 |
| MISSIONE 12 Diritti sociali, politiche sociali e famiglia | | | | | | | |
| 1201 | Programma | 01 | Interventi per l'infanzia e i minori e per l'asilo nido | | | | |
| | | TITOLO 1 | Spese correnti | 505.125,64 | 471.757,74 | 455.534,04 | |
| | | | 101.854,99 previsione di competenza di cui già impegnato | (48.136,73) | (0,00) | (0,00) | |
| | | | di cui fondo pluriennale vincolato | (0,00) | (0,00) | (0,00) | |
| | | | previsione di cassa | 582.883,43 | | | |
| | | TITOLO 2 | Spese in conto capitale | 0,00 | 0,00 | 0,00 | |
| | | | 0,00 previsione di competenza | (0,00) | (0,00) | (0,00) | |
| | | | di cui già impegnato | (0,00) | (0,00) | (0,00) | |
| | | | di cui fondo pluriennale vincolato | 0,00 | 0,00 | 0,00 | |
| | | | previsione di cassa | 0,00 | 0,00 | 0,00 | |
| | | TITOLO 3 | Spese per incremento di attività finanziarie | 0,00 | 0,00 | 0,00 | |
| | | | 0,00 previsione di competenza | (0,00) | (0,00) | (0,00) | |
| | | | di cui già impegnato | (0,00) | (0,00) | (0,00) | |
| | | | di cui fondo pluriennale vincolato | 0,00 | 0,00 | 0,00 | |
| | | | previsione di cassa | 0,00 | 0,00 | 0,00 | |
| | | TITOLO 4 | Rimborso di prestiti | 0,00 | 0,00 | 0,00 | |
| | | | 0,00 previsione di competenza | (0,00) | (0,00) | (0,00) | |
| | | | di cui già impegnato | (0,00) | (0,00) | (0,00) | |
| | | | di cui fondo pluriennale vincolato | 0,00 | 0,00 | 0,00 | |
| | | | previsione di cassa | 0,00 | 0,00 | 0,00 | |
| | Totale Programma | 01 | Interventi per l'infanzia e i minori e per l'asilo nido | 505.125,64 | 471.757,74 | 455.534,04 | |
| | | | 101.854,99 previsione di competenza | (48.136,73) | (0,00) | (0,00) | |
| | | | di cui già impegnato | (0,00) | (0,00) | (0,00) | |
| | | | di cui fondo pluriennale vincolato | 582.883,43 | | | |
| | | | previsione di cassa | | | | |

BILANCIO DI PREVISIONE 2017 - 2018 - 2019
SPESE

| MISSIONE, PROGRAMMA, TITOLO | DENOMINAZIONE | RESIDUI PRESUNTI AL TERMINE DELL'ESERCIZIO PRECEDENTE QUELLO CUI SI RIFERISCE IL BILANCIO | PREVISIONI DEFINITIVE DELL'ANNO PRECEDENTE QUELLO CUI SI RIFERISCE IL BILANCIO | PREVISIONI DELL'ANNO 2017 | | PREVISIONI DELL'ANNO 2018 | | PREVISIONI DELL'ANNO 2019 | |
|-----------------------------|---------------------------------|--|---|------------------------------|----------|------------------------------|----------|------------------------------|--|
| | | | | | | | | | |
| 1202 Programma | 02 Interventi per la disabilità | | | | | | | | |
| | Titolo 1 | Spese correnti | 2.277,14 | 2.826,74 | 1.600,00 | 1.600,00 | 1.600,00 | 1.600,00 | |
| | | | | (1.226,74) | (0,00) | (0,00) | (0,00) | (0,00) | |
| | | | | 5.103,88 | | | | | |
| | Titolo 2 | Spese in conto capitale | 0,00 | 0,00 | 0,00 | 0,00 | 0,00 | 0,00 | |
| | | | | (0,00) | (0,00) | (0,00) | (0,00) | (0,00) | |
| | | | | 0,00 | 0,00 | 0,00 | 0,00 | 0,00 | |
| | Titolo 3 | Spese per incremento di attività finanziarie | 0,00 | 0,00 | 0,00 | 0,00 | 0,00 | 0,00 | |
| | | | | (0,00) | (0,00) | (0,00) | (0,00) | (0,00) | |
| | | | | 0,00 | 0,00 | 0,00 | 0,00 | 0,00 | |
| | Titolo 4 | Rimborso di prestiti | 0,00 | 0,00 | 0,00 | 0,00 | 0,00 | 0,00 | |
| | | | | (0,00) | (0,00) | (0,00) | (0,00) | (0,00) | |
| | | | | 0,00 | 0,00 | 0,00 | 0,00 | 0,00 | |
| Totale Programma | 02 Interventi per la disabilità | | 2.277,14 | 2.826,74 | 1.600,00 | 1.600,00 | 1.600,00 | 1.600,00 | |
| | | | | (1.226,74) | (0,00) | (0,00) | (0,00) | (0,00) | |
| | | | | 5.103,88 | | | | | |

BILANCIO DI PREVISIONE 2017 - 2018 - 2019
SPESE

| MISSIONE, PROGRAMMA, TITOLO | DENOMINAZIONE | RESIDUI PRESUNTI AL TERMINE DELL'ESERCIZIO PRECEDENTE QUELLO CUI SI RIFERISCE IL BILANCIO | PREVISIONI DEFINITIVE DELL'ANNO PRECEDENTE QUELLO CUI SI RIFERISCE IL BILANCIO | PREVISIONI | | |
|-----------------------------|--|--|---|----------------|----------------|----------------|
| | | | | DELL'ANNO 2017 | DELL'ANNO 2018 | DELL'ANNO 2019 |
| 1203 Programma | 03 Interventi per gli anziani | | | | | |
| TITOLO 1 | Spese correnti | 2.704,32 | 0,00 | 0,00 | 0,00 | 0,00 |
| | | | (0,00) | (0,00) | (0,00) | (0,00) |
| | | | (0,00) | (0,00) | (0,00) | (0,00) |
| | | | 2.704,32 | | | |
| TITOLO 2 | Spese in conto capitale | 0,00 | 0,00 | 0,00 | 0,00 | 0,00 |
| | | | (0,00) | (0,00) | (0,00) | (0,00) |
| | | | (0,00) | (0,00) | (0,00) | (0,00) |
| | | | 0,00 | | | |
| TITOLO 3 | Spese per incremento di attività finanziarie | 0,00 | 0,00 | 0,00 | 0,00 | 0,00 |
| | | | (0,00) | (0,00) | (0,00) | (0,00) |
| | | | (0,00) | (0,00) | (0,00) | (0,00) |
| | | | 0,00 | | | |
| TITOLO 4 | Rimborso di prestiti | 0,00 | 0,00 | 0,00 | 0,00 | 0,00 |
| | | | (0,00) | (0,00) | (0,00) | (0,00) |
| | | | (0,00) | (0,00) | (0,00) | (0,00) |
| | | | 0,00 | | | |
| Totale Programma | 03 Interventi per gli anziani | 2.704,32 | 0,00 | 0,00 | 0,00 | 0,00 |
| | | | (0,00) | (0,00) | (0,00) | (0,00) |
| | | | (0,00) | (0,00) | (0,00) | (0,00) |
| | | | 2.704,32 | | | |

BILANCIO DI PREVISIONE 2017 - 2018 - 2019
SPESE

| MISSIONE, PROGRAMMA, TITOLO | DENOMINAZIONE | RESIDUI PRESUNTI AL TERMINE DELL'ESERCIZIO PRECEDENTE QUELLO CUI SI RIFERISCE IL BILANCIO | PREVISIONI DEFINITIVE DELL'ANNO PRECEDENTE QUELLO CUI SI RIFERISCE IL BILANCIO | PREVISIONI | |
|-----------------------------|---|--|---|----------------|------------------------------|
| | | | | DELL'ANNO 2017 | DELL'ANNO 2018 |
| 1204 Programma | 04 Interventi per soggetti a rischio di esclusione sociale | | | | PREVISIONI DELL'ANNO 2019 |
| | | | | | |
| Titolo 1 | Spese correnti | 27.526,87 | 1.500,00 | 1.500,00 | 1.500,00 |
| | | | | | (0,00) |
| | | | | | (0,00) |
| | | | | | (0,00) |
| | | | | | 29.026,87 |
| Titolo 2 | Spese in conto capitale | 0,00 | 0,00 | 0,00 | 0,00 |
| | | | | | (0,00) |
| | | | | | (0,00) |
| | | | | | (0,00) |
| | | | | | 0,00 |
| Titolo 3 | Spese per incremento di attività finanziarie | 0,00 | 0,00 | 0,00 | 0,00 |
| | | | | | (0,00) |
| | | | | | (0,00) |
| | | | | | (0,00) |
| | | | | | 0,00 |
| Titolo 4 | Rimborso di prestiti | 0,00 | 0,00 | 0,00 | 0,00 |
| | | | | | (0,00) |
| | | | | | (0,00) |
| | | | | | (0,00) |
| | | | | | 0,00 |
| Totale Programma | 04 Interventi per soggetti a rischio di esclusione sociale | 27.526,87 | 1.500,00 | 1.500,00 | 1.500,00 |
| | | | | | (0,00) |
| | | | | | (0,00) |
| | | | | | (0,00) |
| | | | | | 29.026,87 |

BILANCIO DI PREVISIONE 2017 - 2018 - 2019
SPESE

| MISSIONE, PROGRAMMA, TITOLO | DENOMINAZIONE | RESIDUI PRESUNTI AL TERMINE DELL'ESERCIZIO PRECEDENTE QUELLO CUI SI RIFERISCE IL BILANCIO | PREVISIONI DEFINITIVE DELL'ANNO PRECEDENTE QUELLO CUI SI RIFERISCE IL BILANCIO | PREVISIONI | | |
|-----------------------------|--|--|---|----------------|----------------|----------------|
| | | | | DELL'ANNO 2017 | DELL'ANNO 2018 | DELL'ANNO 2019 |
| 1205 Programma | 05 interventi per le famiglie | | | | | |
| Titolo 1 | Spese correnti | 13.248,00 | 2.800,00 | 0,00 | 0,00 | 0,00 |
| | | | | (0,00) | (0,00) | (0,00) |
| | | | | (0,00) | (0,00) | (0,00) |
| | | | | 13.248,00 | | |
| Titolo 2 | Spese in conto capitale | 0,00 | 0,00 | 0,00 | 0,00 | 0,00 |
| | | | | (0,00) | (0,00) | (0,00) |
| | | | | 0,00 | (0,00) | (0,00) |
| Titolo 3 | Spese per incremento di attività finanziarie | 0,00 | 0,00 | 0,00 | 0,00 | 0,00 |
| | | | | (0,00) | (0,00) | (0,00) |
| | | | | 0,00 | (0,00) | (0,00) |
| Titolo 4 | Rimborso di prestiti | 0,00 | 0,00 | 0,00 | 0,00 | 0,00 |
| | | | | (0,00) | (0,00) | (0,00) |
| | | | | 0,00 | (0,00) | (0,00) |
| Totale Programma | 05 interventi per le famiglie | 13.248,00 | 2.800,00 | 0,00 | 0,00 | 0,00 |
| | | | | (0,00) | (0,00) | (0,00) |
| | | | | (0,00) | (0,00) | (0,00) |
| | | | | 13.248,00 | | |

BILANCIO DI PREVISIONE 2017 - 2018 - 2019
SPESE

| MISSIONE, PROGRAMMA, TITOLO | DENOMINAZIONE | RESIDUI PRESUNTI AL TERMINE DELL'ESERCIZIO PRECEDENTE QUELLO CUI SI RIFERISCE IL BILANCIO | PREVISIONI DEFINITIVE DELL'ANNO PRECEDENTE QUELLO CUI SI RIFERISCE IL BILANCIO | PREVISIONI | | |
|-----------------------------|--|--|---|----------------|----------------|----------------|
| | | | | DELL'ANNO 2017 | DELL'ANNO 2018 | DELL'ANNO 2019 |
| 1206 Programma | 06 Interventi per il diritto alla casa | | | | | |
| Titolo 1 | Spese correnti | 0,00 | 0,00 | 0,00 | 0,00 | 0,00 |
| | | | | (0,00) | (0,00) | (0,00) |
| | | | | (0,00) | (0,00) | (0,00) |
| | | | | 0,00 | 0,00 | 0,00 |
| Titolo 2 | Spese in conto capitale | 0,00 | 0,00 | 0,00 | 0,00 | 0,00 |
| | | | | (0,00) | (0,00) | (0,00) |
| | | | | (0,00) | (0,00) | (0,00) |
| | | | | 0,00 | 0,00 | 0,00 |
| Titolo 3 | Spese per incremento di attività finanziarie | 0,00 | 0,00 | 0,00 | 0,00 | 0,00 |
| | | | | (0,00) | (0,00) | (0,00) |
| | | | | (0,00) | (0,00) | (0,00) |
| | | | | 0,00 | 0,00 | 0,00 |
| Titolo 4 | Rimborso di prestiti | 0,00 | 0,00 | 0,00 | 0,00 | 0,00 |
| | | | | (0,00) | (0,00) | (0,00) |
| | | | | (0,00) | (0,00) | (0,00) |
| | | | | 0,00 | 0,00 | 0,00 |
| Totale Programma | 06 Interventi per il diritto alla casa | 0,00 | 0,00 | 0,00 | 0,00 | 0,00 |
| | | | | (0,00) | (0,00) | (0,00) |
| | | | | (0,00) | (0,00) | (0,00) |
| | | | | 0,00 | 0,00 | 0,00 |

BILANCIO DI PREVISIONE 2017 - 2018 - 2019
SPESE

| MISSIONE, PROGRAMMA, TITOLO | DENOMINAZIONE | RESIDUI PRESUNTI AL TERMINE DELL'ESERCIZIO PRECEDENTE QUELLO CUI SI RIFERISCE IL BILANCIO | PREVISIONI DELL'ANNO PRECEDENTE QUELLO CUI SI RIFERISCE IL BILANCIO | PREVISIONI | | |
|-----------------------------|---|--|---|----------------|----------------|----------------|
| | | | | DELL'ANNO 2017 | DELL'ANNO 2018 | DELL'ANNO 2019 |
| 1207 Programma | 07 Programmazione e governo della rete dei servizi socio-sanitari e sociali | | | | | |
| TITOLO 1 | Spese correnti | 482.800,37 | 581.948,16 | 517.006,24 | 517.006,24 | 517.006,24 |
| | | | (0,00) | (0,00) | (0,00) | (0,00) |
| | | | 603.694,67 | 999.806,61 | | |
| TITOLO 2 | Spese in conto capitale | 0,00 | 0,00 | 0,00 | 0,00 | 0,00 |
| | | | (0,00) | (0,00) | (0,00) | (0,00) |
| | | | 0,00 | 0,00 | 0,00 | 0,00 |
| TITOLO 3 | Spese per incremento di attività finanziarie | 0,00 | 0,00 | 0,00 | 0,00 | 0,00 |
| | | | (0,00) | (0,00) | (0,00) | (0,00) |
| | | | 0,00 | 0,00 | 0,00 | 0,00 |
| TITOLO 4 | Rimborso di prestiti | 0,00 | 0,00 | 0,00 | 0,00 | 0,00 |
| | | | (0,00) | (0,00) | (0,00) | (0,00) |
| | | | 0,00 | 0,00 | 0,00 | 0,00 |
| TOTALE PROGRAMMA | 07 Programmazione e governo della rete dei servizi socio-sanitari e sociali | 482.800,37 | 581.948,16 | 517.006,24 | 517.006,24 | 517.006,24 |
| | | | (0,00) | (0,00) | (0,00) | (0,00) |
| | | | 603.694,67 | 999.806,61 | | |

BILANCIO DI PREVISIONE 2017 - 2018 - 2019
SPESE

| MISSIONE, PROGRAMMA, TITOLO | DENOMINAZIONE | RESIDUI PRESUNTI AL TERMINE DELL'ESERCIZIO PRECEDENTE QUELLO CUI SI RIFERISCE IL BILANCIO | PREVISIONI DEFINITIVE DELL'ANNO PRECEDENTE QUELLO CUI SI RIFERISCE IL BILANCIO | PREVISIONI | | |
|-----------------------------|--|--|---|----------------|----------------|----------------|
| | | | | DELL'ANNO 2017 | DELL'ANNO 2018 | DELL'ANNO 2019 |
| 1208 Programma | 08 Cooperazione e associazionismo | | | | | |
| Titolo 1 | Spese correnti | 0,00 | 0,00 | 0,00 | 0,00 | 0,00 |
| | | | | (0,00) | (0,00) | (0,00) |
| | | | | (0,00) | (0,00) | (0,00) |
| | | | | 0,00 | 0,00 | 0,00 |
| Titolo 2 | Spese in conto capitale | 0,00 | 0,00 | 0,00 | 0,00 | 0,00 |
| | | | | (0,00) | (0,00) | (0,00) |
| | | | | (0,00) | (0,00) | (0,00) |
| | | | | 0,00 | 0,00 | 0,00 |
| Titolo 3 | Spese per incremento di attività finanziarie | 0,00 | 0,00 | 0,00 | 0,00 | 0,00 |
| | | | | (0,00) | (0,00) | (0,00) |
| | | | | (0,00) | (0,00) | (0,00) |
| | | | | 0,00 | 0,00 | 0,00 |
| Titolo 4 | Rimborso di prestiti | 0,00 | 0,00 | 0,00 | 0,00 | 0,00 |
| | | | | (0,00) | (0,00) | (0,00) |
| | | | | (0,00) | (0,00) | (0,00) |
| | | | | 0,00 | 0,00 | 0,00 |
| Totale Programma | 08 Cooperazione e associazionismo | | | 0,00 | 0,00 | 0,00 |
| | | | | (0,00) | (0,00) | (0,00) |
| | | | | (0,00) | (0,00) | (0,00) |
| | | | | 0,00 | 0,00 | 0,00 |

BILANCIO DI PREVISIONE 2017 - 2018 - 2019
SPESE

| MISSIONE, PROGRAMMA, TITOLO | DENOMINAZIONE | RESIDUI PRESUNTI AL TERMINE DELL'ESERCIZIO PRECEDENTE QUELLO CUI SI RIFERISCE IL BILANCIO | PREVISIONI DELL'ANNO PRECEDENTE QUELLO CUI SI RIFERISCE IL BILANCIO | PREVISIONI | | |
|-----------------------------|------------------|--|---|----------------|----------------|----------------|
| | | | | DELL'ANNO 2017 | DELL'ANNO 2018 | DELL'ANNO 2019 |
| 1209 | Programma | 09 Servizio necroscopico e cimiteriale | | | | |
| | TITOLO 1 | Spese correnti | 149.672,93 | 139.619,02 | 139.005,02 | 138.363,67 |
| | | di cui già impegnato | (4.922,87) | (94.438,46) | (0,00) | (0,00) |
| | | di cui fondo pluriennale vincolato | 220.187,61 | (0,00) | (0,00) | (0,00) |
| | | previsione di cassa | | 198.128,75 | | |
| | TITOLO 2 | Spese in conto capitale | 240.300,00 | 410.000,00 | 20.000,00 | 20.000,00 |
| | | di cui già impegnato | (63.000,00) | (0,00) | (0,00) | (0,00) |
| | | di cui fondo pluriennale vincolato | 177.300,00 | (0,00) | (0,00) | (0,00) |
| | | previsione di cassa | | 435.000,00 | | |
| | TITOLO 3 | Spese per incremento di attività finanziarie | 0,00 | 0,00 | 0,00 | 0,00 |
| | | di cui già impegnato | (0,00) | (0,00) | (0,00) | (0,00) |
| | | di cui fondo pluriennale vincolato | 0,00 | (0,00) | (0,00) | (0,00) |
| | | previsione di cassa | | 0,00 | | |
| | TITOLO 4 | Rimborso di prestiti | 0,00 | 0,00 | 0,00 | 0,00 |
| | | di cui già impegnato | (0,00) | (0,00) | (0,00) | (0,00) |
| | | di cui fondo pluriennale vincolato | 0,00 | (0,00) | (0,00) | (0,00) |
| | | previsione di cassa | | 0,00 | | |
| | Totale Programma | 09 Servizio necroscopico e cimiteriale | 389.972,93 | 549.619,02 | 159.005,02 | 158.363,67 |
| | | di cui già impegnato | (67.922,87) | (94.438,46) | (0,00) | (0,00) |
| | | di cui fondo pluriennale vincolato | 397.487,61 | (0,00) | (0,00) | (0,00) |
| | | previsione di cassa | | 633.128,75 | | |
| | TOTALE MISSIONE | 12 Diritti sociali, politiche sociali e famiglia | 1.486.077,35 | 1.551.980,44 | 1.150.869,00 | 1.134.003,95 |
| | | di cui già impegnato | (85.568,06) | (143.801,93) | (0,00) | (0,00) |
| | | di cui fondo pluriennale vincolato | 1.571.827,15 | (0,00) | (0,00) | (0,00) |
| | | previsione di cassa | | 2.265.901,86 | | |

BILANCIO DI PREVISIONE 2017 - 2018 - 2019
SPESE

| MISSIONE, PROGRAMMA, TITOLO | DENOMINAZIONE | RESIDUI PRESUNTI AL TERMINE DELL'ESERCIZIO PRECEDENTE QUELLO CUI SI RIFERISCE IL BILANCIO | PREVISIONI DEFINITIVE DELL'ANNO PRECEDENTE QUELLO CUI SI RIFERISCE IL BILANCIO | PREVISIONI DELL'ANNO 2017 | PREVISIONI DELL'ANNO 2018 | PREVISIONI DELL'ANNO 2019 |
|--|--|--|---|------------------------------|------------------------------|------------------------------|
| MISSIONE 13 Tutela della salute | | | | | | |
| 1301 Programma | 01 Servizio sanitario regionale - finanziamento ordinario corrente per la garanzia dei LEA | | | | | |
| Titolo 1 | Spese correnti | 0,00 | 0,00 | 0,00 | 0,00 | 0,00 |
| | | | | (0,00) | (0,00) | (0,00) |
| | | | | (0,00) | (0,00) | (0,00) |
| | | | | 0,00 | 0,00 | 0,00 |
| Titolo 2 | Spese in conto capitale | 0,00 | 0,00 | 0,00 | 0,00 | 0,00 |
| | | | | (0,00) | (0,00) | (0,00) |
| | | | | (0,00) | (0,00) | (0,00) |
| | | | | 0,00 | 0,00 | 0,00 |
| Titolo 3 | Spese per incremento di attivita' finanziarie | 0,00 | 0,00 | 0,00 | 0,00 | 0,00 |
| | | | | (0,00) | (0,00) | (0,00) |
| | | | | (0,00) | (0,00) | (0,00) |
| | | | | 0,00 | 0,00 | 0,00 |
| Titolo 4 | Rimborso di prestiti | 0,00 | 0,00 | 0,00 | 0,00 | 0,00 |
| | | | | (0,00) | (0,00) | (0,00) |
| | | | | (0,00) | (0,00) | (0,00) |
| | | | | 0,00 | 0,00 | 0,00 |
| Totale Programma | 01 Servizio sanitario regionale - finanziamento ordinario corrente per la garanzia dei LEA | | | 0,00 | 0,00 | 0,00 |
| | | | | (0,00) | (0,00) | (0,00) |
| | | | | (0,00) | (0,00) | (0,00) |
| | | | | 0,00 | 0,00 | 0,00 |

BILANCIO DI PREVISIONE 2017 - 2018 - 2019
SPESE

| MISSIONE, PROGRAMMA, TITOLO | DENOMINAZIONE | RESIDUI PRESUNTI AL TERMINE DELL'ESERCIZIO PRECEDENTE QUELLO CUI SI RIFERISCE IL BILANCIO | PREVISIONI DEFINITIVE DELL'ANNO PRECEDENTE QUELLO CUI SI RIFERISCE IL BILANCIO | PREVISIONI DELL'ANNO | | |
|-----------------------------|------------------|--|---|----------------------|----------------|----------------|
| | | | | DELL'ANNO 2017 | DELL'ANNO 2018 | DELL'ANNO 2019 |
| 1302 | Programma | 02 Servizio sanitario regionale - finanziamento aggiuntivo corrente per livelli di assistenza superiori ai LEA | | | | |
| | Titolo 1 | Spese correnti | 0,00 | 0,00 | 0,00 | 0,00 |
| | | 0,00 previsione di competenza di cui già impegnato | | 0,00 | 0,00 | 0,00 |
| | | di cui fondo pluriennale vincolato | (0,00) | (0,00) | (0,00) | (0,00) |
| | | previsione di cassa | 0,00 | 0,00 | 0,00 | 0,00 |
| | Titolo 2 | Spese in conto capitale | 0,00 | 0,00 | 0,00 | 0,00 |
| | | 0,00 previsione di competenza di cui già impegnato | | 0,00 | 0,00 | 0,00 |
| | | di cui fondo pluriennale vincolato | (0,00) | (0,00) | (0,00) | (0,00) |
| | | previsione di cassa | 0,00 | 0,00 | 0,00 | 0,00 |
| | Titolo 3 | Spese per incremento di attività finanziarie | 0,00 | 0,00 | 0,00 | 0,00 |
| | | 0,00 previsione di competenza di cui già impegnato | | 0,00 | 0,00 | 0,00 |
| | | di cui fondo pluriennale vincolato | (0,00) | (0,00) | (0,00) | (0,00) |
| | | previsione di cassa | 0,00 | 0,00 | 0,00 | 0,00 |
| | Titolo 4 | Rimborso di prestiti | 0,00 | 0,00 | 0,00 | 0,00 |
| | | 0,00 previsione di competenza di cui già impegnato | | 0,00 | 0,00 | 0,00 |
| | | di cui fondo pluriennale vincolato | (0,00) | (0,00) | (0,00) | (0,00) |
| | | previsione di cassa | 0,00 | 0,00 | 0,00 | 0,00 |
| | Totale Programma | 02 Servizio sanitario regionale - finanziamento aggiuntivo corrente per livelli di assistenza superiori ai LEA | 0,00 | 0,00 | 0,00 | 0,00 |
| | | 0,00 previsione di competenza di cui già impegnato | | 0,00 | 0,00 | 0,00 |
| | | di cui fondo pluriennale vincolato | (0,00) | (0,00) | (0,00) | (0,00) |
| | | previsione di cassa | 0,00 | 0,00 | 0,00 | 0,00 |

BILANCIO DI PREVISIONE 2017 - 2018 - 2019
SPESE

| MISSIONE, PROGRAMMA, TITOLO | DENOMINAZIONE | RESIDUI PRESUNTI AL TERMINE DELL'ESERCIZIO PRECEDENTE QUELLO CUI SI RIFERISCE IL BILANCIO | PREVISIONI DEFINITIVE DELL'ANNO PRECEDENTE QUELLO CUI SI RIFERISCE IL BILANCIO | PREVISIONI | | |
|-----------------------------|--|--|---|----------------|----------------|----------------|
| | | | | DELL'ANNO 2017 | DELL'ANNO 2018 | DELL'ANNO 2019 |
| 1303 Programma | 03 Servizio sanitario regionale - finanziamento aggiuntivo corrente per la copertura dello squilibrio di bilancio corrente | | | | | |
| Titolo 1 | Spese correnti | 0,00 | 0,00 | 0,00 | 0,00 | 0,00 |
| | di cui già impegnato | | (0,00) | (0,00) | (0,00) | (0,00) |
| | di cui fondo pluriennale vincolato | | (0,00) | (0,00) | (0,00) | (0,00) |
| | previsione di cassa | | 0,00 | 0,00 | 0,00 | 0,00 |
| Titolo 2 | Spese in conto capitale | 0,00 | 0,00 | 0,00 | 0,00 | 0,00 |
| | di cui già impegnato | | (0,00) | (0,00) | (0,00) | (0,00) |
| | di cui fondo pluriennale vincolato | | (0,00) | (0,00) | (0,00) | (0,00) |
| | previsione di cassa | | 0,00 | 0,00 | 0,00 | 0,00 |
| Titolo 3 | Spese per incremento di attività finanziarie | 0,00 | 0,00 | 0,00 | 0,00 | 0,00 |
| | di cui già impegnato | | (0,00) | (0,00) | (0,00) | (0,00) |
| | di cui fondo pluriennale vincolato | | (0,00) | (0,00) | (0,00) | (0,00) |
| | previsione di cassa | | 0,00 | 0,00 | 0,00 | 0,00 |
| Titolo 4 | Rimborso di prestiti | 0,00 | 0,00 | 0,00 | 0,00 | 0,00 |
| | di cui già impegnato | | (0,00) | (0,00) | (0,00) | (0,00) |
| | di cui fondo pluriennale vincolato | | (0,00) | (0,00) | (0,00) | (0,00) |
| | previsione di cassa | | 0,00 | 0,00 | 0,00 | 0,00 |
| Totale Programma | 03 Servizio sanitario regionale - finanziamento aggiuntivo corrente per la copertura dello squilibrio di bilancio corrente | 0,00 | 0,00 | 0,00 | 0,00 | 0,00 |
| | di cui già impegnato | | (0,00) | (0,00) | (0,00) | (0,00) |
| | di cui fondo pluriennale vincolato | | (0,00) | (0,00) | (0,00) | (0,00) |
| | previsione di cassa | | 0,00 | 0,00 | 0,00 | 0,00 |

BILANCIO DI PREVISIONE 2017 - 2018 - 2019
SPESE

| MISSIONE, PROGRAMMA, TITOLO | DENOMINAZIONE | RESIDUI PRESUNTI AL TERMINE DELL'ESERCIZIO PRECEDENTE QUELLO CUI SI RIFERISCE IL BILANCIO | PREVISIONI DEFINITIVE DELL'ANNO PRECEDENTE QUELLO CUI SI RIFERISCE IL BILANCIO | PREVISIONI DELL'ANNO | | |
|-----------------------------|--|--|--|----------------------|--------|--------|
| | | | | 2017 | 2018 | 2019 |
| 1304 Programma | 04 Servizio sanitario regionale - ripiano di disavanzi sanitari relativi ad esercizi progressi | | | | | |
| Titolo 1 | Spese correnti | 0,00 | 0,00 | 0,00 | 0,00 | 0,00 |
| | | | | (0,00) | (0,00) | (0,00) |
| | | | | 0,00 | 0,00 | 0,00 |
| Titolo 2 | Spese in conto capitale | 0,00 | 0,00 | 0,00 | 0,00 | 0,00 |
| | | | | (0,00) | (0,00) | (0,00) |
| | | | | 0,00 | 0,00 | 0,00 |
| Titolo 3 | Spese per incremento di attivita' finanziarie | 0,00 | 0,00 | 0,00 | 0,00 | 0,00 |
| | | | | (0,00) | (0,00) | (0,00) |
| | | | | 0,00 | 0,00 | 0,00 |
| Titolo 4 | Rimborso di prestiti | 0,00 | 0,00 | 0,00 | 0,00 | 0,00 |
| | | | | (0,00) | (0,00) | (0,00) |
| | | | | 0,00 | 0,00 | 0,00 |
| Totale Programma | 04 Servizio sanitario regionale - ripiano di disavanzi sanitari relativi ad esercizi progressi | 0,00 | 0,00 | 0,00 | 0,00 | 0,00 |
| | | | | (0,00) | (0,00) | (0,00) |
| | | | | 0,00 | 0,00 | 0,00 |

BILANCIO DI PREVISIONE 2017 - 2018 - 2019
SPESE

| MISSIONE, PROGRAMMA, TITOLO | DENOMINAZIONE | RESIDUI PRESUNTI AL TERMINE DELL'ESERCIZIO PRECEDENTE QUELLO CUI SI RIFERISCE IL BILANCIO | PREVISIONI DELL'ANNO PRECEDENTE QUELLO CUI SI RIFERISCE IL BILANCIO | PREVISIONI | | |
|-----------------------------|---|--|---|----------------|----------------|----------------|
| | | | | DELL'ANNO 2017 | DELL'ANNO 2018 | DELL'ANNO 2019 |
| 1305 Programma | 05 Servizio sanitario regionale - investimenti sanitari | | | | | |
| Titolo 1 | Spese correnti | 0,00 | 0,00 | 0,00 | 0,00 | 0,00 |
| | <i>di cui già impegnato</i> | | (0,00) | (0,00) | (0,00) | (0,00) |
| | <i>di cui fondo pluriennale vincolato</i> | | (0,00) | (0,00) | (0,00) | (0,00) |
| | previsione di cassa | | 0,00 | 0,00 | 0,00 | 0,00 |
| Titolo 2 | Spese in conto capitale | 0,00 | 0,00 | 0,00 | 0,00 | 0,00 |
| | <i>di cui già impegnato</i> | | (0,00) | (0,00) | (0,00) | (0,00) |
| | <i>di cui fondo pluriennale vincolato</i> | | (0,00) | (0,00) | (0,00) | (0,00) |
| | previsione di cassa | | 0,00 | 0,00 | 0,00 | 0,00 |
| Titolo 3 | Spese per incremento di attività finanziarie | 0,00 | 0,00 | 0,00 | 0,00 | 0,00 |
| | <i>di cui già impegnato</i> | | (0,00) | (0,00) | (0,00) | (0,00) |
| | <i>di cui fondo pluriennale vincolato</i> | | (0,00) | (0,00) | (0,00) | (0,00) |
| | previsione di cassa | | 0,00 | 0,00 | 0,00 | 0,00 |
| Titolo 4 | Rimborso di prestiti | 0,00 | 0,00 | 0,00 | 0,00 | 0,00 |
| | <i>di cui già impegnato</i> | | (0,00) | (0,00) | (0,00) | (0,00) |
| | <i>di cui fondo pluriennale vincolato</i> | | (0,00) | (0,00) | (0,00) | (0,00) |
| | previsione di cassa | | 0,00 | 0,00 | 0,00 | 0,00 |
| Totale Programma | 05 Servizio sanitario regionale - investimenti sanitari | 0,00 | 0,00 | 0,00 | 0,00 | 0,00 |
| | <i>di cui già impegnato</i> | | (0,00) | (0,00) | (0,00) | (0,00) |
| | <i>di cui fondo pluriennale vincolato</i> | | (0,00) | (0,00) | (0,00) | (0,00) |
| | previsione di cassa | | 0,00 | 0,00 | 0,00 | 0,00 |

BILANCIO DI PREVISIONE 2017 - 2018 - 2019
SPESE

| MISSIONE, PROGRAMMA, TITOLO | DENOMINAZIONE | RESIDUI PRESUNTI AL TERMINE DELL'ESERCIZIO PRECEDENTE QUELLO CUI SI RIFERISCE IL BILANCIO | PREVISIONI DEFINITIVE DELL'ANNO PRECEDENTE QUELLO CUI SI RIFERISCE IL BILANCIO | PREVISIONI DELL'ANNO | | |
|-----------------------------|---|--|--|----------------------|--------|--------|
| | | | | 2017 | 2018 | 2019 |
| 1306 Programma | 06 Servizio sanitario regionale - restituzione maggiori gettiti SSN | | | | | |
| TITOLO 1 | Spese correnti | 0,00 | 0,00 | 0,00 | 0,00 | 0,00 |
| | | | | (0,00) | (0,00) | (0,00) |
| | | | | (0,00) | (0,00) | (0,00) |
| | | | | 0,00 | 0,00 | 0,00 |
| TITOLO 2 | Spese in conto capitale | 0,00 | 0,00 | 0,00 | 0,00 | 0,00 |
| | | | | (0,00) | (0,00) | (0,00) |
| | | | | (0,00) | (0,00) | (0,00) |
| | | | | 0,00 | 0,00 | 0,00 |
| TITOLO 3 | Spese per incremento di attività finanziarie | 0,00 | 0,00 | 0,00 | 0,00 | 0,00 |
| | | | | (0,00) | (0,00) | (0,00) |
| | | | | (0,00) | (0,00) | (0,00) |
| | | | | 0,00 | 0,00 | 0,00 |
| TITOLO 4 | Rimborso di prestiti | 0,00 | 0,00 | 0,00 | 0,00 | 0,00 |
| | | | | (0,00) | (0,00) | (0,00) |
| | | | | (0,00) | (0,00) | (0,00) |
| | | | | 0,00 | 0,00 | 0,00 |
| TOTALE PROGRAMMA | 06 Servizio sanitario regionale - restituzione maggiori gettiti SSN | | | 0,00 | 0,00 | 0,00 |
| | | | | (0,00) | (0,00) | (0,00) |
| | | | | (0,00) | (0,00) | (0,00) |
| | | | | 0,00 | 0,00 | 0,00 |

BILANCIO DI PREVISIONE 2017 - 2018 - 2019
SPESE

| MISSIONE, PROGRAMMA, TITOLO | DENOMINAZIONE | RESIDUI PRESUNTI AL TERMINE DELL'ESERCIZIO PRECEDENTE QUELLO CUI SI RIFERISCE IL BILANCIO | PREVISIONI DEFINITIVE DELL'ANNO PRECEDENTE QUELLO CUI SI RIFERISCE IL BILANCIO | PREVISIONI DELL'ANNO 2017 | | PREVISIONI DELL'ANNO 2018 | | PREVISIONI DELL'ANNO 2019 | |
|-----------------------------|--|--|---|------------------------------|-----------|------------------------------|-----------|------------------------------|-----------|
| | | | | | | | | | |
| 1307 Programma | 07 Ulteriori spese in materia sanitaria | | | | | | | | |
| Titolo 1 | Spese correnti | 16.092,34 | 21.500,00 | 21.500,00 | 21.500,00 | 21.500,00 | 21.500,00 | 21.500,00 | 21.500,00 |
| | | | | (0,00) | (0,00) | (0,00) | (0,00) | (0,00) | (0,00) |
| | | | | (0,00) | (0,00) | (0,00) | (0,00) | (0,00) | (0,00) |
| | | | | 41.500,00 | 37.592,34 | | | | |
| Titolo 2 | Spese in conto capitale | 0,00 | 0,00 | 0,00 | 0,00 | 0,00 | 0,00 | 0,00 | 0,00 |
| | | | | (0,00) | (0,00) | (0,00) | (0,00) | (0,00) | (0,00) |
| | | | | 0,00 | 0,00 | 0,00 | 0,00 | 0,00 | 0,00 |
| Titolo 3 | Spese per incremento di attività finanziarie | 0,00 | 0,00 | 0,00 | 0,00 | 0,00 | 0,00 | 0,00 | 0,00 |
| | | | | (0,00) | (0,00) | (0,00) | (0,00) | (0,00) | (0,00) |
| | | | | 0,00 | 0,00 | 0,00 | 0,00 | 0,00 | 0,00 |
| Titolo 4 | Rimborso di prestiti | 0,00 | 0,00 | 0,00 | 0,00 | 0,00 | 0,00 | 0,00 | 0,00 |
| | | | | (0,00) | (0,00) | (0,00) | (0,00) | (0,00) | (0,00) |
| | | | | 0,00 | 0,00 | 0,00 | 0,00 | 0,00 | 0,00 |
| Totale Programma | 07 Ulteriori spese in materia sanitaria | 16.092,34 | 21.500,00 | 21.500,00 | 21.500,00 | 21.500,00 | 21.500,00 | 21.500,00 | 21.500,00 |
| | | | | (0,00) | (0,00) | (0,00) | (0,00) | (0,00) | (0,00) |
| | | | | (0,00) | (0,00) | (0,00) | (0,00) | (0,00) | (0,00) |
| | | | | 41.500,00 | 37.592,34 | | | | |
| TOTALE MISSIONE | 13 Tutela della salute | 16.092,34 | 21.500,00 | 21.500,00 | 21.500,00 | 21.500,00 | 21.500,00 | 21.500,00 | 21.500,00 |
| | | | | (0,00) | (0,00) | (0,00) | (0,00) | (0,00) | (0,00) |
| | | | | (0,00) | (0,00) | (0,00) | (0,00) | (0,00) | (0,00) |
| | | | | 41.500,00 | 37.592,34 | | | | |

BILANCIO DI PREVISIONE 2017 - 2018 - 2019
SPESE

| MISSIONE, PROGRAMMA, TITOLO | DENOMINAZIONE | RESIDUI PRESUNTI AL TERMINE DELL'ESERCIZIO PRECEDENTE QUELLO CUI SI RIFERISCE IL BILANCIO | | PREVISIONI DEFINITIVE DELL'ANNO PRECEDENTE QUELLO CUI SI RIFERISCE IL BILANCIO | PREVISIONI | | |
|--|---------------------------------|--|------|---|----------------|----------------|----------------|
| | | | | | DELL'ANNO 2017 | DELL'ANNO 2018 | DELL'ANNO 2019 |
| MISSIONE 14 Sviluppo economico e competitivita' | | | | | | | |
| 1401 Programma | 01 Industria, PMI e Artigianato | | | 16.359,35 | 15.514,97 | 15.200,49 | |
| | Titolo 1 | Spese correnti | 0,00 | 16.359,35 | (0,00) | (0,00) | (0,00) |
| | | | 0,00 | (0,00) | (0,00) | (0,00) | (0,00) |
| | | 0,00 | 0,00 | 15.929,65 | 0,00 | 0,00 | 0,00 |
| | Titolo 2 | Spese in conto capitale | 0,00 | 0,00 | (0,00) | (0,00) | (0,00) |
| | | | 0,00 | (0,00) | (0,00) | (0,00) | (0,00) |
| | | 0,00 | 0,00 | 0,00 | 0,00 | 0,00 | 0,00 |
| | Titolo 3 | Spese per incremento di attivita' finanziarie | 0,00 | 0,00 | (0,00) | (0,00) | (0,00) |
| | | | 0,00 | (0,00) | (0,00) | (0,00) | (0,00) |
| | | 0,00 | 0,00 | 0,00 | 0,00 | 0,00 | 0,00 |
| | Titolo 4 | Rimborso di prestiti | 0,00 | 0,00 | (0,00) | (0,00) | (0,00) |
| | | | 0,00 | (0,00) | (0,00) | (0,00) | (0,00) |
| | | 0,00 | 0,00 | 0,00 | 0,00 | 0,00 | 0,00 |
| Totale Programma | 01 Industria, PMI e Artigianato | | 0,00 | 16.359,35 | 15.929,65 | 15.514,97 | 15.200,49 |
| | | | 0,00 | (0,00) | (0,00) | (0,00) | (0,00) |
| | | 0,00 | 0,00 | 16.359,35 | 15.929,65 | 15.514,97 | 15.200,49 |

BILANCIO DI PREVISIONE 2017 - 2018 - 2019
SPESE

| MISSIONE, PROGRAMMA, TITOLO | DENOMINAZIONE | RESIDUI PRESUNTI AL TERMINE DELL'ESERCIZIO PRECEDENTE QUELLO CUI SI RIFERISCE IL BILANCIO | PREVISIONI DEFINITIVE DELL'ANNO PRECEDENTE QUELLO CUI SI RIFERISCE IL BILANCIO | PREVISIONI | |
|-----------------------------|---|--|---|----------------|----------------|
| | | | | DELL'ANNO 2017 | DELL'ANNO 2018 |
| 1402 Programma | 02 Commercio - reti distributive - tutela dei consumatori | | | | |
| Titolo 1 | Spese correnti | 22.063,09 | 153.591,43 | 148.517,00 | 148.517,00 |
| | | | (82,20) | (1.664,54) | (0,00) |
| | | | 153.655,39 | (0,00) | (0,00) |
| Titolo 2 | Spese in conto capitale | 0,00 | 0,00 | 0,00 | 0,00 |
| | | | (0,00) | (0,00) | (0,00) |
| | | | 0,00 | (0,00) | (0,00) |
| Titolo 3 | Spese per incremento di attivita' finanziarie | 0,00 | 0,00 | 0,00 | 0,00 |
| | | | (0,00) | (0,00) | (0,00) |
| | | | 0,00 | (0,00) | (0,00) |
| Titolo 4 | Rimborso di prestiti | 0,00 | 0,00 | 0,00 | 0,00 |
| | | | (0,00) | (0,00) | (0,00) |
| | | | 0,00 | (0,00) | (0,00) |
| Totale Programma | 02 Commercio - reti distributive - tutela dei consumatori | 22.063,09 | 153.591,43 | 148.517,00 | 148.517,00 |
| | | | (82,20) | (1.664,54) | (0,00) |
| | | | 153.655,39 | (0,00) | (0,00) |

BILANCIO DI PREVISIONE 2017 - 2018 - 2019
SPESE

| MISSIONE, PROGRAMMA, TITOLO | DENOMINAZIONE | RESIDUI PRESUNTI AL TERMINE DELL'ESERCIZIO PRECEDENTE QUELLO CUI SI RIFERISCE IL BILANCIO | PREVISIONI DEFINITIVE DELL'ANNO PRECEDENTE QUELLO CUI SI RIFERISCE IL BILANCIO | PREVISIONI | | |
|-----------------------------|---|--|---|----------------|----------------|----------------|
| | | | | DELL'ANNO 2017 | DELL'ANNO 2018 | DELL'ANNO 2019 |
| 1403 Programma | 03 Ricerca e innovazione | | | | | |
| Titolo 1 | Spese correnti | 0,00 | 0,00 | 0,00 | 0,00 | 0,00 |
| | | 0,00 | (0,00) | (0,00) | (0,00) | (0,00) |
| | | | 0,00 | 0,00 | 0,00 | 0,00 |
| Titolo 2 | Spese in conto capitale | 0,00 | 0,00 | 0,00 | 0,00 | 0,00 |
| | | | (0,00) | (0,00) | (0,00) | (0,00) |
| | | | 0,00 | 0,00 | 0,00 | 0,00 |
| Titolo 3 | Spese per incremento di attivita' finanziarie | 0,00 | 0,00 | 0,00 | 0,00 | 0,00 |
| | | | (0,00) | (0,00) | (0,00) | (0,00) |
| | | | 0,00 | 0,00 | 0,00 | 0,00 |
| Titolo 4 | Rimborso di prestiti | 0,00 | 0,00 | 0,00 | 0,00 | 0,00 |
| | | | (0,00) | (0,00) | (0,00) | (0,00) |
| | | | 0,00 | 0,00 | 0,00 | 0,00 |
| Totale Programma | 03 Ricerca e innovazione | | 0,00 | 0,00 | 0,00 | 0,00 |
| | | | (0,00) | (0,00) | (0,00) | (0,00) |
| | | | 0,00 | 0,00 | 0,00 | 0,00 |

**BILANCIO DI PREVISIONE 2017 - 2018 - 2019
SPESE**

| MISSIONE, PROGRAMMA, TITOLO | DENOMINAZIONE | RESIDUI PRESUNTI AL TERMINE DELL'ESERCIZIO PRECEDENTE QUELLO CUI SI RIFERISCE IL BILANCIO | PREVISIONI DEFINITIVE DELL'ANNO PRECEDENTE QUELLO CUI SI RIFERISCE IL BILANCIO | PREVISIONI DELL'ANNO 2017 | | PREVISIONI DELL'ANNO 2018 | | PREVISIONI DELL'ANNO 2019 | |
|-----------------------------|--|--|--|---------------------------|--------------------------|---------------------------|--|---------------------------|--|
| | | | | | | | | | |
| 1404 Programma | 04 Reti e altri servizi di pubblica utilità' | | | | | | | | |
| | Titolo 1 | Spese correnti | 5.179,30 | 4.615,86 (0,00) | 4.024,18 (0,00) | 3.402,85 (0,00) | | | |
| | | di cui già impegnato | (0,00) | (0,00) | (0,00) | (0,00) | | | |
| | | di cui fondo pluriennale vincolato | 5.179,30 | 15.870,92 | | | | | |
| | | previsione di cassa | | | | | | | |
| | Titolo 2 | Spese in conto capitale | 0,00 | 0,00 | 0,00 | 0,00 | | | |
| | | di cui già impegnato | (0,00) | (0,00) | (0,00) | (0,00) | | | |
| | | di cui fondo pluriennale vincolato | 0,00 | 0,00 | 0,00 | 0,00 | | | |
| | | previsione di cassa | | | | | | | |
| | Titolo 3 | Spese per incremento di attività finanziarie | 0,00 | 0,00 | 0,00 | 0,00 | | | |
| | | di cui già impegnato | (0,00) | (0,00) | (0,00) | (0,00) | | | |
| | | di cui fondo pluriennale vincolato | 0,00 | 0,00 | 0,00 | 0,00 | | | |
| | | previsione di cassa | | | | | | | |
| | Titolo 4 | Rimborso di presiti | 0,00 | 0,00 | 0,00 | 0,00 | | | |
| | | di cui già impegnato | (0,00) | (0,00) | (0,00) | (0,00) | | | |
| | | di cui fondo pluriennale vincolato | 0,00 | 0,00 | 0,00 | 0,00 | | | |
| | | previsione di cassa | | | | | | | |
| Totale Programma | 04 Reti e altri servizi di pubblica utilità' | | 5.179,30 | 4.615,86 (0,00) | 4.024,18 (0,00) | 3.402,85 (0,00) | | | |
| | | | (0,00) | (0,00) | (0,00) | (0,00) | | | |
| | | | 5.179,30 | 15.870,92 | | | | | |
| TOTALE MISSIONE | 14 Sviluppo economico e competitività' | | 175.130,08 | 169.144,71 (1.678,39) | 168.056,15 (1.664,54) | 167.120,34 (0,00) | | | |
| | | | (82,20) | (0,00) | (0,00) | (0,00) | | | |
| | | | 175.194,04 | 202.462,86 | | | | | |

BILANCIO DI PREVISIONE 2017 - 2018 - 2019
SPESE

| MISSIONE, PROGRAMMA, TITOLO | DENOMINAZIONE | RESIDUI PRESUNTI AL TERMINE DELL'ESERCIZIO PRECEDENTE QUELLO CUI SI RIFERISCE IL BILANCIO | PREVISIONI DEFINITIVE DELL'ANNO PRECEDENTE QUELLO CUI SI RIFERISCE IL BILANCIO | PREVISIONI | | |
|--|--|--|---|----------------------------------|----------------------------------|----------------------------------|
| | | | | DELL'ANNO 2017 | DELL'ANNO 2018 | DELL'ANNO 2019 |
| MISSIONE 15 Politiche per il lavoro e la formazione professionale | | | | | | |
| 1501 | Programma 01 Servizi per lo sviluppo del mercato del lavoro | | | | | |
| | Titolo 1 Spese correnti | 0,00 previsione di competenza di cui già impegnato di cui fondo pluriennale vincolato previsione di cassa | 0,00 (0,00) (0,00) 0,00 | 0,00 (0,00) (0,00) 0,00 | 0,00 (0,00) (0,00) 0,00 | 0,00 (0,00) (0,00) 0,00 |
| | Titolo 2 Spese in conto capitale | 0,00 previsione di competenza di cui già impegnato di cui fondo pluriennale vincolato previsione di cassa | (0,00) 0,00 0,00 | (0,00) 0,00 0,00 | (0,00) 0,00 0,00 | (0,00) 0,00 0,00 |
| | Titolo 3 Spese per incremento di attività finanziarie | 0,00 previsione di competenza di cui già impegnato di cui fondo pluriennale vincolato previsione di cassa | 0,00 (0,00) 0,00 | 0,00 (0,00) 0,00 | 0,00 (0,00) 0,00 | 0,00 (0,00) 0,00 |
| | Titolo 4 Rimborso di prestiti | 0,00 previsione di competenza di cui già impegnato di cui fondo pluriennale vincolato previsione di cassa | 0,00 (0,00) 0,00 | 0,00 (0,00) 0,00 | 0,00 (0,00) 0,00 | 0,00 (0,00) 0,00 |
| | Totale Programma 01 Servizi per lo sviluppo del mercato del lavoro | 0,00 previsione di competenza di cui già impegnato di cui fondo pluriennale vincolato previsione di cassa | (0,00) 0,00 | (0,00) 0,00 | (0,00) 0,00 | (0,00) 0,00 |

**BILANCIO DI PREVISIONE 2017 - 2018 - 2019
SPESE**

| MISSIONE, PROGRAMMA, TITOLO | DENOMINAZIONE | RESIDUI PRESUNTI AL TERMINE DELL'ESERCIZIO PRECEDENTE QUELLO CUI SI RIFERISCE IL BILANCIO | PREVISIONI DEFINITIVE DELL'ANNO PRECEDENTE QUELLO CUI SI RIFERISCE IL BILANCIO | PREVISIONI DELL'ANNO | | |
|-----------------------------|---|--|---|-------------------------|--------|--------|
| | | | | 2017 | 2018 | 2019 |
| 1502 Programma | 02 Formazione professionale | | | | | |
| Titolo 1 | Spese correnti | 0,00 | 0,00 | 0,00 | 0,00 | 0,00 |
| | | | | (0,00) | (0,00) | (0,00) |
| | | | | (0,00) | (0,00) | (0,00) |
| | | | | 0,00 | 0,00 | 0,00 |
| Titolo 2 | Spese in conto capitale | 0,00 | 0,00 | 0,00 | 0,00 | 0,00 |
| | | | | (0,00) | (0,00) | (0,00) |
| | | | | (0,00) | (0,00) | (0,00) |
| | | | | 0,00 | 0,00 | 0,00 |
| Titolo 3 | Spese per incremento di attivita' finanziarie | 0,00 | 0,00 | 0,00 | 0,00 | 0,00 |
| | | | | (0,00) | (0,00) | (0,00) |
| | | | | (0,00) | (0,00) | (0,00) |
| | | | | 0,00 | 0,00 | 0,00 |
| Titolo 4 | Rimborso di prestiti | 0,00 | 0,00 | 0,00 | 0,00 | 0,00 |
| | | | | (0,00) | (0,00) | (0,00) |
| | | | | (0,00) | (0,00) | (0,00) |
| | | | | 0,00 | 0,00 | 0,00 |
| Totale Programma | 02 Formazione professionale | | | 0,00 | 0,00 | 0,00 |
| | | | | (0,00) | (0,00) | (0,00) |
| | | | | (0,00) | (0,00) | (0,00) |
| | | | | 0,00 | 0,00 | 0,00 |

BILANCIO DI PREVISIONE 2017 - 2018 - 2019
SPESE

| MISSIONE, PROGRAMMA, TITOLO | DENOMINAZIONE | RESIDUI PRESUNTI AL TERMINE DELL'ESERCIZIO PRECEDENTE QUELLO CUI SI RIFERISCE IL BILANCIO | PREVISIONI DEFINITIVE DELL'ANNO PRECEDENTE QUELLO CUI SI RIFERISCE IL BILANCIO | PREVISIONI | | |
|-----------------------------|--|--|---|----------------|----------------|----------------|
| | | | | DELL'ANNO 2017 | DELL'ANNO 2018 | DELL'ANNO 2019 |
| 1503 Programma | 03 Sostegno all'occupazione | | | | | |
| Titolo 1 | Spese correnti | 0,00 | 0,00 | 0,00 | 0,00 | 0,00 |
| | | 0,00 | (0,00) | (0,00) | (0,00) | (0,00) |
| | | | 0,00 | (0,00) | (0,00) | (0,00) |
| Titolo 2 | Spese in conto capitale | 0,00 | 0,00 | 0,00 | 0,00 | 0,00 |
| | | 0,00 | (0,00) | (0,00) | (0,00) | (0,00) |
| | | | 0,00 | (0,00) | (0,00) | (0,00) |
| Titolo 3 | Spese per incremento di attivita' finanziarie | 0,00 | 0,00 | 0,00 | 0,00 | 0,00 |
| | | 0,00 | (0,00) | (0,00) | (0,00) | (0,00) |
| | | | 0,00 | (0,00) | (0,00) | (0,00) |
| Titolo 4 | Rimborso di prestiti | 0,00 | 0,00 | 0,00 | 0,00 | 0,00 |
| | | 0,00 | (0,00) | (0,00) | (0,00) | (0,00) |
| | | | 0,00 | (0,00) | (0,00) | (0,00) |
| Totale Programma | 03 Sostegno all'occupazione | 0,00 | 0,00 | 0,00 | 0,00 | 0,00 |
| | | 0,00 | (0,00) | (0,00) | (0,00) | (0,00) |
| | | | 0,00 | (0,00) | (0,00) | (0,00) |
| TOTALE MISSIONE | 15 Politiche per il lavoro e la formazione professionale | 0,00 | 0,00 | 0,00 | 0,00 | 0,00 |
| | | 0,00 | (0,00) | (0,00) | (0,00) | (0,00) |
| | | | 0,00 | (0,00) | (0,00) | (0,00) |

BILANCIO DI PREVISIONE 2017 - 2018 - 2019
SPESE

| MISSIONE, PROGRAMMA, TITOLO | DENOMINAZIONE | RESIDUI PRESUNTI AL TERMINE DELL'ESERCIZIO PRECEDENTE QUELLO CUI SI RIFERISCE IL BILANCIO | PREVISIONI DELL'ANNO PRECEDENTE QUELLO CUI SI RIFERISCE IL BILANCIO | PREVISIONI | |
|--|---|--|---|----------------|----------------|
| | | | | DELL'ANNO 2017 | DELL'ANNO 2018 |
| MISSIONE 16 Agricoltura, politiche agroalimentari e pesca | | | | | |
| 1601 Programma 01 Sviluppo del settore agricolo e del sistema agroalimentare | | | | | |
| Titolo 1 | Spese correnti | 4.699,24 | 0,00 | 0,00 | 0,00 |
| | | | (0,00) | (0,00) | (0,00) |
| | | | 0,00 | 0,00 | 0,00 |
| | | | 4.699,24 | (0,00) | (0,00) |
| Titolo 2 | Spese in conto capitale | 0,00 | 0,00 | 0,00 | 0,00 |
| | | | (0,00) | (0,00) | (0,00) |
| | | | 0,00 | 0,00 | 0,00 |
| | | | (0,00) | (0,00) | (0,00) |
| Titolo 3 | Spese per incremento di attivita' finanziarie | 0,00 | 0,00 | 0,00 | 0,00 |
| | | | (0,00) | (0,00) | (0,00) |
| | | | 0,00 | 0,00 | 0,00 |
| | | | (0,00) | (0,00) | (0,00) |
| Titolo 4 | Rimborso di prestiti | 0,00 | 0,00 | 0,00 | 0,00 |
| | | | (0,00) | (0,00) | (0,00) |
| | | | 0,00 | 0,00 | 0,00 |
| | | | (0,00) | (0,00) | (0,00) |
| Totale Programma | 01 Sviluppo del settore agricolo e del sistema agroalimentare | 4.699,24 | 0,00 | 0,00 | 0,00 |
| | | | (0,00) | (0,00) | (0,00) |
| | | | 0,00 | 0,00 | 0,00 |
| | | | (0,00) | (0,00) | (0,00) |
| | | | 4.699,24 | (0,00) | (0,00) |

BILANCIO DI PREVISIONE 2017 - 2018 - 2019
SPESE

| MISSIONE, PROGRAMMA, TITOLO | DENOMINAZIONE | RESIDUI PRESUNTI AL TERMINE DELL'ESERCIZIO PRECEDENTE QUELLO CUI SI RIFERISCE IL BILANCIO | PREVISIONI DEFINITIVE DELL'ANNO PRECEDENTE QUELLO CUI SI RIFERISCE IL BILANCIO | PREVISIONI | | |
|-----------------------------|------------------|--|---|----------------|----------------|----------------|
| | | | | DELL'ANNO 2017 | DELL'ANNO 2018 | DELL'ANNO 2019 |
| 1602 | Programma | 02 Caccia e pesca | | | | |
| | Titolo 1 | Spese correnti | 4.570,71 | 4.500,00 | 4.500,00 | 4.500,00 |
| | | | | (0,00) | (0,00) | (0,00) |
| | | | | (0,00) | (0,00) | (0,00) |
| | | | | 9.070,71 | | |
| | Titolo 2 | Spese in conto capitale | 0,00 | 0,00 | 0,00 | 0,00 |
| | | | | (0,00) | (0,00) | (0,00) |
| | | | | (0,00) | (0,00) | (0,00) |
| | | | | 0,00 | | |
| | Titolo 3 | Spese per incremento di attività finanziarie | 0,00 | 0,00 | 0,00 | 0,00 |
| | | | | (0,00) | (0,00) | (0,00) |
| | | | | (0,00) | (0,00) | (0,00) |
| | | | | 0,00 | | |
| | Titolo 4 | Rimborso di prestiti | 0,00 | 0,00 | 0,00 | 0,00 |
| | | | | (0,00) | (0,00) | (0,00) |
| | | | | (0,00) | (0,00) | (0,00) |
| | | | | 0,00 | | |
| | Totale Programma | 02 Caccia e pesca | 4.570,71 | 4.500,00 | 4.500,00 | 4.500,00 |
| | | | | (0,00) | (0,00) | (0,00) |
| | | | | (0,00) | (0,00) | (0,00) |
| | | | | 9.070,71 | | |
| | TOTALE MISSIONE | 16 Agricoltura, politiche agroalimentari e pesca | 9.269,95 | 4.500,00 | 4.500,00 | 4.500,00 |
| | | | | (0,00) | (0,00) | (0,00) |
| | | | | (0,00) | (0,00) | (0,00) |
| | | | | 13.769,95 | | |

BILANCIO DI PREVISIONE 2017 - 2018 - 2019
SPESE

| MISSIONE, PROGRAMMA, TITOLO | DENOMINAZIONE | RESIDUI PRESUNTI AL TERMINE DELL'ESERCIZIO PRECEDENTE QUELLO CUI SI RIFERISCE IL BILANCIO | PREVISIONI DEFINITIVE DELL'ANNO PRECEDENTE QUELLO CUI SI RIFERISCE IL BILANCIO | PREVISIONI | | |
|---|------------------|--|---|----------------|----------------|----------------|
| | | | | DELL'ANNO 2017 | DELL'ANNO 2018 | DELL'ANNO 2019 |
| MISSIONE 18 Relazioni con le altre autonomie territoriali e locali | | | | | | |
| 01 Relazioni finanziarie con le altre autonomie territoriali | | | | | | |
| 1801 | Programma | | | | | |
| | TITOLO 1 | Spese correnti | 0,00 | 0,00 | 0,00 | 0,00 |
| | | 0,00 previsione di competenza di cui già impegnato | (0,00) | (0,00) | (0,00) | (0,00) |
| | | di cui fondo pluriennale vincolato | 0,00 | (0,00) | (0,00) | (0,00) |
| | | previsione di cassa | | | | |
| | TITOLO 2 | Spese in conto capitale | 0,00 | 0,00 | 0,00 | 0,00 |
| | | 0,00 previsione di competenza | (0,00) | (0,00) | (0,00) | (0,00) |
| | | di cui già impegnato | (0,00) | (0,00) | (0,00) | (0,00) |
| | | di cui fondo pluriennale vincolato | 0,00 | (0,00) | (0,00) | (0,00) |
| | | previsione di cassa | | | | |
| | TITOLO 3 | Spese per incremento di attività finanziarie | 0,00 | 0,00 | 0,00 | 0,00 |
| | | 0,00 previsione di competenza | (0,00) | (0,00) | (0,00) | (0,00) |
| | | di cui già impegnato | (0,00) | (0,00) | (0,00) | (0,00) |
| | | di cui fondo pluriennale vincolato | 0,00 | (0,00) | (0,00) | (0,00) |
| | | previsione di cassa | | | | |
| | TITOLO 4 | Rimborso di prestiti | 0,00 | 0,00 | 0,00 | 0,00 |
| | | 0,00 previsione di competenza | (0,00) | (0,00) | (0,00) | (0,00) |
| | | di cui già impegnato | (0,00) | (0,00) | (0,00) | (0,00) |
| | | di cui fondo pluriennale vincolato | 0,00 | (0,00) | (0,00) | (0,00) |
| | | previsione di cassa | | | | |
| | Totale Programma | 01 Relazioni finanziarie con le altre autonomie territoriali | 0,00 | 0,00 | 0,00 | 0,00 |
| | | 0,00 previsione di competenza | (0,00) | (0,00) | (0,00) | (0,00) |
| | | di cui già impegnato | (0,00) | (0,00) | (0,00) | (0,00) |
| | | di cui fondo pluriennale vincolato | 0,00 | (0,00) | (0,00) | (0,00) |
| | | previsione di cassa | | | | |
| | TOTALE MISSIONE | 18 Relazioni con le altre autonomie territoriali e locali | 0,00 | 0,00 | 0,00 | 0,00 |
| | | 0,00 previsione di competenza | (0,00) | (0,00) | (0,00) | (0,00) |
| | | di cui già impegnato | (0,00) | (0,00) | (0,00) | (0,00) |
| | | di cui fondo pluriennale vincolato | 0,00 | (0,00) | (0,00) | (0,00) |
| | | previsione di cassa | | | | |

BILANCIO DI PREVISIONE 2017 - 2018 - 2019
SPESE

| MISSIONE, PROGRAMMA, TITOLO | DENOMINAZIONE | RESIDUI PRESUNTI AL TERMINE DELL'ESERCIZIO PRECEDENTE QUELLO CUI SI RIFERISCE IL BILANCIO | PREVISIONI DEFINITIVE DELL'ANNO PRECEDENTE QUELLO CUI SI RIFERISCE IL BILANCIO | PREVISIONI | | |
|---|--|--|---|----------------|----------------|----------------|
| | | | | DELL'ANNO 2017 | DELL'ANNO 2018 | DELL'ANNO 2019 |
| MISSIONE 19 Relazioni internazionali | | | | | | |
| 1901 Programma | 01 Relazioni internazionali e Cooperazione allo sviluppo | | | | | |
| Titolo 1 | Spese correnti | 0,00 | 0,00 | 0,00 | 0,00 | 0,00 |
| | | | (0,00) | (0,00) | (0,00) | (0,00) |
| | | | 0,00 | 0,00 | 0,00 | 0,00 |
| Titolo 2 | Spese in conto capitale | 0,00 | 0,00 | 0,00 | 0,00 | 0,00 |
| | | | (0,00) | (0,00) | (0,00) | (0,00) |
| | | | 0,00 | 0,00 | 0,00 | 0,00 |
| Titolo 3 | Spese per incremento di attivita' finanziaria | 0,00 | 0,00 | 0,00 | 0,00 | 0,00 |
| | | | (0,00) | (0,00) | (0,00) | (0,00) |
| | | | 0,00 | 0,00 | 0,00 | 0,00 |
| Titolo 4 | Rimborso di prestiti | 0,00 | 0,00 | 0,00 | 0,00 | 0,00 |
| | | | (0,00) | (0,00) | (0,00) | (0,00) |
| | | | 0,00 | 0,00 | 0,00 | 0,00 |
| Totale Programma | 01 Relazioni internazionali e Cooperazione allo sviluppo | 0,00 | 0,00 | 0,00 | 0,00 | 0,00 |
| | | | (0,00) | (0,00) | (0,00) | (0,00) |
| | | | 0,00 | 0,00 | 0,00 | 0,00 |
| TOTALE MISSIONE | 19 Relazioni internazionali | 0,00 | 0,00 | 0,00 | 0,00 | 0,00 |
| | | | (0,00) | (0,00) | (0,00) | (0,00) |
| | | | 0,00 | 0,00 | 0,00 | 0,00 |

BILANCIO DI PREVISIONE 2017 - 2018 - 2019
SPESE

| MISSIONE, PROGRAMMA, TITOLO | DENOMINAZIONE | RESIDUI PRESUNTI AL TERMINE DELL'ESERCIZIO PRECEDENTE QUELLO CUI SI RIFERISCE IL BILANCIO | PREVISIONI DEFINITIVE DELL'ANNO PRECEDENTE QUELLO CUI SI RIFERISCE IL BILANCIO | PREVISIONI DELL'ANNO 2017 | PREVISIONI DELL'ANNO 2018 | PREVISIONI DELL'ANNO 2019 |
|---|--|--|---|------------------------------|------------------------------|------------------------------|
| MISSIONE 20 Fondi e accantonamenti | | | | | | |
| 2001 | Programma 01 Fondo di riserva | | | | | |
| | Titolo 1 Spese correnti | 0,00 | 12.100,00 | 41.046,65 | 40.000,00 | 40.000,00 |
| | | | (0,00) | (0,00) | (0,00) | (0,00) |
| | | | 35.600,00 | 0,00 | | |
| | Titolo 2 Spese in conto capitale | 0,00 | 0,00 | 0,00 | 0,00 | 0,00 |
| | | | (0,00) | (0,00) | (0,00) | (0,00) |
| | | | 0,00 | 0,00 | (0,00) | (0,00) |
| | Titolo 3 Spese per incremento di attivita' finanziarie | 0,00 | 0,00 | 0,00 | 0,00 | 0,00 |
| | | | (0,00) | (0,00) | (0,00) | (0,00) |
| | | | 0,00 | 0,00 | (0,00) | (0,00) |
| | Titolo 4 Rimborso di prestiti | 0,00 | 0,00 | 0,00 | 0,00 | 0,00 |
| | | | (0,00) | (0,00) | (0,00) | (0,00) |
| | | | 0,00 | 0,00 | (0,00) | (0,00) |
| | Totale Programma 01 Fondo di riserva | 0,00 | 12.100,00 | 41.046,65 | 40.000,00 | 40.000,00 |
| | | | (0,00) | (0,00) | (0,00) | (0,00) |
| | | | 35.600,00 | 0,00 | (0,00) | (0,00) |

BILANCIO DI PREVISIONE 2017 - 2018 - 2019
SPESE

| MISSIONE, PROGRAMMA, TITOLO | DENOMINAZIONE | RESIDUI PRESUNTI AL TERMINE DELL'ESERCIZIO PRECEDENTE QUELLO CUI SI RIFERISCE IL BILANCIO | | PREVISIONI DEFINITIVE DELL'ANNO PRECEDENTE QUELLO CUI SI RIFERISCE IL BILANCIO | PREVISIONI | | | |
|-----------------------------|------------------|--|------|---|----------------|----------------|----------------|--|
| | | | | | DELL'ANNO 2017 | DELL'ANNO 2018 | DELL'ANNO 2019 | |
| 2002 | Programma | 02 Fondo crediti di difficile esigibilità | | | | | | |
| | Titolo 1 | Spese correnti | 0,00 | 1.603.150,43 | 841.363,10 | 909.610,49 | 946.216,81 | |
| | | | | | (0,00) | (0,00) | (0,00) | |
| | | | | | (0,00) | (0,00) | (0,00) | |
| | | | | | 0,00 | | | |
| | Titolo 2 | Spese in conto capitale | 0,00 | 10.000,00 | 10.000,00 | 10.000,00 | 10.000,00 | |
| | | | | | (0,00) | (0,00) | (0,00) | |
| | | | | | (0,00) | (0,00) | (0,00) | |
| | | | | | 0,00 | | | |
| | Titolo 3 | Spese per incremento di attivita' finanziarie | 0,00 | 0,00 | 0,00 | 0,00 | 0,00 | |
| | | | | | (0,00) | (0,00) | (0,00) | |
| | | | | | (0,00) | (0,00) | (0,00) | |
| | | | | | 0,00 | | | |
| | Titolo 4 | Rimborso di prestiti | 0,00 | 0,00 | 0,00 | 0,00 | 0,00 | |
| | | | | | (0,00) | (0,00) | (0,00) | |
| | | | | | (0,00) | (0,00) | (0,00) | |
| | | | | | 0,00 | | | |
| | Totale Programma | 02 Fondo crediti di difficile esigibilità | 0,00 | 1.613.150,43 | 851.363,10 | 919.610,49 | 956.216,81 | |
| | | | | | (0,00) | (0,00) | (0,00) | |
| | | | | | (0,00) | (0,00) | (0,00) | |
| | | | | | 0,00 | | | |

BILANCIO DI PREVISIONE 2017 - 2018 - 2019
SPESE

| MISSIONE, PROGRAMMA, TITOLO | DENOMINAZIONE | RESIDUI PRESUNTI AL TERMINE DELL'ESERCIZIO PRECEDENTE QUELLO CUI SI RIFERISCE IL BILANCIO | PREVISIONI DEFINITIVE DELL'ANNO PRECEDENTE QUELLO CUI SI RIFERISCE IL BILANCIO | PREVISIONI | | |
|-----------------------------|------------------|--|---|----------------|----------------|----------------|
| | | | | DELL'ANNO 2017 | DELL'ANNO 2018 | DELL'ANNO 2019 |
| 2003 | Programma | 03 Altri fondi | | | | |
| | Titolo 1 | Spese correnti | 16.700,00 | 31.304,22 | 31.304,12 | 31.304,12 |
| | | 0,00 previsione di competenza di cui già impegnato | | (0,00) | (0,00) | (0,00) |
| | | di cui fondo pluriennale vincolato | (0,00) | (0,00) | (0,00) | (0,00) |
| | | previsione di cassa | 0,00 | 0,00 | | |
| | Titolo 2 | Spese in conto capitale | 400.000,00 | 690.000,00 | 0,00 | 0,00 |
| | | 0,00 previsione di competenza di cui già impegnato | | (0,00) | (0,00) | (0,00) |
| | | di cui fondo pluriennale vincolato | (0,00) | (0,00) | (0,00) | (0,00) |
| | | previsione di cassa | 0,00 | 0,00 | | |
| | Titolo 3 | Spese per incremento di attivita' finanziarie | 0,00 | 0,00 | 0,00 | 0,00 |
| | | 0,00 previsione di competenza di cui già impegnato | | (0,00) | (0,00) | (0,00) |
| | | di cui fondo pluriennale vincolato | (0,00) | (0,00) | (0,00) | (0,00) |
| | | previsione di cassa | 0,00 | 0,00 | | |
| | Titolo 4 | Rimborso di prestiti | 0,00 | 0,00 | 0,00 | 0,00 |
| | | 0,00 previsione di competenza di cui già impegnato | | (0,00) | (0,00) | (0,00) |
| | | di cui fondo pluriennale vincolato | (0,00) | (0,00) | (0,00) | (0,00) |
| | | previsione di cassa | 0,00 | 0,00 | | |
| | Totale Programma | 03 Altri fondi | 416.700,00 | 721.304,22 | 31.304,12 | 31.304,12 |
| | | 0,00 previsione di competenza di cui già impegnato | | (0,00) | (0,00) | (0,00) |
| | | di cui fondo pluriennale vincolato | (0,00) | (0,00) | (0,00) | (0,00) |
| | | previsione di cassa | 0,00 | 0,00 | | |
| | TOTALE MISSIONE | 20 Fondi e accantonamenti | 2.041.950,43 | 1.613.713,97 | 990.914,61 | 1.027.520,93 |
| | | 0,00 previsione di competenza di cui già impegnato | | (0,00) | (0,00) | (0,00) |
| | | di cui fondo pluriennale vincolato | (0,00) | (0,00) | (0,00) | (0,00) |
| | | previsione di cassa | 35.600,00 | 0,00 | | |

BILANCIO DI PREVISIONE 2017 - 2018 - 2019
SPESE


| MISSIONE, PROGRAMMA, TITOLO | DENOMINAZIONE | RESIDUI PRESUNTI AL TERMINE DELL'ESERCIZIO PRECEDENTE QUELLO CUI SI RIFERISCE IL BILANCIO | PREVISIONI DEFINITIVE DELL'ANNO PRECEDENTE QUELLO CUI SI RIFERISCE IL BILANCIO | PREVISIONI DELL'ANNO 2017 | PREVISIONI DELL'ANNO 2018 | PREVISIONI DELL'ANNO 2019 |
|--|--|--|---|------------------------------|------------------------------|------------------------------|
| MISSIONE 50 Debito pubblico | | | | | | |
| 5001 Programma | 01 Quota interessi ammortamento mutui e prestiti obbligazionari | | | | | |
| Titolo 1 | Spese correnti | 0,00 previsione di competenza di cui già impegnato | 250,00 | 100,00 | 100,00 | 100,00 |
| | | di cui fondo pluriennale vincolato | (0,00) | (0,00) | (0,00) | (0,00) |
| | | previsione di cassa | 250,00 | 100,00 | | |
| Titolo 2 | Spese in conto capitale | 0,00 previsione di competenza di cui già impegnato | 0,00 | 0,00 | 0,00 | 0,00 |
| | | di cui fondo pluriennale vincolato | (0,00) | (0,00) | (0,00) | (0,00) |
| | | previsione di cassa | 0,00 | 0,00 | (0,00) | (0,00) |
| Titolo 3 | Spese per incremento di attività finanziarie | 0,00 previsione di competenza di cui già impegnato | 0,00 | 0,00 | 0,00 | 0,00 |
| | | di cui fondo pluriennale vincolato | (0,00) | (0,00) | (0,00) | (0,00) |
| | | previsione di cassa | 0,00 | 0,00 | (0,00) | (0,00) |
| Totale Programma | 01 Quota interessi ammortamento mutui e prestiti obbligazionari | | 250,00 | 100,00 | 100,00 | 100,00 |
| | | | (0,00) | (0,00) | (0,00) | (0,00) |
| | | | 250,00 | 100,00 | (0,00) | (0,00) |
| 5002 Programma 02 Quota capitale ammortamento mutui e prestiti obbligazionari | | | | | | |
| Titolo 4 | Rimborso di prestiti | 0,00 previsione di competenza di cui già impegnato | 675.148,38 | 668.935,64 | 620.873,90 | 623.923,44 |
| | | di cui fondo pluriennale vincolato | (0,00) | (0,00) | (0,00) | (0,00) |
| | | previsione di cassa | 675.148,38 | 668.935,64 | | |
| Totale Programma | 02 Quota capitale ammortamento mutui e prestiti obbligazionari | 0,00 previsione di competenza di cui già impegnato | 675.148,38 | 668.935,64 | 620.873,90 | 623.923,44 |
| | | di cui fondo pluriennale vincolato | (0,00) | (0,00) | (0,00) | (0,00) |
| | | previsione di cassa | 675.148,38 | 668.935,64 | | |
| TOTALE MISSIONE | 50 Debito pubblico | 0,00 previsione di competenza di cui già impegnato | 675.398,38 | 669.035,64 | 620.973,90 | 624.023,44 |
| | | di cui fondo pluriennale vincolato | (0,00) | (0,00) | (0,00) | (0,00) |
| | | previsione di cassa | 675.398,38 | 669.035,64 | (0,00) | (0,00) |

BILANCIO DI PREVISIONE 2017 - 2018 - 2019
SPESE

| MISSIONE, PROGRAMMA, TITOLO | DENOMINAZIONE | RESIDUI PRESUNTI AL TERMINE DELL'ESERCIZIO PRECEDENTE QUELLO CUI SI RIFERISCE IL BILANCIO | PREVISIONI DEFINITIVE DELL'ANNO PRECEDENTE QUELLO CUI SI RIFERISCE IL BILANCIO | PREVISIONI DELL'ANNO 2017 | PREVISIONI DELL'ANNO 2018 | PREVISIONI DELL'ANNO 2019 |
|---|--|--|---|------------------------------|------------------------------|------------------------------|
| MISSIONE 60 Anticipazioni finanziarie | | | | | | |
| 6001 Programma | 01 Restituzione anticipazione di tesoreria | | | | | |
| Titolo 1 | Spese correnti | 0,00 | 0,00 | 0,00 | 0,00 | 0,00 |
| | | | (0,00) | (0,00) | (0,00) | (0,00) |
| | | | 0,00 | 0,00 | (0,00) | (0,00) |
| Titolo 5 | Chiusura Anticipazioni da istituto tesoriere/cassiere | 0,00 | 3.000.000,00 | 3.000.000,00 | 3.000.000,00 | 3.000.000,00 |
| | | | (0,00) | (0,00) | (0,00) | (0,00) |
| | | | 3.000.000,00 | 3.000.000,00 | 3.000.000,00 | 3.000.000,00 |
| Totale Programma | 01 Restituzione anticipazione di tesoreria | 0,00 | 3.000.000,00 | 3.000.000,00 | 3.000.000,00 | 3.000.000,00 |
| | | | (0,00) | (0,00) | (0,00) | (0,00) |
| | | | 3.000.000,00 | 3.000.000,00 | 3.000.000,00 | 3.000.000,00 |
| TOTALE MISSIONE 60 Anticipazioni finanziarie | | | | | | |
| | | 0,00 | 3.000.000,00 | 3.000.000,00 | 3.000.000,00 | 3.000.000,00 |
| | | | (0,00) | (0,00) | (0,00) | (0,00) |
| | | | 3.000.000,00 | 3.000.000,00 | 3.000.000,00 | 3.000.000,00 |


BILANCIO DI PREVISIONE 2017 - 2018 - 2019
SPESE

| MISSIONE, PROGRAMMA, TITOLO | DENOMINAZIONE | RESIDUI PRESUNTI AL TERMINE DELL'ESERCIZIO PRECEDENTE QUELLO CUI SI RIFERISCE IL BILANCIO | PREVISIONI DEFINITIVE DELL'ANNO PRECEDENTE QUELLO CUI SI RIFERISCE IL BILANCIO | PREVISIONI DELL'ANNO 2017 | PREVISIONI DELL'ANNO 2018 | PREVISIONI DELL'ANNO 2019 |
|------------------------------------|---|--|---|------------------------------|------------------------------|------------------------------|
| MISSIONE | 99 Servizi per conto terzi | | | | | |
| 9901 Programma | 01 Servizi per conto terzi e Partite di giro | | | | | |
| | TITOLO 7 | 158.925,27 | 10.390.000,00 | 9.735.000,00 | 9.735.000,00 | 9.735.000,00 |
| | Spese per conto terzi e partite di giro | di cui già impegnato | (0,00) | (0,00) | (0,00) | (0,00) |
| | | di cui fondo pluriennale vincolato | (0,00) | (0,00) | (0,00) | (0,00) |
| | | previsione di cassa | 10.393.171,68 | 9.893.925,27 | | |
| | Totale Programma | 158.925,27 | 10.390.000,00 | 9.735.000,00 | 9.735.000,00 | 9.735.000,00 |
| | | di cui già impegnato | (0,00) | (0,00) | (0,00) | (0,00) |
| | | di cui fondo pluriennale vincolato | (0,00) | (0,00) | (0,00) | (0,00) |
| | | previsione di cassa | 10.393.171,68 | 9.893.925,27 | | |
| 9902 Programma | 02 Anticipazioni per il finanziamento del sistema sanitario nazionale | | | | | |
| | TITOLO 7 | 0,00 | 0,00 | 0,00 | 0,00 | 0,00 |
| | Spese per conto terzi e partite di giro | di cui già impegnato | (0,00) | (0,00) | (0,00) | (0,00) |
| | | di cui fondo pluriennale vincolato | 0,00 | 0,00 | 0,00 | 0,00 |
| | | previsione di cassa | | | | |
| | Totale Programma | 0,00 | 0,00 | 0,00 | 0,00 | 0,00 |
| | | di cui già impegnato | (0,00) | (0,00) | (0,00) | (0,00) |
| | | di cui fondo pluriennale vincolato | (0,00) | (0,00) | (0,00) | (0,00) |
| | | previsione di cassa | 0,00 | 0,00 | 0,00 | 0,00 |
| TOTALE MISSIONE | 99 Servizi per conto terzi | 158.925,27 | 10.390.000,00 | 9.735.000,00 | 9.735.000,00 | 9.735.000,00 |
| | | di cui già impegnato | (0,00) | (0,00) | (0,00) | (0,00) |
| | | di cui fondo pluriennale vincolato | (0,00) | (0,00) | (0,00) | (0,00) |
| | | previsione di cassa | 10.393.171,68 | 9.893.925,27 | | |
| TOTALE MISSIONI | | 4.789.212,14 | 41.475.918,80 | 37.512.587,02 | 31.474.495,01 | 30.789.379,82 |
| | | di cui già impegnato | (2.968.167,73) | (3.766.300,79) | (54.307,02) | (11.893,67) |
| | | di cui fondo pluriennale vincolato | 37.090.792,85 | (900.000,00) | (900.000,00) | (0,00) |
| | | previsione di cassa | | 39.788.085,19 | | |
| TOTALE GENERALE DELLE SPESE | | 4.789.212,14 | 41.475.918,80 | 37.512.587,02 | 31.474.495,01 | 30.789.379,82 |
| | | di cui già impegnato | (2.968.167,73) | (3.766.300,79) | (54.307,02) | (11.893,67) |
| | | di cui fondo pluriennale vincolato | 37.090.792,85 | (900.000,00) | (900.000,00) | (0,00) |
| | | previsione di cassa | | 39.788.085,19 | | |



**BILANCIO DI PREVISIONE 2017 - 2018 - 2019
RIEPILOGO GENERALE DELLE SPESE PER TITOLI**

| TITOLO | DENOMINAZIONE | RESIDUI PRESUNTI AL TERMINE DELL'ESERCIZIO PRECEDENTE QUELLO CUI SI RIFERISCE IL BILANCIO | PREVISIONI DEFINITIVE DELL'ANNO PRECEDENTE QUELLO CUI SI RIFERISCE IL BILANCIO | PREVISIONI | | |
|-------------------------------------|---|--|---|----------------|----------------|----------------|
| | | | | DELL'ANNO 2017 | DELL'ANNO 2018 | DELL'ANNO 2019 |
| DISAVANZO DI AMMINISTRAZIONE | | | | 0,00 | 0,00 | 0,00 |
| TITOLO 1 | Spese correnti | 4.044.691,56 | 15.025.486,54 | 12.854.900,61 | 12.756.735,88 | |
| | di cui già impegnato | | (827.968,01) | (54.307,02) | (11.893,67) | |
| | di cui fondo pluriennale vincolato | | (873.583,78) | (0,00) | (0,00) | |
| | previsione di cassa | | 14.242.959,03 | 16.248.232,49 | (0,00) | |
| TITOLO 2 | Spese in conto capitale | 511.707,81 | 11.316.396,38 | 4.939.833,00 | 4.349.833,00 | |
| | di cui già impegnato | | (2.938.332,78) | (0,00) | (0,00) | |
| | di cui fondo pluriennale vincolato | | (2.094.583,95) | (900.000,00) | (0,00) | |
| | previsione di cassa | | 7.636.738,76 | 9.579.216,79 | (0,00) | |
| TITOLO 3 | Spese per incremento di attività finanziarie | 73.887,50 | 1.068.887,50 | 323.887,50 | 323.887,50 | |
| | di cui già impegnato | | (0,00) | (0,00) | (0,00) | |
| | di cui fondo pluriennale vincolato | | (0,00) | (0,00) | (0,00) | |
| | previsione di cassa | | 1.142.775,00 | 397.775,00 | (0,00) | |
| TITOLO 4 | Rimborso di prestiti | 0,00 | 675.148,38 | 620.873,90 | 623.923,44 | |
| | di cui già impegnato | | (0,00) | (0,00) | (0,00) | |
| | di cui fondo pluriennale vincolato | | (0,00) | (0,00) | (0,00) | |
| | previsione di cassa | | 675.148,38 | 668.935,64 | (0,00) | |
| TITOLO 5 | Chiusura Anticipazioni da istituto tesoriere/cassiere | 0,00 | 3.000.000,00 | 3.000.000,00 | 3.000.000,00 | |
| | di cui già impegnato | | (0,00) | (0,00) | (0,00) | |
| | di cui fondo pluriennale vincolato | | (0,00) | (0,00) | (0,00) | |
| | previsione di cassa | | 3.000.000,00 | 3.000.000,00 | (0,00) | |
| TITOLO 7 | Spese per conto terzi e partite di giro | 158.925,27 | 10.390.000,00 | 9.735.000,00 | 9.735.000,00 | |
| | di cui già impegnato | | (0,00) | (0,00) | (0,00) | |
| | di cui fondo pluriennale vincolato | | (0,00) | (0,00) | (0,00) | |
| | previsione di cassa | | 10.393.171,68 | 9.893.925,27 | (0,00) | |
| TOTALE TITOLI | | | | 31.474.495,01 | 30.789.379,82 | |
| | | 4.789.212,14 | 41.475.918,80 | (54.307,02) | (11.893,67) | |
| | | | (2.968.167,73) | (900.000,00) | (0,00) | |
| | | | 37.090.792,85 | (900.000,00) | (0,00) | |
| TOTALE GENERALE DELLE SPESE | | | | 31.474.495,01 | 30.789.379,82 | |
| | | 4.789.212,14 | 41.475.918,80 | (54.307,02) | (11.893,67) | |
| | | | (2.968.167,73) | (900.000,00) | (0,00) | |
| | | | 37.090.792,85 | (900.000,00) | (0,00) | |




BILANCIO DI PREVISIONE 2017 - 2018 - 2019
RIEPILOGO GENERALE DELLE SPESE PER MISSIONE

| RIEPILOGO DELLE MISSIONI | DENOMINAZIONE | RESIDUI PRESUNTI AL TERMINE DELL'ESERCIZIO PRECEDENTE QUELLO CUI SI RIFERISCE IL BILANCIO | PREVISIONI DEFINITIVE DELL'ANNO PRECEDENTE QUELLO CUI SI RIFERISCE IL BILANCIO | PREVISIONI DELL'ANNO | | |
|---------------------------|--|--|--|---|--|--------------------------------------|
| | | | | 2017 | 2018 | 2019 |
| TOTALE MISSIONE 09 | Sviluppo sostenibile e tutela del territorio e dell'ambiente | 1.491.929,43 previsione di competenza di cui già impegnato di cui fondo pluriennale vincolato previsione di cassa | 3.889.599,02 (1.485,00) 4.172.941,77 | 3.881.722,31 (3.000,00) 5.373.651,74 | 3.727.803,42 (0,00) (0,00) | 3.723.790,34 (0,00) (0,00) |
| TOTALE MISSIONE 10 | Trasporti e diritto alla mobilità' | 445.484,00 previsione di competenza di cui già impegnato di cui fondo pluriennale vincolato previsione di cassa | 5.503.451,91 (208.727,86) 4.719.846,43 | 5.621.992,89 (44.342,22) (900.000,00) 5.167.476,89 | 4.297.872,89 (0,00) (900.000,00) | 3.717.690,77 (0,00) (0,00) |
| TOTALE MISSIONE 11 | Soccorso civile | 6.880,90 previsione di competenza di cui già impegnato di cui fondo pluriennale vincolato previsione di cassa | 54.177,16 (0,00) (0,00) 220.765,96 | 0,00 (0,00) (0,00) 6.880,90 | 0,00 (0,00) (0,00) | 0,00 (0,00) (0,00) |
| TOTALE MISSIONE 12 | Diritti sociali, politiche sociali e famiglia | 713.921,42 previsione di competenza di cui già impegnato di cui fondo pluriennale vincolato previsione di cassa | 1.486.077,35 (85.568,06) 1.571.827,15 | 1.551.980,44 (143.801,93) (0,00) 2.265.901,86 | 1.150.869,00 (0,00) (0,00) | 1.134.003,95 (0,00) (0,00) |
| TOTALE MISSIONE 13 | Tutela della salute | 16.092,34 previsione di competenza di cui già impegnato di cui fondo pluriennale vincolato previsione di cassa | 21.500,00 (0,00) (0,00) 41.500,00 | 21.500,00 (0,00) (0,00) 37.592,34 | 21.500,00 (0,00) (0,00) | 21.500,00 (0,00) (0,00) |
| TOTALE MISSIONE 14 | Sviluppo economico e competitività' | 33.318,15 previsione di competenza di cui già impegnato di cui fondo pluriennale vincolato previsione di cassa | 175.130,08 (82,20) 175.194,04 | 169.144,71 (1.678,39) (0,00) 202.462,86 | 168.056,15 (1.664,54) (0,00) | 167.120,34 (0,00) (0,00) |
| TOTALE MISSIONE 15 | Politiche per il lavoro e la formazione professionale | 0,00 previsione di competenza di cui già impegnato di cui fondo pluriennale vincolato previsione di cassa | 0,00 (0,00) 0,00 | 0,00 (0,00) (0,00) 0,00 | 0,00 (0,00) (0,00) | 0,00 (0,00) (0,00) |
| TOTALE MISSIONE 16 | Agricoltura, politiche agroalimentari e pesca | 9.269,95 previsione di competenza di cui già impegnato di cui fondo pluriennale vincolato previsione di cassa | 4.500,00 (0,00) (0,00) 4.050,00 | 4.500,00 (0,00) (0,00) 13.769,95 | 4.500,00 (0,00) (0,00) | 4.500,00 (0,00) (0,00) |
| TOTALE MISSIONE 17 | Energia e diversificazione delle fonti energetiche | 0,00 previsione di competenza di cui già impegnato di cui fondo pluriennale vincolato previsione di cassa | 0,00 (0,00) (0,00) 0,00 | 0,00 (0,00) (0,00) 0,00 | 0,00 (0,00) (0,00) | 0,00 (0,00) (0,00) |

**BILANCIO DI PREVISIONE 2017 - 2018 - 2019
RIEPILOGO GENERALE DELLE SPESE PER MISSIONE**

| RIEPILOGO DELLE MISSIONI | DENOMINAZIONE | RESIDUI PRESUNTI AL TERMINE DELL'ESERCIZIO PRECEDENTE QUELLO CUI SI RIFERISCE IL BILANCIO | PREVISIONI DEFINITIVE DELL'ANNO PRECEDENTE QUELLO CUI SI RIFERISCE IL BILANCIO | PREVISIONI DELL'ANNO 2017 | | | PREVISIONI DELL'ANNO 2018 | | | PREVISIONI DELL'ANNO 2019 | | | | |
|---------------------------|--|---|--|---------------------------|-----------------------|---------------------|---------------------------|----------------------|--------------------|---------------------------|----------------------|--------------------|--------------------|---------------|
| | | | | 0,00 | 0,00 | 0,00 | 0,00 | 0,00 | 0,00 | 0,00 | 0,00 | 0,00 | 0,00 | |
| TOTALE MISSIONE 18 | Relazioni con le altre autonomie territoriali e locali | 0,00 | 0,00 | 0,00 | (0,00) | (0,00) | 0,00 | 0,00 | (0,00) | (0,00) | 0,00 | (0,00) | (0,00) | (0,00) |
| | | | di cui già impegnato | | | | | | | | | | | |
| | | | di cui fondo pluriennale vincolato | (0,00) | | | | | | | | | | |
| | | | previsione di cassa | 0,00 | | | | | | | | | | |
| TOTALE MISSIONE 19 | Relazioni internazionali | 0,00 | 0,00 | 0,00 | (0,00) | (0,00) | 0,00 | 0,00 | (0,00) | (0,00) | 0,00 | (0,00) | (0,00) | (0,00) |
| | | | di cui già impegnato | | | | | | | | | | | |
| | | | di cui fondo pluriennale vincolato | (0,00) | | | | | | | | | | |
| | | | previsione di cassa | 0,00 | | | | | | | | | | |
| TOTALE MISSIONE 20 | Fondi e accantonamenti | 0,00 | 2.041.950,43 | 1.613.713,97 | (0,00) | (0,00) | 990.914,61 | 990.914,61 | (0,00) | (0,00) | 1.027.520,93 | (0,00) | (0,00) | (0,00) |
| | | | di cui già impegnato | | | | | | | | | | | |
| | | | di cui fondo pluriennale vincolato | (0,00) | | | | | | | | | | |
| | | | previsione di cassa | 35.600,00 | | | 0,00 | | | | | | | |
| TOTALE MISSIONE 50 | Debito pubblico | 0,00 | 675.398,38 | 669.035,64 | (0,00) | (0,00) | 620.973,90 | 620.973,90 | (0,00) | (0,00) | 624.023,44 | (0,00) | (0,00) | (0,00) |
| | | | di cui già impegnato | | | | | | | | | | | |
| | | | di cui fondo pluriennale vincolato | (0,00) | | | | | | | | | | |
| | | | previsione di cassa | 675.398,38 | | | 669.035,64 | | | | | | | |
| TOTALE MISSIONE 60 | Anticipazioni finanziarie | 0,00 | 3.000.000,00 | 3.000.000,00 | (0,00) | (0,00) | 3.000.000,00 | 3.000.000,00 | (0,00) | (0,00) | 3.000.000,00 | (0,00) | (0,00) | (0,00) |
| | | | di cui già impegnato | | | | | | | | | | | |
| | | | di cui fondo pluriennale vincolato | (0,00) | | | | | | | | | | |
| | | | previsione di cassa | 3.000.000,00 | | | 3.000.000,00 | | | | | | | |
| TOTALE MISSIONE 99 | Servizi per conto terzi | 158.925,27 | 10.390.000,00 | 9.735.000,00 | (0,00) | (0,00) | 9.735.000,00 | 9.735.000,00 | (0,00) | (0,00) | 9.735.000,00 | (0,00) | (0,00) | (0,00) |
| | | | di cui già impegnato | | | | | | | | | | | |
| | | | di cui fondo pluriennale vincolato | (0,00) | | | | | | | | | | |
| | | | previsione di cassa | 10.393.171,68 | | | 9.893.925,27 | | | | | | | |
| | TOTALE MISSIONI | 4.789.212,14 | 41.475.918,80 | 37.512.587,02 | (3.766.300,79) | (900.000,00) | 31.474.495,01 | 31.474.495,01 | (54.307,02) | (900.000,00) | 30.789.379,82 | (11.893,67) | (11.893,67) | (0,00) |
| | | | di cui già impegnato | | | | | | | | | | | |
| | | | di cui fondo pluriennale vincolato | (2.968.167,73) | | | | | | | | | | |
| | | | previsione di cassa | 37.090.792,85 | | | 39.788.085,19 | | | | | | | |
| | TOTALE GENERALE DELLE SPESE | 4.789.212,14 | 41.475.918,80 | 37.512.587,02 | (3.766.300,79) | (900.000,00) | 31.474.495,01 | 31.474.495,01 | (54.307,02) | (900.000,00) | 30.789.379,82 | (11.893,67) | (11.893,67) | (0,00) |
| | | | di cui già impegnato | | | | | | | | | | | |
| | | | di cui fondo pluriennale vincolato | (2.968.167,73) | | | | | | | | | | |
| | | | previsione di cassa | 37.090.792,85 | | | 39.788.085,19 | | | | | | | |



COMUNE DI SANSEPOLCRO

BILANCIO DI PREVISIONE 2017 - 2018 - 2019
EQUILIBRI DI BILANCIO

| EQUILIBRIO ECONOMICO - FINANZIARIO ⁽¹⁾ | | | COMPETENZA ANNO DI RIFERIMENTO DEL BILANCIO 2017 | COMPETENZA ANNO 2018 | COMPETENZA ANNO 2019 |
|---|-------|--------------------|--|--|--|
| Fondo di cassa all'inizio dell'esercizio | | 1.880.288,21 | | | |
| A) Fondo pluriennale vincolato per spese correnti | (+) | | 329.045,89 | 0,00 | 0,00 |
| AA) Recupero disavanzo di amministrazione esercizio precedente | (-) | | 0,00 | 0,00 | 0,00 |
| B) Entrate Titoli 1.00 - 2.00 - 3.00 <i>di cui per estinzione anticipata di prestiti</i> | (+) | | 13.547.532,15 0,00 | 13.566.162,01 0,00 | 13.471.046,82 0,00 |
| C) Entrate Titolo 4.02.06 - Contributi agli investimenti direttamente destinati al rimborso dei prestiti da amministrazioni pubbliche | (+) | | 0,00 | 0,00 | 0,00 |
| D) Spese Titolo 1.00 - Spese correnti <i>di cui</i> - fondo pluriennale vincolato - fondo crediti dubbia esigibilità | (-) | | 13.117.254,90 0,00 841.363,10 | 12.854.900,61 0,00 909.610,49 | 12.756.735,88 0,00 946.216,81 |
| E) Spese Titolo 2.04 - Trasferimenti in conto capitale | (-) | | 38.500,00 | 38.500,00 | 38.500,00 |
| F) Spese Titolo 4.00 - Quote di capitale amm.to dei mutui e prestiti obbligazionari <i>di cui per estinzione anticipata di prestiti</i> <i>di cui Fondo anticipazione di liquidità (DL 35/2013 e successive modifiche e rifinanziamenti)</i> G) Somma finale (G=A-AA+B+C-D-E-F) | (-) | | 668.935,64 0,00 0,00 51.887,50 | 620.873,90 0,00 0,00 51.887,50 | 623.923,44 0,00 0,00 51.887,50 |
| ALTRE POSTE DIFFERENZIALI, PER ECCEZIONI PREVISTE DA NORME DI LEGGE E DA PRINCIPI CONTABILI, CHE HANNO EFFETTO SULL'EQUILIBRIO EX ARTICOLO 162, COMMA 6, DEL TESTO UNICO DELLE LEGGI SULL'ORDINAMENTO DEGLI ENTI LOCALI | | | | | |
| H) Utilizzo risultato di amministrazione presunto per spese correnti (*) <i>di cui per estinzione anticipata di prestiti</i> | (+) | | 0,00 0,00 | 0,00 0,00 | 0,00 0,00 |
| I) Entrate di parte capitale destinate a spese correnti in base a specifiche disposizioni di legge o dei principi contabili <i>di cui per estinzione anticipata di prestiti</i> | (+) | | 70.000,00 0,00 | 70.000,00 0,00 | 70.000,00 0,00 |
| L) Entrate di parte corrente destinate a spese di investimento in base a specifiche disposizioni di legge o dei principi contabili | (-) | | 121.887,50 | 121.887,50 | 121.887,50 |
| M) Entrate da accensione di prestiti destinate a estinzione anticipata dei prestiti | (+) | | 0,00 | 0,00 | 0,00 |
| EQUILIBRIO DI PARTE CORRENTE ⁽²⁾ | | O=G+H+I+L+M | 0,00 | 0,00 | 0,00 |

BILANCIO DI PREVISIONE 2017 - 2018 - 2019
EQUILIBRI DI BILANCIO

| EQUILIBRIO ECONOMICO - FINANZIARIO ⁽¹⁾ | | COMPETENZA ANNO DI RIFERIMENTO DEL BILANCIO 2017 | COMPETENZA ANNO 2018 | COMPETENZA ANNO 2019 |
|---|--------------|--|----------------------|----------------------|
| P) Utilizzo risultato di amministrazione presunto per spese di investimento ⁽²⁾ | (+) | 1.050.000,00 | 0,00 | 0,00 |
| Q) Fondo pluriennale vincolato di entrata per spese in conto capitale | (+) | 1.799.722,20 | 900.000,00 | 900.000,00 |
| R) Entrate Titoli 4.00-5.00-6.00 | (+) | 8.051.286,78 | 4.273.333,00 | 3.683.333,00 |
| C) Entrate Titolo 4.02.06 - Contributi agli investimenti direttamente destinati al rimborso dei prestiti da amministrazioni pubbliche | (-) | 0,00 | 0,00 | 0,00 |
| I) Entrate di parte capitale destinate a spese correnti in base a specifiche disposizioni di legge o dei principi contabili | (-) | 70.000,00 | 70.000,00 | 70.000,00 |
| S1) Entrate Titolo 5.02 per Riscossioni di crediti | (-) | 0,00 | 0,00 | 0,00 |
| S2) Entrate Titolo 5.03 per Riscossione crediti di medio-lungo termine | (-) | 0,00 | 0,00 | 0,00 |
| T) Entrate Titolo 5.04 relative a Altre entrate per riduzioni di attività finanziaria | (-) | 250.000,00 | 250.000,00 | 250.000,00 |
| L) Entrate di parte corrente destinate a spese di investimento in base a specifiche disposizioni di legge o dei principi contabili | (+) | 121.887,50 | 121.887,50 | 121.887,50 |
| M) Entrate da accensione di prestiti destinate a estinzione anticipata dei prestiti | (-) | 0,00 | 0,00 | 0,00 |
| U) Spese Titolo 2.00 - Spese in conto capitale di cui fondo pluriennale vincolato | (-) | 10.667.508,98 | 4.939.833,00 | 4.349.833,00 |
| V) Spese Titolo 3.01 per Acquisizioni di attività finanziarie | (-) | 73.887,50 | 73.887,50 | 73.887,50 |
| E) Spese Titolo 2.04 - Trasferimenti in conto capitale | (+) | 38.500,00 | 38.500,00 | 38.500,00 |
| EQUILIBRIO DI PARTE CAPITALE Z = P+Q+R-C-I-S1-S2-T+L-M-U-V+E | | 0,00 | 0,00 | 0,00 |
| S1) Entrate Titolo 5.02 per Riscossione crediti di breve termine | (+) | 0,00 | 0,00 | 0,00 |
| S2) Entrate Titolo 5.03 per Riscossione crediti di medio-lungo termine | (+) | 0,00 | 0,00 | 0,00 |
| T) Entrate Titolo 5.04 relative a Altre entrate per riduzioni di attività finanziaria | (+) | 250.000,00 | 250.000,00 | 250.000,00 |
| X1) Spese Titolo 3.02 per Concessione crediti di breve termine | (-) | 0,00 | 0,00 | 0,00 |
| X2) Spese Titolo 3.03 per Concessione crediti di medio-lungo termine | (-) | 0,00 | 0,00 | 0,00 |
| Y) Spese Titolo 3.04 per Altre spese per acquisizioni di attività finanziarie | (-) | 250.000,00 | 250.000,00 | 250.000,00 |
| EQUILIBRIO FINALE W = O+Z+S1+S2+T-X1-X2-Y | | 0,00 | 0,00 | 0,00 |
| Saldo corrente ai fini della copertura degli investimenti pluriennali: ⁽⁴⁾ | | | | |
| Equilibrio di parte corrente (O) | | 0,00 | 0,00 | 0,00 |
| Utilizzo risultato di amministrazione per il finanziamento di spese correnti (H) | (-) | 0,00 | 0,00 | 0,00 |
| Equilibrio di parte corrente ai fini della copertura degli investimenti pluriennali | (o-h) | 0,00 | 0,00 | 0,00 |

C) Si tratta delle entrate in conto capitale relative ai soli contributi agli investimenti destinati al rimborso prestiti corrispondenti alla voce del piano dei conti finanziario con codifica E.4.02.06.00.000.

E) Si tratta delle spese del titolo 2 per trasferimenti in conto capitale corrispondenti alla voce del piano dei conti finanziario con codifica U.2.04.00.00.000.

S1) Si tratta delle entrate del titolo 5 limitatamente alle riscossione crediti di breve termine corrispondenti alla voce del piano dei conti finanziario con codifica E.5.02.00.00.000.

S2) Si tratta delle entrate del titolo 5 limitatamente alle riscossione crediti di medio-lungo termine corrispondenti alla voce del piano dei conti finanziario con codifica E.5.03.00.00.000.

T) Si tratta delle entrate del titolo 5 limitatamente alle altre entrate per riduzione di attività finanziarie corrispondenti alla voce del piano dei conti finanziario con codifica E.5.04.00.00.000.

X1) Si tratta delle spese del titolo 3 limitatamente alle concessione crediti di breve termine corrispondenti alla voce del piano dei conti finanziario con codifica U.3.02.00.00.000.

X2) Si tratta delle spese del titolo 3 limitatamente alle concessione crediti di medio-lungo termine corrispondenti alla voce del piano dei conti finanziario con codifica U.3.03.00.00.000.

Y) Si tratta delle spese del titolo 3 limitatamente alle altre spese per acquisizioni di attività finanziarie corrispondenti alla voce del piano dei conti finanziario con codifica U.3.04.00.00.000.

(1) Indicare gli anni di riferimento N, N+1 e N+2.

(2) In sede di approvazione del bilancio di previsione è consentito l'utilizzo della sola quota vincolata del risultato di amministrazione presunto. Nel corso dell'esercizio è consentito l'utilizzo anche della quota accantonata se il bilancio è deliberato a seguito dell'approvazione del prospetto concernente il risultato di amministrazione presunto dell'anno precedente aggiornato sulla base di un pre-consuntivo dell'esercizio precedente. E' consentito l'utilizzo anche della quota destinata agli investimenti e della quota libera del risultato di amministrazione dell'anno precedente se il bilancio (o la variazione di bilancio) è deliberato a seguito dell'approvazione del rendiconto dell'anno precedente.

(3) La somma algebrica finale non può essere inferiore a zero per il rispetto della disposizione di cui all'articolo 162 del testo unico delle leggi sull'ordinamento degli enti locali.


(4) Con riferimento a ciascun esercizio, il saldo positivo dell'equilibrio di parte corrente in termini di competenza finanziaria può costituire copertura agli investimenti imputati agli esercizi successivi per un importo non superiore al minore valore tra la media dei saldi di parte corrente in termini di competenza e la media dei saldi di parte corrente in termini di cassa registrati negli ultimi tre esercizi rendicontati, se sempre positivi, determinati al netto dell'utilizzo dell'avanzo di amministrazione, del fondo di cassa, e delle entrate non ricorrenti che non hanno dato copertura a impegni, o pagamenti.

TABELLA DIMOSTRATIVA DEL RISULTATO DI AMMINISTRAZIONE PRESUNTO

| 1) Determinazione del risultato di amministrazione presunto al 31/12/2016: | | |
|--|---|---------------------|
| (+) | Risultato di amministrazione iniziale dell'esercizio 2016 | 1.440.191,81 |
| (+) | Fondo pluriennale vincolato iniziale dell'esercizio 2016 | 2.978.088,31 |
| (+) | Entrate già accertate nell'esercizio 2016 | 25.567.195,45 |
| (-) | Uscite già impegnate nell'esercizio 2016 | 23.879.025,58 |
| + / - | Variazioni dei residui attivi già verificatesi nell'esercizio 2016 | 246.660,89 |
| - / + | Variazioni dei residui passivi già verificatesi nell'esercizio 2016 | 1.070,02 |
| (=) | Risultato di amministrazione dell'esercizio 2016 alla data di redazione del bilancio di previsione dell'anno 2017 | 5.860.859,12 |
| (+) | Entrate che prevedo di accertare per il restante periodo dell'esercizio 2016 | 0,00 |
| (-) | Spese che prevedo di impegnare per il restante periodo dell'esercizio 2016 | 0,00 |
| + / - | Variazioni dei residui attivi, presunte per il restante periodo dell'esercizio 2016 | -152.303,21 |
| - / + | Variazioni dei residui passivi, presunte per il restante periodo dell'esercizio 2016 | 0,00 |
| (-) | Fondo pluriennale vincolato finale presunto dell'esercizio 2016 | 2.028.768,09 |
| (=) | A) Risultato di amministrazione presunto al 31/12/2016 | 3.679.787,82 |

| 2) Composizione del risultato di amministrazione presunto al 31/12/2016 | | |
|---|---|---------------------|
| Parte accantonata (2) | | |
| | Fondo crediti di dubbia esigibilità al 31/12/2016 | 2.563.087,82 |
| | Fondo anticipazioni liquidità DL 35/2013 e successive modifiche e rifinanziamenti | 0,00 |
| | Fondo perdite società partecipate | 0,00 |
| | Fondo contenzioso | 0,00 |
| | Altri accantonamenti | 16.700,00 |
| | B) Totale parte accantonata | 2.579.787,82 |
| Parte vincolata | | |
| | Vincoli derivanti da leggi e dai principi contabili | 400.000,00 |
| | Vincoli derivanti da trasferimenti | 0,00 |
| | Vincoli derivanti dalla contrazione di mutui | 650.000,00 |
| | Vincoli formalmente attribuiti dall'ente | 0,00 |
| | Altri vincoli | 0,00 |
| | C) Totale parte vincolata | 1.050.000,00 |
| Parte destinata agli investimenti | | |
| | | 0,00 |
| | D) Totale destinata agli investimenti | 0,00 |
| | E) Totale parte disponibile (E=A-B-C-D) | 50.000,00 |
| Se E è negativo, tale importo è iscritto tra le spese del bilancio di previsione come disavanzo da ripianare (6) | | |

| 3) Utilizzo quote vincolate del risultato di amministrazione presunto al 31/12/2016 : | | |
|---|--|---------------------|
| Utilizzo quota vincolata | | |
| | Utilizzo vincoli derivanti da leggi e dai principi contabili | 400.000,00 |
| | Utilizzo vincoli derivanti da trasferimenti | 0,00 |
| | Utilizzo vincoli derivanti dalla contrazione di mutui | 650.000,00 |
| | Utilizzo vincoli formalmente attribuiti dall'ente | 0,00 |
| | Utilizzo altri vincoli | 0,00 |
| | Totale utilizzo di amministrazione presunto | 1.050.000,00 |



STAMPE DEL BILANCIO 2017
COMPOSIZIONE PER MISSIONI E PROGRAMMI DEL FONDO PLURIENNALE VINCOLATO DELL'ESERCIZIO 2017 DI RIFERIMENTO DEL BILANCIO

| | MISSIONI E PROGRAMMI | Fondo pluriennale vincolato al 31 dicembre dell'esercizio 2016 | Spese impegnate negli esercizi precedenti con copertura costituita dal fondo pluriennale vincolato e imputate all'esercizio 2017 | Quota del fondo pluriennale vincolato al 31 dicembre dell'esercizio 2016 non destinata ad essere utilizzata nell'esercizio 2017 e rinviata all'esercizio 2018 e successivi | Spese che si prevede di impegnare nell'esercizio 2017, con copertura costituita dal fondo pluriennale vincolato con imputazione agli esercizi : | | | | Fondo pluriennale vincolato al 31 dicembre dell'esercizio 2017 |
|----|--|--|--|--|---|-------------------|-----------------|---------------------------------|--|
| | | | | | 2018 | 2019 | Anni successivi | Imputazione non ancora definita | |
| | | (a) | (b) | (c) = (a) - (b) | (d) | (e) | (f) | (g) | (h) = (c) + (d) + (e) + (f) + (g) |
| 18 | Relazioni con le altre autonomie territoriali e locali | | | | | | | | |
| 01 | Relazioni finanziarie con le altre autonomie territoriali | 0,00 | 0,00 | 0,00 | 0,00 | 0,00 | 0,00 | 0,00 | 0,00 |
| | TOTALE MISSIONE 18 - Relazioni con le altre autonomie territoriali e locali | 0,00 | 0,00 | 0,00 | 0,00 | 0,00 | 0,00 | 0,00 | 0,00 |
| 19 | Relazioni internazionali | | | | | | | | |
| 01 | Relazioni internazionali e Cooperazione allo sviluppo | 0,00 | 0,00 | 0,00 | 0,00 | 0,00 | 0,00 | 0,00 | 0,00 |
| | TOTALE MISSIONE 19 - Relazioni internazionali | 0,00 | 0,00 | 0,00 | 0,00 | 0,00 | 0,00 | 0,00 | 0,00 |
| | TOTALE | 2.128.768,09 | 2.128.768,09 | 0,00 | 0,00 | 900.000,00 | 0,00 | 0,00 | 900.000,00 |

STAMPE DEL BILANCIO 2017
 COMPOSIZIONE PER MISSIONI E PROGRAMMI DEL FONDO PLURIENNALE VINCOLATO DELL'ESERCIZIO 2018 DI RIFERIMENTO DEL BILANCIO

| MISSIONI E PROGRAMMI | Fondo pluriennale vincolato al 31 dicembre dell'esercizio 2017 | Spese impegnate negli esercizi precedenti con copertura costituita dal fondo pluriennale vincolato e imputate all'esercizio 2018 | Quota del fondo pluriennale vincolato al 31 dicembre dell'esercizio 2017 non destinata ad essere utilizzata nell'esercizio 2018 e rinviata all'esercizio 2019 e successivi | Spese che si prevede di impegnare nell'esercizio 2018, con copertura costituita dal fondo pluriennale vincolato con imputazione agli esercizi : | | | Fondo pluriennale vincolato al 31 dicembre dell'esercizio 2018 | |
|----------------------|--|--|--|---|-------------|-----------------|--|---------------------------------|
| | | | | 2019 | 2020 | Anni successivi | | Imputazione non ancora definita |
| | (a) | (b) | (c) = (a) - (b) | (d) | (e) | (f) | (g) | (h) |
| 18 | Relazioni con le altre autonomie territoriali e locali | | | | | | | |
| 01 | Relazioni finanziarie con le altre autonomie territoriali | 0,00 | 0,00 | 0,00 | 0,00 | 0,00 | 0,00 | 0,00 |
| | TOTALE MISSIONE 18 - Relazioni con le altre autonomie territoriali e locali | 0,00 | 0,00 | 0,00 | 0,00 | 0,00 | 0,00 | 0,00 |
| 19 | Relazioni internazionali | | | | | | | |
| 01 | Relazioni internazionali e Cooperazione allo sviluppo | 0,00 | 0,00 | 0,00 | 0,00 | 0,00 | 0,00 | 0,00 |
| | TOTALE MISSIONE 19 - Relazioni internazionali | 0,00 | 0,00 | 0,00 | 0,00 | 0,00 | 0,00 | 0,00 |
| | TOTALE | 900.000,00 | 900.000,00 | 900.000,00 | 0,00 | 0,00 | 0,00 | 900.000,00 |

STAMPE DEL BILANCIO 2017
 COMPOSIZIONE PER MISSIONI E PROGRAMMI DEL FONDO PLURIENNALE VINCOLATO DELL'ESERCIZIO 2019 DI RIFERIMENTO DEL BILANCIO

| MISSIONI E PROGRAMMI | Fondo pluriennale vincolato al 31 dicembre dell'esercizio 2018 | Spese impegnate negli esercizi precedenti con copertura costituita dal fondo pluriennale vincolato e imputate all'esercizio 2019 | Quota del fondo pluriennale vincolato al 31 dicembre dell'esercizio 2018 non destinata ad essere utilizzata nell'esercizio 2019 e rinviata all'esercizio 2020 e successivi | Spese che si prevede di impegnare nell'esercizio 2019, con copertura costituita dal fondo pluriennale vincolato con imputazione agli esercizi : | | | | Fondo pluriennale vincolato al 31 dicembre dell'esercizio 2019 |
|----------------------|--|--|--|---|-------------|-----------------|---------------------------------|--|
| | | | | 2020 | 2021 | Anni successivi | Imputazione non ancora definita | |
| | (a) | (b) | (c) = (a) - (b) | (d) | (e) | (f) | (g) | |
| 18 | Relazioni con le altre autonomie territoriali e locali | | | | | | | |
| 01 | Relazioni finanziarie con le altre autonomie territoriali | 0,00 | 0,00 | 0,00 | 0,00 | 0,00 | 0,00 | 0,00 |
| | TOTALE MISSIONE 18 - Relazioni con le altre autonomie territoriali e locali | 0,00 | 0,00 | 0,00 | 0,00 | 0,00 | 0,00 | 0,00 |
| 19 | Relazioni internazionali | | | | | | | |
| 01 | Relazioni internazionali e Cooperazione allo sviluppo | 0,00 | 0,00 | 0,00 | 0,00 | 0,00 | 0,00 | 0,00 |
| | TOTALE MISSIONE 19 - Relazioni internazionali | 0,00 | 0,00 | 0,00 | 0,00 | 0,00 | 0,00 | 0,00 |
| | TOTALE | 900.000,00 | 900.000,00 | 0,00 | 0,00 | 0,00 | 0,00 | 0,00 |

COMPOSIZIONE DELL'ACCANTONAMENTO AL FONDO CREDITI DI DUBBIA ESIGIBILITA'
Esercizio finanziario 2017

| TIPOLOGIA | DENOMINAZIONE | STANZIAMENTI DI BILANCIO (a) | ACCANTONAMENTO OBBLIGATORIO AL FONDO (b) | ACCANTONAMENTO EFFETTIVO DI BILANCIO (c) | % di accantonamento al fondo determinata nel rispetto del principio contabile applicato 3.3 (d) = (c / a) |
|-----------|--|--------------------------------------|---|---|--|
| 1010100 | Entrate correnti di natura tributaria, contributiva e perequativa | | | | |
| | Tipologia 101: Imposte tasse e proventi assimilati | 9.088.421,47 | | | |
| | di cui accertati per cassa sulla base del principio contabile 3.7 | 3.275.000,00 | | | |
| | Tipologia 101: Imposte tasse e proventi assimilati non accertati per cassa | 5.813.421,47 | 670.943,54 | 670.943,54 | 11,54 |
| 1010400 | Tipologia 104: Compartecipazioni di tributi | 0,00 | | | |
| 1030100 | Tipologia 301: Fondi perequativi da Amministrazioni Centrali | 1.736.954,03 | | | |
| 1030200 | Tipologia 302: Fondi perequativi dalla Regione o Provincia autonoma | 0,00 | | | |
| 1000000 | TOTALE TITOLO 1 | 10.825.375,50 | 670.943,54 | 670.943,54 | 6,20 |
| | Trasferimenti correnti | | | | |
| 2010100 | Tipologia 101: Trasferimenti correnti da Amministrazioni pubbliche | 638.392,14 | | | |
| 2010200 | Tipologia 102: Trasferimenti correnti da Famiglie | 25.000,00 | 0,00 | 0,00 | 0,00 |
| 2010300 | Tipologia 103: Trasferimenti correnti da Imprese | 0,00 | 0,00 | 0,00 | 0,00 |
| 2010400 | Tipologia 104: Trasferimenti correnti da Istituzioni Sociali Private | 0,00 | 0,00 | 0,00 | 0,00 |
| 2010500 | Tipologia 105: Trasferimenti correnti dall'Unione Europea e dal Resto del Mondo | 0,00 | | | |
| | Trasferimenti correnti da Unione Europea | 0,00 | 0,00 | 0,00 | 0,00 |
| | Trasferimenti correnti dall'Unione Europea e dal Resto del Mondo | 0,00 | | | |
| 2000000 | TOTALE TITOLO 2 | 663.392,14 | 0,00 | 0,00 | 0,00 |
| | Entrate extratributarie | | | | |
| 3010000 | Tipologia 100: Vendita di beni e servizi e proventi derivanti dalla gestione dei beni | 1.292.403,51 | 76.756,95 | 76.756,95 | 5,94 |
| 3020000 | Tipologia 200: Proventi derivanti dall'attività di controllo e repressione delle irregolarità e degli illeciti | 318.000,00 | 84.863,74 | 84.863,74 | 26,69 |
| 3030000 | Tipologia 300: Interessi attivi | 10.000,00 | 0,00 | 0,00 | 0,00 |
| 3040000 | Tipologia 400: Altre entrate da redditi da capitale | 140.000,00 | 0,00 | 0,00 | 0,00 |
| 3050000 | Tipologia 500: Rimborsi e altre entrate correnti | 298.361,00 | 8.798,86 | 8.798,86 | 2,95 |
| 3000000 | TOTALE TITOLO 3 | 2.058.764,51 | 170.419,55 | 170.419,55 | 8,28 |

| | | | | | | | |
|---------|---|--------------------------------------|--|-------------------|--|-------------------|-------------|
| | Entrate in conto capitale | | | | | | |
| 4010000 | Tipologia 100: Tributi in conto capitale | 0,00 | | | | | 0,00 |
| 4020000 | Tipologia 200: Contributi agli investimenti Contributi agli investimenti da amministrazioni pubbliche Contributi agli investimenti da UE Contributi ai contributi da PA e da UE | 5.062.952,78 0,00 0,00 | | | | | 0,00 |
| 4030000 | Tipologia 200: Contributi agli investimenti Altri trasferimenti in conto capitale Tipologia 300: Altri trasferimenti in conto capitale Altri trasferimenti in conto capitale da amministrazioni pubbliche Altri trasferimenti in conto capitale da UE | 5.062.952,78 0,00 0,00 0,00 | | | | | 0,00 |
| 4040000 | Tipologia 300: Altri trasferimenti in conto capitale Altri trasferimenti in conto capitale da UE | 0,00 | | | | | 0,00 |
| 4050000 | Tipologia 400: Entrate da alienazione di beni materiali e immateriali | 2.048.334,00 | | | | | 0,00 |
| 4000000 | Tipologia 500: Altre entrate in conto capitale | 440.000,00 | | 10.000,00 | | 10.000,00 | 2,27 |
| | TOTALE TITOLO 4 | 7.551.286,78 | | 10.000,00 | | 10.000,00 | 0,13 |
| | Entrate da riduzione di attivita' finanziarie | | | | | | |
| 5010000 | Tipologia 100: Alienazione di attivita' finanziarie | 0,00 | | | | | 0,00 |
| 5020000 | Tipologia 200: Riscossione di crediti di breve termine | 0,00 | | | | | 0,00 |
| 5030000 | Tipologia 300: Riscossione crediti di medio-lungo termine | 0,00 | | | | | 0,00 |
| 5040000 | Tipologia 400: Altre entrate per riduzione di attivita' finanziarie | 250.000,00 | | | | | 0,00 |
| 5000000 | TOTALE TITOLO 5 | 250.000,00 | | 0,00 | | 0,00 | 0,00 |
| | TOTALE GENERALE | 21.348.818,93 | | 851.363,09 | | 851.363,09 | 3,99 |
| | DI CUI FONDO CREDITI DI DUBBIA ESIGIBILITA' DI PARTE CORRENTE | 13.547.532,15 | | 841.363,09 | | 841.363,09 | 6,21 |
| | DI CUI FONDO CREDITI DI DUBBIA ESIGIBILITA' IN C/CAPITALE | 7.801.286,78 | | 10.000,00 | | 10.000,00 | 0,13 |

COMPOSIZIONE DELL'ACCANTONAMENTO AL FONDO CREDITI DI DUBBIA ESIGIBILITA'
Esercizio finanziario 2018

| TIPOLOGIA | DENOMINAZIONE | STANZIAMENTI DI BILANCIO (a) | ACCANTONAMENTO OBBLIGATORIO AL FONDO (b) | ACCANTONAMENTO EFFETTIVO DI BILANCIO (c) | % di accantonamento al fondo deteminata nel rispetto del principio contabile applicato 3.3 (d) = (c / a) |
|-----------|---|--------------------------------------|---|---|---|
| 1010100 | Entrate correnti di natura tributaria, contributiva e perequativa | | | | |
| | Tipologia 101: Imposte tasse e proventi assimilati di cui accertati per cassa sulla base del principio contabile 3.7 | 9.074.005,47 | | | |
| | Tipologia 101: Imposte tasse e proventi assimilati non accertati per cassa | 3.515.000,00 | | | |
| | Tipologia 101: Imposte tasse e proventi assimilati non accertati per cassa | 5.559.005,47 | 700.724,43 | 700.724,43 | 12,61 |
| 1010400 | Tipologia 104: Compartecipazioni di tributi | 0,00 | | | |
| 1030100 | Tipologia 301: Fondi perequativi da Amministrazioni Centrali | 1.736.954,03 | | | |
| 1030200 | Tipologia 302: Fondi perequativi dalla Regione o Provincia autonoma | 0,00 | | | |
| 1000000 | TOTALE TITOLO 1 | 10.810.959,50 | 700.724,43 | 700.724,43 | 6,48 |
| | Trasferimenti correnti | | | | |
| 2010100 | Tipologia 101: Trasferimenti correnti da Amministrazioni pubbliche | 630.438,00 | | | |
| 2010200 | Tipologia 102: Trasferimenti correnti da Famiglie | 0,00 | 0,00 | 0,00 | 0,00 |
| 2010300 | Tipologia 103: Trasferimenti correnti da Imprese | 0,00 | 0,00 | 0,00 | 0,00 |
| 2010400 | Tipologia 104: Trasferimenti correnti da Istituzioni Sociali Private | 0,00 | 0,00 | 0,00 | 0,00 |
| 2010500 | Tipologia 105: Trasferimenti correnti dall'Unione Europea e dal Resto del Mondo Trasferimenti correnti da Unione Europea Trasferimenti correnti dal Resto del Mondo Trasferimenti correnti dal Resto del Mondo | 0,00 | 0,00 | 0,00 | 0,00 |
| 2000000 | TOTALE TITOLO 2 | 630.438,00 | 0,00 | 0,00 | 0,00 |
| | Entrate extratributarie | | | | |
| 3010000 | Tipologia 100: Vendita di beni e servizi e proventi derivanti dalla gestione dei beni | 1.363.403,51 | 95.152,89 | 95.152,89 | 6,98 |
| 3020000 | Tipologia 200: Proventi derivanti dall'attività di controllo e repressione delle irregolarità e degli illeciti | 318.000,00 | 103.048,83 | 103.048,83 | 32,41 |
| 3030000 | Tipologia 300: Interessi attivi | 5.000,00 | 0,00 | 0,00 | 0,00 |
| 3040000 | Tipologia 400: Altre entrate da redditi da capitale | 140.000,00 | 0,00 | 0,00 | 0,00 |
| 3050000 | Tipologia 500: Rimborsi e altre entrate correnti | 298.361,00 | 10.684,33 | 10.684,33 | 3,58 |
| 3000000 | TOTALE TITOLO 3 | 2.124.764,51 | 208.886,05 | 208.886,05 | 9,83 |

| | | | | | | |
|---------|--|---------------|------------|------------|------------|------|
| | Entrate in conto capitale | | | | | |
| 4010000 | Tipologia 100: Tributi in conto capitale | 0,00 | 0,00 | 0,00 | 0,00 | 0,00 |
| 4020000 | Tipologia 200: Contributi agli investimenti Contributi agli investimenti da amministrazioni pubbliche Contributi agli investimenti da UE Contributi ai contributi da PA e da UE | 2.850.000,00 | 0,00 | 0,00 | 0,00 | 0,00 |
| 4030000 | Tipologia 300: Altri trasferimenti in conto capitale Tipologia 200: Contributi agli investimenti al netto dei trasferimenti da PA e da UE Altri trasferimenti in conto capitale | 2.850.000,00 | 0,00 | 0,00 | 0,00 | 0,00 |
| 4040000 | Tipologia 300: Altri trasferimenti in conto capitale da amministrazioni pubbliche Altri trasferimenti in conto capitale da UE | 0,00 | 0,00 | 0,00 | 0,00 | 0,00 |
| 4040000 | Tipologia 300: Altri trasferimenti in conto capitale al netto dei trasferimenti da PA e da UE | 0,00 | 0,00 | 0,00 | 0,00 | 0,00 |
| 4050000 | Tipologia 400: Entrate da alienazione di beni materiali e immateriali | 553.333,00 | 0,00 | 0,00 | 0,00 | 0,00 |
| | Tipologia 500: Altre entrate in conto capitale | 370.000,00 | 10.000,00 | 10.000,00 | 10.000,00 | 2,70 |
| 4000000 | TOTALE TITOLO 4 | 3.773.333,00 | 10.000,00 | 10.000,00 | 10.000,00 | 0,27 |
| | Entrate da riduzione di attivita' finanziarie | | | | | |
| 5010000 | Tipologia 100: Alienazione di attivita' finanziarie | 0,00 | 0,00 | 0,00 | 0,00 | 0,00 |
| 5020000 | Tipologia 200: Riscossione di crediti di breve termine | 0,00 | 0,00 | 0,00 | 0,00 | 0,00 |
| 5030000 | Tipologia 300: Riscossione crediti di medio-lungo termine | 0,00 | 0,00 | 0,00 | 0,00 | 0,00 |
| 5040000 | Tipologia 400: Altre entrate per riduzione di attivita' finanziarie | 250.000,00 | 0,00 | 0,00 | 0,00 | 0,00 |
| 5000000 | TOTALE TITOLO 5 | 250.000,00 | 0,00 | 0,00 | 0,00 | 0,00 |
| | TOTALE GENERALE | 17.589.495,01 | 919.610,48 | 919.610,48 | 919.610,48 | 5,23 |
| | DI CUI FONDO CREDITI DI DUBBIA ESIGIBILITA' DI PARTE CORRENTE | 13.566.162,01 | 909.610,48 | 909.610,48 | 909.610,48 | 6,70 |
| | DI CUI FONDO CREDITI DI DUBBIA ESIGIBILITA' IN C/CAPITALE | 4.023.333,00 | 10.000,00 | 10.000,00 | 10.000,00 | 0,25 |

COMPOSIZIONE DELL'ACCANTONAMENTO AL FONDO CREDITI DI DUBBIA ESIGIBILITA'
Esercizio finanziario 2019

| TIPOLOGIA | DENOMINAZIONE | STANZIAMENTI DI BILANCIO (a) | ACCANTONAMENTO OBBLIGATORIO AL FONDO (b) | ACCANTONAMENTO EFFETTIVO DI BILANCIO (c) | % di accantonamento al fondo determinata nel rispetto del principio contabile applicato 3.3 (d) = (c / a) |
|-----------|---|--------------------------------------|---|---|--|
| 1010100 | Entrate correnti di natura tributaria, contributiva e perequativa | | | | |
| | Tipologia 101: Imposte tasse e proventi assimilati di cui accertati per cassa sulla base del principio contabile 3.7 | 8.954.005,47 | | | |
| | Tipologia 101: Imposte tasse e proventi assimilati non accertati per cassa | 3.630.000,00 | | | |
| | Tipologia 101: Imposte tasse e proventi assimilati non accertati per cassa | 5.324.005,47 | 700.273,85 | 700.273,85 | 13,15 |
| 1010400 | Tipologia 104: Compartecipazioni di tributi | 0,00 | | | |
| 1030100 | Tipologia 301: Fondi perequativi da Amministrazioni Centrali | 1.736.954,03 | | | |
| 1030200 | Tipologia 302: Fondi perequativi dalla Regione o Provincia autonoma | 0,00 | | | |
| 1000000 | TOTALE TITOLO 1 | 10.690.959,50 | 700.273,85 | 700.273,85 | 6,55 |
| | Trasferimenti correnti | | | | |
| 2010100 | Tipologia 101: Trasferimenti correnti da Amministrazioni pubbliche | 654.322,81 | | | |
| 2010200 | Tipologia 102: Trasferimenti correnti da Famiglie | 0,00 | 0,00 | 0,00 | 0,00 |
| 2010300 | Tipologia 103: Trasferimenti correnti da Imprese | 0,00 | 0,00 | 0,00 | 0,00 |
| 2010400 | Tipologia 104: Trasferimenti correnti da Istituzioni Sociali Private | 0,00 | 0,00 | 0,00 | 0,00 |
| 2010500 | Tipologia 105: Trasferimenti correnti dall'Unione Europea e dal Resto del Mondo | 0,00 | 0,00 | 0,00 | 0,00 |
| | Trasferimenti correnti da Unione Europea | 0,00 | 0,00 | 0,00 | 0,00 |
| | Trasferimenti correnti da Unione Europea e dal Resto del Mondo | 0,00 | 0,00 | 0,00 | 0,00 |
| | Trasferimenti correnti dal Resto del Mondo | 0,00 | 0,00 | 0,00 | 0,00 |
| 2000000 | TOTALE TITOLO 2 | 654.322,81 | 0,00 | 0,00 | 0,00 |
| | Entrate extratributarie | | | | |
| 3010000 | Tipologia 100: Vendita di beni e servizi e proventi derivanti dalla gestione dei beni | 1.364.403,51 | 112.139,23 | 112.139,23 | 8,22 |
| 3020000 | Tipologia 200: Proventi derivanti dall'attività di controllo e repressione delle irregolarità e degli illeciti | 318.000,00 | 121.233,92 | 121.233,92 | 38,12 |
| 3030000 | Tipologia 300: Interessi attivi | 5.000,00 | 0,00 | 0,00 | 0,00 |
| 3040000 | Tipologia 400: Altre entrate da redditi da capitale | 140.000,00 | 0,00 | 0,00 | 0,00 |
| 3050000 | Tipologia 500: Rimborsi e altre entrate correnti | 298.361,00 | 12.569,81 | 12.569,81 | 4,21 |
| 3000000 | TOTALE TITOLO 3 | 2.125.764,51 | 245.942,96 | 245.942,96 | 11,57 |

COMUNE DI SANSEPOLCRO

PROSPETTO DIMOSTRATIVO DEL RISPETTO DEI VINCOLI DI INDEBITAMENTO DEGLI ENTI LOCALI

ENTRATE RELATIVE AI PRIMI TRE TITOLI DELLE ENTRATE

(rendiconto penultimo anno precedente quello in cui viene prevista l'assunzione dei mutui), ex art. 204, c. 1 del D.L.gs. N. 267/2000

| | Competenza Anno 2017 | Competenza Anno 2018 | Competenza Anno 2019 |
|---|----------------------------|----------------------------|----------------------------|
| 1) Entrate correnti di natura tributaria, contributiva e perequativa (Titolo I) | (+) 10.169.650,62 | 11.995.239,80 | 10.825.375,50 |
| 2) Trasferimenti correnti (titolo II) | (+) 910.568,03 | 1.235.185,31 | 663.392,14 |
| 3) Entrate extratributarie (titolo III) | (+) 2.664.180,06 | 2.178.698,96 | 2.058.764,51 |
| TOTALE ENTRATE PRIMI TRE TITOLI | 13.744.398,71 | 15.409.124,07 | 13.547.532,15 |

SPESA ANNUALE PER RATE MUTUI/OBBLIGAZIONI

| | | | |
|---|---------------------|--------------|--------------|
| Livello massimo di spesa annuale (1): | (+) 1.374.439,87 | 1.540.912,41 | 1.354.753,22 |
| Ammontare interessi per mutui, prestiti obbligazionari, aperture di credito e garanzie di cui all'articolo 207 del TUEL autorizzati fino al 31/12/2016 (2) | (-) 555.011,93 | 527.801,47 | 502.618,93 |
| Ammontare interessi per mutui, prestiti obbligazionari, aperture di credito e garanzie di cui all'articolo 207 del TUEL autorizzati nell'esercizio in corso | (-) 8.077,27 | 8.077,27 | 8.077,27 |
| Contributi erariali in c/interessi su mutui | (+) 0,00 | 0,00 | 0,00 |
| Ammontare interessi riguardanti debiti espressamente esclusi dai limiti di indebitamento | (+) 0,00 | 0,00 | 0,00 |
| Ammontare disponibile per nuovi interessi | (+) 811.350,67 | 1.005.033,67 | 844.057,02 |

TOTALE DEBITO CONTRATTO


| | | | |
|--|----------------------|----------------------|----------------------|
| Debito contratto al 31/12/2016 | (+) 12.128.567,39 | 11.709.631,75 | 11.338.757,85 |
| Debito autorizzato nell'esercizio in corso | (+) 250.000,00 | 250.000,00 | 250.000,00 |
| TOTALE DEBITO DELL'ENTE | 12.378.567,39 | 11.959.631,75 | 11.588.757,85 |

DEBITO POTENZIALE

| | | | |
|--|------|------|------|
| Garanzie principali o sussidiarie prestate dall'Ente a favore di altre Amministrazioni pubbliche e di altri soggetti | 0,00 | 0,00 | 0,00 |
| di cui, garanzie per le quali è stato costituito accantonamento | 0,00 | 0,00 | 0,00 |
| Garanzie che concorrono al limite di indebitamento | 0,00 | 0,00 | 0,00 |


(1) - per gli enti locali: l'importo annuale degli interessi sommato a quello dei mutui precedentemente contratti, a quello dei prestiti obbligazionari precedentemente emessi, a quello delle aperture di credito stipulate ed a quello derivante da garanzie prestate ai sensi dell'articolo 207, al netto dei contributi statali e regionali in conto interessi, non supera il 10 per cento delle entrate relative ai primi tre titoli delle entrate del rendiconto del penultimo anno precedente quello in cui viene prevista l'assunzione dei mutui. Per le comunità montane si fa riferimento ai primi due titoli delle entrate. Per gli enti locali di nuova istituzione si fa riferimento, per i primi due anni, ai corrispondenti dati finanziari del bilancio di previsione.

(2) Con riferimento anche ai finanziamenti imputati contabilmente agli esercizi successivi




**BILANCIO DI PREVISIONE 2017 - 2018 - 2019
UTILIZZO DI CONTRIBUTI E TRASFERIMENTI DA PARTE DI ORGANISMI COMUNITARI E INTERNAZIONALI**

| MISSIONE, PROGRAMMA, TITOLO | DENOMINAZIONE | RESIDUI PRESUNTI AL TERMINE DELL'ESERCIZIO PRECEDENTE QUELLO CUI SI RIFERISCE IL BILANCIO | PREVISIONI DEFINITIVE DELL'ANNO PRECEDENTE QUELLO CUI SI RIFERISCE IL BILANCIO | PREVISIONI DEL BILANCIO PLURIENNALE | | |
|-----------------------------|--|--|---|-------------------------------------|---------------------------------|---------------------------------|
| | | | | Previsioni dell'anno 2017 | Previsioni dell'anno 2018 | Previsioni dell'anno 2019 |
| MISSIONE | 05 Tutela e valorizzazione dei beni e attività culturali | | | | | |
| 0502 Programma | 02 Attività culturali e interventi diversi nel settore culturale | | | | | |
| Titolo 1 | Spese correnti | 0,00 | 693.724,00 | 225.038,00 | 0,00 | 0,00 |
| | | | (499.615,00) | (0,00) | (0,00) | (0,00) |
| | | | 297.114,80 | 225.038,00 | | |
| Totale Programma | 02 Attività culturali e interventi diversi nel settore culturale | 0,00 | 693.724,00 | 225.038,00 | 0,00 | 0,00 |
| | | | (499.615,00) | (0,00) | (0,00) | (0,00) |
| | | | 297.114,80 | 225.038,00 | | (0,00) |
| TOTALE MISSIONE | 05 Tutela e valorizzazione dei beni e attività culturali | 0,00 | 693.724,00 | 225.038,00 | 0,00 | 0,00 |
| | | | (499.615,00) | (0,00) | (0,00) | (0,00) |
| | | | 297.114,80 | 225.038,00 | | (0,00) |
| TOTALE MISSIONI | | 0,00 | 693.724,00 | 225.038,00 | 0,00 | 0,00 |
| | | | (499.615,00) | (0,00) | (0,00) | (0,00) |
| | | | 297.114,80 | 225.038,00 | | (0,00) |



**BILANCIO DI PREVISIONE PLURIENNALE 2017 - 2019
SPESE PER FUNZIONI DELEGATE DALLE REGIONI**

| MISSIONE, PROGRAMMA, TITOLO | DENOMINAZIONE | RESIDUI PRESUNTI AL TERMINE DELL' ESERCIZIO PRECEDENTE QUELLO CUI SI RIFERISCE IL BILANCIO | PREVISIONI DEFINITIVE DELL' ANNO PRECEDENTE QUELLO CUI SI RIFERISCE IL BILANCIO | PREVISIONI DEL BILANCIO PLURIENNALE | | |
|-----------------------------|-------------------------------------|---|--|-------------------------------------|---------------------------------|---------------------------------|
| | | | | Previsioni dell'anno 2017 | Previsioni dell'anno 2018 | Previsioni dell'anno 2019 |
| MISSIONE | 04 Istruzione e diritto allo studio | | | | | |
| 0406 | Programma | 06 Servizi ausiliari all'istruzione | | | | |
| | Titolo 1 | Spese correnti | 41.126,42 | 19.302,00 | 19.302,00 | 19.302,00 |
| | | 18.302,00 previsione di competenza di cui già impegnato | (0,00) | (0,00) | (0,00) | (0,00) |
| | | di cui fondo pluriennale vincolato | 41.126,42 | 37.604,00 | | |
| | | previsione di cassa | | | | |
| | Totale Programma | 06 Servizi ausiliari all'istruzione | 41.126,42 | 19.302,00 | 19.302,00 | 19.302,00 |
| | | 18.302,00 previsione di competenza di cui già impegnato | (0,00) | (0,00) | (0,00) | (0,00) |
| | | di cui fondo pluriennale vincolato | 41.126,42 | 37.604,00 | | |
| | | previsione di cassa | | | | |
| | TOTALE MISSIONE | 04 Istruzione e diritto allo studio | 41.126,42 | 19.302,00 | 19.302,00 | 19.302,00 |
| | | 18.302,00 previsione di competenza di cui già impegnato | (0,00) | (0,00) | (0,00) | (0,00) |
| | | di cui fondo pluriennale vincolato | 41.126,42 | 37.604,00 | | |
| | | previsione di cassa | | | | |
| | TOTALE MISSIONI | | 41.126,42 | 19.302,00 | 19.302,00 | 19.302,00 |
| | | 18.302,00 previsione di competenza di cui già impegnato | (0,00) | (0,00) | (0,00) | (0,00) |
| | | di cui fondo pluriennale vincolato | 41.126,42 | 37.604,00 | | |
| | | previsione di cassa | | | | |



ELENCO DELLE PREVISIONI ANNUALI DI COMPETENZA E DI CASSA SECONDO LA STRUTTURA DEL PIANO DEI CONTI
Esercizio Finanziario 2017

| CODIFICA DEL PIANO DEI CONTI | DENOMINAZIONE VOCE del PIANO DEI CONTI | PREVISIONI dell' anno cui si riferisce il bilancio | |
|---------------------------------|--|---|---------------|
| | | COMPETENZA | CASSA |
| | ENTRATE | | |
| E.1.00.00.00.00.00 | Entrate correnti di natura tributaria, contributiva e perequativa | 10.825.375,50 | 12.674.401,41 |
| E.1.01.00.00.00.00 | Tributi | 9.088.421,47 | 11.344.854,97 |
| E.1.01.01.00.00.00 | Imposte, tasse e proventi assimilati | 9.088.421,47 | 11.344.854,97 |
| E.1.01.01.03.00.00 | Imposta sostitutiva dell'IRPEF e dell'imposta di registro e di bollo sulle locazioni di immobili per finalità abitative (cedolare secca) | 0,00 | 0,00 |
| E.1.01.01.06.00.00 | Imposta municipale propria | 4.170.000,00 | 4.322.344,45 |
| E.1.01.01.08.00.00 | Imposta comunale sugli immobili (ICI) | 80.000,00 | 489.847,09 |
| E.1.01.01.16.00.00 | Addizionale comunale IRPEF | 1.193.115,00 | 1.375.232,59 |
| E.1.01.01.17.00.00 | Addizionale regionale IRPEF non sanità | 0,00 | 0,00 |
| E.1.01.01.20.00.00 | Imposta regionale sulle attività produttive (IRAP) non Sanità | 0,00 | 0,00 |
| E.1.01.01.23.00.00 | Imposta sulle assicurazioni | 0,00 | 0,00 |
| E.1.01.01.28.00.00 | Accisa sulla benzina per autotrazione - non sanità | 0,00 | 0,00 |
| E.1.01.01.29.00.00 | Accisa sul gasolio | 0,00 | 0,00 |
| E.1.01.01.30.00.00 | Imposta sul gas naturale | 0,00 | 0,00 |
| E.1.01.01.31.00.00 | Imposta regionale sulla benzina per autotrazione | 0,00 | 0,00 |
| E.1.01.01.34.00.00 | Imposta di bollo | 0,00 | 0,00 |
| E.1.01.01.39.00.00 | Imposta sulle assicurazioni RC auto | 0,00 | 0,00 |
| E.1.01.01.40.00.00 | Imposta di iscrizione al pubblico registro automobilistico (PRA) | 0,00 | 0,00 |
| E.1.01.01.41.00.00 | Imposta di soggiorno | 0,00 | 0,00 |
| E.1.01.01.42.00.00 | Imposta regionale sulle concessioni statali sui beni del demanio marittimo | 0,00 | 0,00 |
| E.1.01.01.43.00.00 | Imposta regionale sulle concessioni statali sui beni del patrimonio indisponibile | 0,00 | 0,00 |
| E.1.01.01.44.00.00 | Imposta regionale per le emissioni sonore degli aeromobili | 0,00 | 0,00 |
| E.1.01.01.46.00.00 | Tassa regionale per il diritto allo studio universitario | 0,00 | 0,00 |
| E.1.01.01.47.00.00 | Tassa sulla concessione per la caccia e per la pesca | 0,00 | 0,00 |
| E.1.01.01.48.00.00 | Tasse sulle concessioni regionali | 0,00 | 0,00 |
| E.1.01.01.49.00.00 | Tasse sulle concessioni comunali | 0,00 | 0,00 |
| E.1.01.01.50.00.00 | Tassa di circolazione dei veicoli a motore (tassa automobilistica) | 0,00 | 0,00 |
| E.1.01.01.51.00.00 | Tassa smaltimento rifiuti solidi urbani | 3.335.890,47 | 4.897.082,42 |
| E.1.01.01.52.00.00 | Tassa occupazione spazi e aree pubbliche | 170.000,00 | 144.683,88 |
| E.1.01.01.53.00.00 | Imposta comunale sulla pubblicità e diritto sulle pubbliche affissioni | 119.416,00 | 101.664,54 |
| E.1.01.01.54.00.00 | Imposta municipale secondaria | 0,00 | 0,00 |
| E.1.01.01.55.00.00 | Tassa di abilitazione all'esercizio professionale | 0,00 | 0,00 |
| E.1.01.01.56.00.00 | Tassa sulle emissioni di anidride solforosa | 0,00 | 0,00 |
| E.1.01.01.59.00.00 | Tributo speciale per il deposito in discarica dei rifiuti solidi | 0,00 | 0,00 |
| E.1.01.01.60.00.00 | Tributo per l'esercizio delle funzioni di tutela, protezione e igiene dell'ambiente | 0,00 | 0,00 |
| E.1.01.01.61.00.00 | Tributo comunale sui rifiuti e sui servizi | 0,00 | 0,00 |
| E.1.01.01.64.00.00 | Diritti mattatoi | 0,00 | 0,00 |
| E.1.01.01.65.00.00 | Diritti degli Enti provinciali turismo | 0,00 | 0,00 |
| E.1.01.01.68.00.00 | Addizionale regionale sui canoni per le utenze di acque pubbliche | 0,00 | 0,00 |
| E.1.01.01.70.00.00 | Proventi dei Casinò | 0,00 | 0,00 |
| E.1.01.01.74.00.00 | Imposte sulle successioni e donazioni | 0,00 | 0,00 |
| E.1.01.01.76.00.00 | Tassa sui servizi comunali (TASI) | 0,00 | 0,00 |
| E.1.01.01.95.00.00 | Altre ritenute n.a.c. | 20.000,00 | 14.000,00 |
| E.1.01.01.96.00.00 | Altre entrate su lotto, lotterie e altre attività di gioco n.a.c. | 0,00 | 0,00 |
| E.1.01.01.97.00.00 | Altre accise n.a.c. | 0,00 | 0,00 |
| E.1.01.01.98.00.00 | Altre imposte sostitutive n.a.c. | 0,00 | 0,00 |

ELENCO DELLE PREVISIONI ANNUALI DI COMPETENZA E DI CASSA SECONDO LA STRUTTURA DEL PIANO DEI CONTI
Esercizio Finanziario 2017

| CODIFICA DEL PIANO DEI CONTI | DENOMINAZIONE VOCE del PIANO DEI CONTI | PREVISIONI dell' anno cui si riferisce il bilancio | |
|------------------------------|--|--|--------------|
| | | COMPETENZA | CASSA |
| E.1.01.01.99.000 | Altre imposte, tasse e proventi assimilati n.a.c. | 0,00 | 0,00 |
| E.1.01.02.00.000 | Tributi destinati al finanziamento della sanità | 0,00 | 0,00 |
| E.1.01.02.01.000 | Imposta regionale sulle attività produttive - IRAP - Sanità | 0,00 | 0,00 |
| E.1.01.02.02.000 | Imposta regionale sulle attività produttive - IRAP - Sanità derivante da manovra fiscale regionale | 0,00 | 0,00 |
| E.1.01.02.03.000 | Compartecipazione IVA - Sanità | 0,00 | 0,00 |
| E.1.01.02.04.000 | Addizionale IRPEF - Sanità | 0,00 | 0,00 |
| E.1.01.02.05.000 | Addizionale IRPEF - Sanità derivante da manovra fiscale regionale | 0,00 | 0,00 |
| E.1.01.02.06.000 | Accisa sulla benzina per autotrazione - sanità | 0,00 | 0,00 |
| E.1.01.02.99.000 | Altri tributi destinati al finanziamento della spesa sanitaria n.a.c. | 0,00 | 0,00 |
| E.1.01.03.00.000 | Tributi devoluti e regolati alle autonomie speciali | 0,00 | 0,00 |
| E.1.01.03.01.000 | Imposta sul reddito delle persone fisiche (ex IRPEF) | 0,00 | 0,00 |
| E.1.01.03.02.000 | Imposta sul reddito delle società (ex IRPEG) | 0,00 | 0,00 |
| E.1.01.03.18.000 | Ritenute sugli interessi e su altri redditi da capitale | 0,00 | 0,00 |
| E.1.01.03.19.000 | Ritenute e imposte sostitutive sugli utili distribuiti dalle società di capitali | 0,00 | 0,00 |
| E.1.01.03.21.000 | Imposta sul valore aggiunto (IVA) sugli scambi interni | 0,00 | 0,00 |
| E.1.01.03.22.000 | Imposta sul valore aggiunto (IVA) sulle importazioni | 0,00 | 0,00 |
| E.1.01.03.24.000 | Accisa sui tabacchi | 0,00 | 0,00 |
| E.1.01.03.25.000 | Accisa sull'alcole e le bevande alcoliche | 0,00 | 0,00 |
| E.1.01.03.26.000 | Accisa sull'energia elettrica | 0,00 | 0,00 |
| E.1.01.03.27.000 | Accisa sui prodotti energetici | 0,00 | 0,00 |
| E.1.01.03.32.000 | Imposta di consumo su oli lubrificanti e bitumi di petrolio | 0,00 | 0,00 |
| E.1.01.03.33.000 | Imposta di registro | 0,00 | 0,00 |
| E.1.01.03.34.000 | Imposta di bollo | 0,00 | 0,00 |
| E.1.01.03.35.000 | Imposta ipotecaria | 0,00 | 0,00 |
| E.1.01.03.36.000 | Imposta unica sui concorsi pronostici e sulle scommesse | 0,00 | 0,00 |
| E.1.01.03.37.000 | Proventi da lotto, lotterie e altri giochi | 0,00 | 0,00 |
| E.1.01.03.68.000 | Addizionale regionale sui canoni per le utenze di acque pubbliche | 0,00 | 0,00 |
| E.1.01.03.97.000 | Altre ritenute n.a.c. | 0,00 | 0,00 |
| E.1.01.03.98.000 | Altre imposte sostitutive n.a.c. | 0,00 | 0,00 |
| E.1.01.03.99.000 | Altri tributi devoluti e regolati alle autonomie speciali n.a.c. | 0,00 | 0,00 |
| E.1.01.04.00.000 | Compartecipazioni di tributi | 0,00 | 0,00 |
| E.1.01.04.01.000 | Compartecipazione IVA a Regioni - non Sanità | 0,00 | 0,00 |
| E.1.01.04.02.000 | Addizionale regionale alla compartecipazione IVA | 0,00 | 0,00 |
| E.1.01.04.03.000 | Compartecipazione al bollo auto | 0,00 | 0,00 |
| E.1.01.04.04.000 | Compartecipazione al gasolio | 0,00 | 0,00 |
| E.1.01.04.05.000 | Compartecipazione IVA ai Comuni | 0,00 | 0,00 |
| E.1.01.04.06.000 | Compartecipazione IRPEF ai Comuni | 0,00 | 0,00 |
| E.1.01.04.07.000 | Compartecipazione IRPEF alle Province | 0,00 | 0,00 |
| E.1.01.04.08.000 | Tributo provinciale deposito in discarica dei rifiuti solidi | 0,00 | 0,00 |
| E.1.01.04.09.000 | Compartecipazioni accise benzina e gasolio destinate ad alimentare il Fondo Nazionale Trasporti di cui all'art.16 bis del DL 95/2012 | 0,00 | 0,00 |
| E.1.01.04.97.000 | Altre compartecipazioni di imposte a Regioni non destinati al finanziamento della spesa sanitaria | 0,00 | 0,00 |
| E.1.01.04.98.000 | Altre compartecipazioni alle province n.a.c. | 0,00 | 0,00 |
| E.1.01.04.99.000 | Altre compartecipazioni a comuni n.a.c. | 0,00 | 0,00 |
| E.1.03.00.00.000 | Fondi perequativi | 1.736.954,03 | 1.329.546,44 |
| E.1.03.01.00.000 | Fondi perequativi da Amministrazioni Centrali | 1.736.954,03 | 1.329.546,44 |
| E.1.03.01.01.000 | Fondi perequativi dallo Stato | 1.736.954,03 | 1.329.546,44 |
| E.1.03.01.02.000 | Fondo perequativo dallo Stato - Sanità | 0,00 | 0,00 |
| E.1.03.02.00.000 | Fondi perequativi dalla Regione o Provincia autonoma | 0,00 | 0,00 |

ELENCO DELLE PREVISIONI ANNUALI DI COMPETENZA E DI CASSA SECONDO LA STRUTTURA DEL PIANO DEI CONTI
Esercizio Finanziario 2017

| CODIFICA DEL PIANO DEI CONTI | DENOMINAZIONE VOCE del PIANO DEI CONTI | PREVISIONI dell' anno cui si riferisce il bilancio | |
|------------------------------|---|--|--------------|
| | | COMPETENZA | CASSA |
| E.1.03.02.01.00.000 | Fondi perequativi dalla Regione o Provincia autonoma | 0,00 | 0,00 |
| E.2.00.00.00.00.000 | Trasferimenti correnti | 663.392,14 | 1.045.841,77 |
| E.2.01.00.00.00.000 | Trasferimenti correnti da Amministrazioni pubbliche | 663.392,14 | 1.045.841,77 |
| E.2.01.01.00.00.000 | Trasferimenti correnti da Amministrazioni Centrali | 638.392,14 | 1.020.841,77 |
| E.2.01.01.01.00.000 | Trasferimenti correnti da Amministrazioni Locali | 409.437,00 | 766.202,47 |
| E.2.01.01.02.00.000 | Trasferimenti correnti da Enti di Previdenza | 188.955,14 | 213.046,07 |
| E.2.01.01.03.00.000 | Trasferimenti correnti da organismi interni e/o unita locali della amministrazione | 0,00 | 0,00 |
| E.2.01.02.00.00.000 | Trasferimenti correnti da Famiglie | 40.000,00 | 41.593,23 |
| E.2.01.02.01.00.000 | Trasferimenti correnti da famiglie | 25.000,00 | 25.000,00 |
| E.2.01.03.00.00.000 | Trasferimenti correnti da Imprese | 25.000,00 | 25.000,00 |
| E.2.01.03.01.00.000 | Trasferimenti correnti da imprese | 0,00 | 0,00 |
| E.2.01.03.02.00.000 | Altri trasferimenti correnti da imprese | 0,00 | 0,00 |
| E.2.01.04.00.00.000 | Trasferimenti correnti da Istituzioni Sociali Private | 0,00 | 0,00 |
| E.2.01.04.01.00.000 | Trasferimenti correnti da Istituzioni Sociali Private | 0,00 | 0,00 |
| E.2.01.05.00.00.000 | Trasferimenti correnti dall'Unione Europea e dal Resto del Mondo | 0,00 | 0,00 |
| E.2.01.05.01.00.000 | Trasferimenti correnti dall'Unione Europea | 0,00 | 0,00 |
| E.2.01.05.02.00.000 | Trasferimenti correnti dal Resto del Mondo | 0,00 | 0,00 |
| E.3.00.00.00.00.000 | Entrate extratributarie | 0,00 | 0,00 |
| E.3.01.00.00.00.000 | Vendita di beni e servizi e proventi derivanti dalla gestione dei beni | 2.058.764,51 | 3.429.588,33 |
| E.3.01.01.00.00.000 | Vendita di beni | 1.292.403,51 | 1.953.809,00 |
| E.3.01.01.01.00.000 | Vendita di beni | 30.000,00 | 41.808,28 |
| E.3.01.02.00.00.000 | Entrate dalla vendita e dall'erogazione di servizi | 831.700,00 | 1.136.250,04 |
| E.3.01.02.01.00.000 | Proventi derivanti dalla gestione dei beni | 430.703,51 | 775.750,68 |
| E.3.01.03.01.00.000 | Canoni e concessioni e diritti reali di godimento | 421.298,51 | 705.434,30 |
| E.3.01.03.02.00.000 | Fitti, noleggi e locazioni | 9.405,00 | 70.316,38 |
| E.3.02.00.00.00.000 | Proventi derivanti dall'attività di controllo e repressione delle irregolarità e degli illeciti | 318.000,00 | 675.182,38 |
| E.3.02.01.01.00.000 | Entrate da amministrazioni pubbliche derivanti dall'attività di controllo e repressione delle irregolarità e degli illeciti | 0,00 | 0,00 |
| E.3.02.01.02.00.000 | Proventi da multe, ammende, sanzioni e oblazioni a carico delle amministrazioni pubbliche | 0,00 | 0,00 |
| E.3.02.01.99.00.000 | Altre entrate derivanti dall'attività di controllo e repressione di irregolarità e illeciti delle amministrazioni pubbliche n.a.c. | 0,00 | 0,00 |
| E.3.02.02.00.00.000 | Entrate da famiglie derivanti dall'attività di controllo e repressione delle irregolarità e degli illeciti | 159.000,00 | 442.245,43 |
| E.3.02.02.01.00.000 | Proventi da multe, ammende, sanzioni e oblazioni a carico delle famiglie | 159.000,00 | 442.245,43 |
| E.3.02.02.02.00.000 | Proventi da risarcimento danni a carico delle famiglie | 0,00 | 0,00 |
| E.3.02.02.99.00.000 | Altre entrate derivanti dall'attività di controllo e repressione di irregolarità e illeciti delle famiglie n.a.c. | 0,00 | 0,00 |
| E.3.02.03.00.00.000 | Entrate da imprese derivanti dall'attività di controllo e repressione delle irregolarità e degli illeciti | 159.000,00 | 232.936,95 |
| E.3.02.03.01.00.000 | Proventi da multe, ammende, sanzioni e oblazioni a carico delle imprese | 159.000,00 | 232.936,95 |
| E.3.02.03.02.00.000 | Proventi da risarcimento danni a carico delle imprese | 0,00 | 0,00 |
| E.3.02.03.99.00.000 | Altre entrate derivanti dall'attività di controllo e repressione delle irregolarità e degli illeciti delle imprese n.a.c. | 0,00 | 0,00 |
| E.3.02.04.00.00.000 | Entrate da Istituzioni Sociali Private derivanti dall'attività di controllo e repressione delle irregolarità e degli illeciti | 0,00 | 0,00 |
| E.3.02.04.01.00.000 | Proventi da multe, ammende, sanzioni e oblazioni a carico delle Istituzioni Sociali Private | 0,00 | 0,00 |
| E.3.02.04.02.00.000 | Proventi da risarcimento danni a carico delle Istituzioni Sociali Private | 0,00 | 0,00 |
| E.3.02.04.99.00.000 | Altre entrate derivanti dall'attività di controllo e repressione delle irregolarità e degli illeciti delle Istituzioni Sociali Private n.a.c. | 0,00 | 0,00 |
| E.3.03.00.00.00.000 | Interessi attivi | 10.000,00 | 10.001,72 |
| E.3.03.01.00.00.000 | Interessi attivi da titoli o finanziamenti a breve termine | 0,00 | 0,00 |
| E.3.03.01.01.00.000 | Interessi attivi da titoli obbligazionari a breve termine | 0,00 | 0,00 |

COMUNE DI SANSEPOLCRO

ELENCO DELLE PREVISIONI ANNUALI DI COMPETENZA E DI CASSA SECONDO LA STRUTTURA DEL PIANO DEI CONTI
Esercizio Finanziario 2017

| CODIFICA DEL PIANO DEI CONTI | DENOMINAZIONE VOCE del PIANO DEI CONTI | PREVISIONI dell' anno cui si riferisce il bilancio | |
|------------------------------|--|--|--------------|
| | | COMPETENZA | CASSA |
| E.3.03.01.02.000 | Interessi attivi da finanziamenti a breve termine | 0,00 | 0,00 |
| E.3.03.02.00.000 | Interessi attivi da titoli o finanziamenti a medio - lungo termine | 0,00 | 0,00 |
| E.3.03.02.01.000 | Interessi attivi da titoli obbligazionari a medio - lungo termine | 0,00 | 0,00 |
| E.3.03.02.02.000 | Interessi attivi da mutui e altri finanziamenti a medio lungo termine | 0,00 | 0,00 |
| E.3.03.03.00.000 | Altri interessi attivi | 10.000,00 | 10.001,72 |
| E.3.03.03.01.000 | Interessi attivi da derivati | 0,00 | 0,00 |
| E.3.03.03.02.000 | Interessi attivi di mora | 0,00 | 0,00 |
| E.3.03.03.03.000 | Interessi attivi da conti della tesoreria dello Stato o di altre Amministrazioni pubbliche | 10.000,00 | 10.001,72 |
| E.3.03.03.03.000 | Interessi attivi da depositi bancari o postali | 0,00 | 0,00 |
| E.3.03.03.04.000 | Altri interessi attivi diversi | 0,00 | 0,00 |
| E.3.04.00.00.000 | Altre entrate da redditi da capitale | 140.000,00 | 209.729,23 |
| E.3.04.01.00.000 | Rendimenti da fondi comuni di investimento | 0,00 | 0,00 |
| E.3.04.01.01.000 | Rendimenti da fondi immobiliari | 0,00 | 0,00 |
| E.3.04.01.02.000 | Rendimenti da altri fondi comuni di investimento | 0,00 | 0,00 |
| E.3.04.02.00.000 | Entrate derivanti dalla distribuzione di dividendi | 140.000,00 | 209.729,23 |
| E.3.04.02.01.000 | Entrate derivanti dalla distribuzione di dividendi da imprese incluse nelle Amministrazioni Centrali | 0,00 | 0,00 |
| E.3.04.02.02.000 | Entrate derivanti dalla distribuzione di dividendi da imprese incluse nelle Amministrazioni Locali | 0,00 | 0,00 |
| E.3.04.02.03.000 | Entrate derivanti dalla distribuzione di dividendi da altre imprese | 140.000,00 | 209.729,23 |
| E.3.04.03.00.000 | Entrate derivanti dalla distribuzione di utili e avanzi | 0,00 | 0,00 |
| E.3.04.03.01.000 | Entrate derivanti dalla distribuzione di utili e avanzi | 0,00 | 0,00 |
| E.3.04.99.00.000 | Altre entrate da redditi da capitale | 0,00 | 0,00 |
| E.3.04.99.01.000 | Proventi finanziari derivanti dalla estinzione anticipata di prestiti | 0,00 | 0,00 |
| E.3.04.99.02.000 | Altre entrate da redditi da capitale n.a.c. | 0,00 | 0,00 |
| E.3.05.00.00.000 | Rimborsi e altre entrate correnti | 298.361,00 | 580.866,00 |
| E.3.05.01.00.000 | Indennizzi di assicurazione | 30.000,00 | 30.000,00 |
| E.3.05.01.01.000 | Indennizzi di assicurazione contro i danni | 30.000,00 | 30.000,00 |
| E.3.05.01.99.000 | Altri indennizzi di assicurazione n.a.c. | 0,00 | 0,00 |
| E.3.05.02.00.000 | Rimborsi in entrata | 268.361,00 | 550.866,00 |
| E.3.05.02.01.000 | Rimborsi ricevuti per spese di personale (comando, distacco, fuori ruolo, convenzioni, ecc...) | 40.361,00 | 104.592,79 |
| E.3.05.02.02.000 | Entrate per rimborsi di imposte | 0,00 | 0,00 |
| E.3.05.02.03.000 | Entrate da rimborsi, recuperi e restituzioni di somme non dovute o incassate in eccesso | 228.000,00 | 446.273,21 |
| E.3.05.02.04.000 | Incassi per azioni di rivalsa e surroga nei confronti di terzi | 0,00 | 0,00 |
| E.3.05.99.00.000 | Altre entrate correnti n.a.c. | 0,00 | 0,00 |
| E.3.05.99.02.000 | Fondi incentivanti il personale (legge Merloni) | 0,00 | 0,00 |
| E.3.05.99.99.000 | Altre entrate correnti n.a.c. | 7.551.286,78 | 7.837.130,37 |
| E.4.00.00.00.000 | Entrate in conto capitale | 0,00 | 0,00 |
| E.4.01.00.00.000 | Tributi in conto capitale | 0,00 | 0,00 |
| E.4.01.01.00.000 | Imposte da sanatorie e condoni | 0,00 | 0,00 |
| E.4.01.01.01.000 | Condoni edilizi e sanatoria opere edilizie abusive | 0,00 | 0,00 |
| E.4.01.01.99.000 | Altre imposte in conto capitale relative a condoni e sanatorie n.a.c. | 0,00 | 0,00 |
| E.4.01.02.00.000 | Altre imposte in conto capitale | 0,00 | 0,00 |
| E.4.01.02.99.000 | Altre imposte in conto capitale n.a.c. | 0,00 | 0,00 |
| E.4.02.00.00.000 | Contributi agli investimenti | 5.062.952,78 | 5.328.314,94 |
| E.4.02.01.00.000 | Contributi agli investimenti da amministrazioni pubbliche | 4.537.783,21 | 4.800.315,37 |
| E.4.02.01.01.000 | Contributi agli investimenti da Amministrazioni Centrali | 1.805.387,56 | 1.869.171,25 |
| E.4.02.01.02.000 | Contributi agli investimenti da Amministrazioni Locali | 2.732.395,65 | 2.931.144,12 |
| E.4.02.01.03.000 | Contributi agli investimenti da Enti di Previdenza | 0,00 | 0,00 |
| E.4.02.01.04.000 | Contributi agli investimenti interni da organismi interni e/o unità locali della amministrazione | 0,00 | 0,00 |

ELENCO DELLE PREVISIONI ANNUALI DI COMPETENZA E DI CASSA SECONDO LA STRUTTURA DEL PIANO DEI CONTI
Esercizio Finanziario 2017

| CODIFICA DEL PIANO DEI CONTI | DENOMINAZIONE VOCE del PIANO DEI CONTI | PREVISIONI dell' anno cui si riferisce il bilancio | |
|------------------------------|---|--|------------|
| | | COMPETENZA | CASSA |
| E.4.02.02.00.000 | Contributi agli investimenti da Famiglie | 18.169,57 | 19.169,57 |
| E.4.02.02.01.000 | Contributi agli investimenti da Famiglie | 18.169,57 | 19.169,57 |
| E.4.02.03.00.000 | Contributi agli investimenti da Imprese | 157.000,00 | 158.830,00 |
| E.4.02.03.01.000 | Contributi agli investimenti da imprese controllate | 0,00 | 0,00 |
| E.4.02.03.02.000 | Contributi agli investimenti da altre imprese partecipate | 0,00 | 0,00 |
| E.4.02.03.03.000 | Contributi agli investimenti da altre Imprese | 157.000,00 | 158.830,00 |
| E.4.02.04.00.000 | Contributi agli investimenti da Istituzioni Sociali Private | 0,00 | 0,00 |
| E.4.02.04.01.000 | Contributi agli investimenti da Istituzioni Sociali Private | 0,00 | 0,00 |
| E.4.02.05.00.000 | Contributi agli investimenti dall'Unione Europea e dal Resto del Mondo | 350.000,00 | 350.000,00 |
| E.4.02.05.01.000 | Fondo europeo agricolo per lo sviluppo rurale (FEASR) | 0,00 | 0,00 |
| E.4.02.05.02.000 | Fondo europeo per la pesca (FEP) | 0,00 | 0,00 |
| E.4.02.05.03.000 | Fondo europeo di sviluppo regionale (FESR) | 0,00 | 0,00 |
| E.4.02.05.04.000 | Fondo Sociale Europeo (FSE) | 0,00 | 0,00 |
| E.4.02.05.05.000 | Fondo Europeo Agricolo di Orientamento e di Garanzia | 0,00 | 0,00 |
| E.4.02.05.06.000 | Strumento finanziario di orientamento della pesca (SFOP) | 0,00 | 0,00 |
| E.4.02.05.07.000 | Contributi agli investimenti dal Resto del Mondo | 0,00 | 0,00 |
| E.4.02.05.99.000 | Altri contributi agli investimenti dall'Unione Europea | 0,00 | 0,00 |
| E.4.02.06.00.000 | Contributi agli investimenti direttamente destinati al rimborso di prestiti da amministrazioni pubbliche | 350.000,00 | 350.000,00 |
| E.4.02.06.01.000 | Contributi agli investimenti direttamente destinati al rimborso di prestiti da Amministrazioni Centrali | 0,00 | 0,00 |
| E.4.02.06.02.000 | Contributi agli investimenti direttamente destinati al rimborso di prestiti da Amministrazioni Locali | 0,00 | 0,00 |
| E.4.02.06.03.000 | Contributi agli investimenti direttamente destinati al rimborso di prestiti da Enti di Previdenza | 0,00 | 0,00 |
| E.4.02.06.04.000 | Contributi agli investimenti direttamente destinati al rimborso di prestiti da organismi interni e/o unità locali della amministrazione | 0,00 | 0,00 |
| E.4.03.00.00.000 | Altri trasferimenti in conto capitale | 0,00 | 0,00 |
| E.4.03.01.00.000 | Trasferimenti in conto capitale per assunzione di debiti dell'amministrazione da parte di amministrazioni pubbliche | 0,00 | 0,00 |
| E.4.03.01.01.000 | Trasferimenti in conto capitale per assunzione di debiti dell'amministrazione da parte di Amministrazioni Centrali | 0,00 | 0,00 |
| E.4.03.01.02.000 | Trasferimenti in conto capitale per assunzione di debiti dell'amministrazione da parte di Amministrazioni Locali | 0,00 | 0,00 |
| E.4.03.01.03.000 | Trasferimenti in conto capitale per assunzione di debiti dell'amministrazione da parte di Enti di Previdenza | 0,00 | 0,00 |
| E.4.03.01.04.000 | Trasferimenti in conto capitale per assunzione di debiti dell'amministrazione da parte di organismi interni e/o unità locali della amministrazione | 0,00 | 0,00 |
| E.4.03.02.00.000 | Trasferimenti in conto capitale per assunzione di debiti dell'amministrazione da parte di Imprese | 0,00 | 0,00 |
| E.4.03.02.01.000 | Trasferimenti in conto capitale per assunzione di debiti dell'amministrazione da parte di imprese controllate | 0,00 | 0,00 |
| E.4.03.02.02.000 | Trasferimenti in conto capitale per assunzione di debiti dell'amministrazione da parte di altre imprese partecipate | 0,00 | 0,00 |
| E.4.03.02.99.000 | Trasferimenti in conto capitale per assunzione di debiti dell'amministrazione da parte di altre Imprese | 0,00 | 0,00 |
| E.4.03.03.00.000 | Trasferimenti in conto capitale per assunzione di debiti dell'amministrazione da parte dell'Unione Europea e del Resto del Mondo | 0,00 | 0,00 |
| E.4.03.03.01.000 | Trasferimenti in conto capitale per assunzione di debiti dell'amministrazione da parte dell'Unione Europea | 0,00 | 0,00 |
| E.4.03.03.02.000 | Trasferimenti in conto capitale per assunzione di debiti dell'amministrazione da parte del Resto del Mondo | 0,00 | 0,00 |
| E.4.03.04.00.000 | Trasferimenti in conto capitale da parte di amministrazioni pubbliche per cancellazione di debiti dell'amministrazione | 0,00 | 0,00 |
| E.4.03.04.01.000 | Trasferimenti in conto capitale da parte di Amministrazioni Centrali per cancellazione di debiti dell'amministrazione | 0,00 | 0,00 |
| E.4.03.04.02.000 | Trasferimenti in conto capitale da parte di Amministrazioni Locali per cancellazione di debiti dell'amministrazione | 0,00 | 0,00 |
| E.4.03.04.03.000 | Trasferimenti in conto capitale da parte di Enti di Previdenza per cancellazione di debiti dell'amministrazione | 0,00 | 0,00 |
| E.4.03.04.04.000 | Trasferimenti in conto capitale da parte di organismi interni e/o unità locali della amministrazione per cancellazione di debiti dell'amministrazione | 0,00 | 0,00 |
| E.4.03.05.00.000 | Trasferimenti in conto capitale da parte di Imprese per cancellazione di debiti dell'amministrazione | 0,00 | 0,00 |
| E.4.03.05.01.000 | Trasferimenti in conto capitale da parte di imprese controllate per cancellazione di debiti dell'amministrazione | 0,00 | 0,00 |
| E.4.03.05.02.000 | Trasferimenti in conto capitale da parte di altre imprese partecipate per cancellazione di debiti dell'amministrazione | 0,00 | 0,00 |
| E.4.03.05.99.000 | Trasferimenti in conto capitale da parte di altre Imprese per cancellazione di debiti dell'amministrazione | 0,00 | 0,00 |

ELENCO DELLE PREVISIONI ANNUALI DI COMPETENZA E DI CASSA SECONDO LA STRUTTURA DEL PIANO DEI CONTI
Esercizio Finanziario 2017

| CODIFICA DEL PIANO DEI CONTI | DENOMINAZIONE VOCE del PIANO DEI CONTI | PREVISIONI dell' anno cui si riferisce il bilancio | |
|------------------------------|--|--|--------------|
| | | COMPETENZA | CASSA |
| E.4.03.06.00.000 | Trasferimenti in conto capitale da parte dell'Unione Europea e Resto del Mondo per cancellazione di debiti dell'amministrazione | 0,00 | 0,00 |
| E.4.03.06.01.000 | Trasferimenti in conto capitale da parte dell'Unione Europea per cancellazione di debiti dell'amministrazione | 0,00 | 0,00 |
| E.4.03.06.02.000 | Trasferimenti in conto capitale da parte del Resto del Mondo per cancellazione di debiti dell'amministrazione | 0,00 | 0,00 |
| E.4.03.07.00.000 | Trasferimenti in conto capitale per ripiano disavanzi pregressi da amministrazioni pubbliche | 0,00 | 0,00 |
| E.4.03.07.01.000 | Trasferimenti in conto capitale per ripiano disavanzi pregressi da Amministrazioni Centrali | 0,00 | 0,00 |
| E.4.03.07.02.000 | Trasferimenti in conto capitale per ripiano disavanzi pregressi da Amministrazioni Locali | 0,00 | 0,00 |
| E.4.03.07.03.000 | Trasferimenti in conto capitale per ripiano disavanzi pregressi da Enti di Previdenza | 0,00 | 0,00 |
| E.4.03.07.04.000 | Trasferimenti in conto capitale per ripiano disavanzi pregressi da organismi interni e/o unità locali della amministrazione | 0,00 | 0,00 |
| E.4.03.08.00.000 | Trasferimenti in conto capitale per ripiano disavanzi pregressi da Imprese | 0,00 | 0,00 |
| E.4.03.08.01.000 | Trasferimenti in conto capitale per ripiano disavanzi pregressi da imprese controllate | 0,00 | 0,00 |
| E.4.03.08.02.000 | Trasferimenti in conto capitale per ripiano disavanzi pregressi da altre imprese partecipate | 0,00 | 0,00 |
| E.4.03.08.99.000 | Trasferimenti in conto capitale per ripiano disavanzi pregressi da altre Imprese | 0,00 | 0,00 |
| E.4.03.09.00.000 | Trasferimenti in conto capitale per ripiano disavanzi pregressi dall'Unione Europea e dal Resto del Mondo | 0,00 | 0,00 |
| E.4.03.09.01.000 | Trasferimenti in conto capitale per ripiano disavanzi pregressi dall'Unione Europea | 0,00 | 0,00 |
| E.4.03.09.02.000 | Trasferimenti in conto capitale per ripiano disavanzi pregressi dal Resto del Mondo | 0,00 | 0,00 |
| E.4.03.10.00.000 | Altri trasferimenti in conto capitale da amministrazioni pubbliche | 0,00 | 0,00 |
| E.4.03.10.01.000 | Altri trasferimenti in conto capitale da Amministrazioni Centrali | 0,00 | 0,00 |
| E.4.03.10.02.000 | Altri trasferimenti in conto capitale da Amministrazioni Locali | 0,00 | 0,00 |
| E.4.03.10.03.000 | Altri trasferimenti in conto capitale da Enti di Previdenza | 0,00 | 0,00 |
| E.4.03.10.04.000 | Altri trasferimenti in conto capitale da organismi interni e/o unità locali della amministrazione | 0,00 | 0,00 |
| E.4.03.11.00.000 | Altri trasferimenti in conto capitale da Famiglie | 0,00 | 0,00 |
| E.4.03.11.01.000 | Altri trasferimenti in conto capitale da Famiglie | 0,00 | 0,00 |
| E.4.03.12.00.000 | Altri trasferimenti in conto capitale da Imprese | 0,00 | 0,00 |
| E.4.03.12.01.000 | Altri trasferimenti in conto capitale da imprese controllate | 0,00 | 0,00 |
| E.4.03.12.02.000 | Altri trasferimenti in conto capitale da altre imprese partecipate | 0,00 | 0,00 |
| E.4.03.12.99.000 | Altri trasferimenti in conto capitale da altre Imprese | 0,00 | 0,00 |
| E.4.03.13.00.000 | Altri trasferimenti in conto capitale da Istituzioni Sociali Private | 0,00 | 0,00 |
| E.4.03.13.01.000 | Altri trasferimenti in conto capitale da Istituzioni Sociali Private | 0,00 | 0,00 |
| E.4.03.14.00.000 | Altri trasferimenti in conto capitale dall'Unione Europea e dal Resto del Mondo | 0,00 | 0,00 |
| E.4.03.14.01.000 | Altri trasferimenti in conto capitale dall'Unione Europea | 0,00 | 0,00 |
| E.4.03.14.02.000 | Altri trasferimenti in conto capitale dal Resto del Mondo | 0,00 | 0,00 |
| E.4.04.00.00.000 | Entrate da alienazione di beni materiali e immateriali | 2.048.334,00 | 2.049.005,30 |
| E.4.04.01.00.000 | Alienazione di beni materiali | 1.290.000,00 | 1.290.671,30 |
| E.4.04.01.01.000 | Alienazione di Mezzi di trasporto ad uso civile, di sicurezza e ordine pubblico | 0,00 | 0,00 |
| E.4.04.01.03.000 | Alienazione di mobili e arredi | 0,00 | 0,00 |
| E.4.04.01.04.000 | Alienazione di impianti e macchinari | 0,00 | 0,00 |
| E.4.04.01.05.000 | Alienazione di attrezzature | 0,00 | 0,00 |
| E.4.04.01.06.000 | Alienazione di macchine per ufficio | 0,00 | 0,00 |
| E.4.04.01.07.000 | Alienazione di hardware | 0,00 | 0,00 |
| E.4.04.01.08.000 | Alienazione di Beni immobili | 580.000,00 | 580.671,30 |
| E.4.04.01.09.000 | Alienazione di Oggetti di valore | 0,00 | 0,00 |
| E.4.04.01.10.000 | Alienazione di diritti reali | 710.000,00 | 710.000,00 |
| E.4.04.02.00.000 | Cessione di Terreni e di beni materiali non prodotti | 758.334,00 | 758.334,00 |
| E.4.04.02.01.000 | Cessione di Terreni | 758.334,00 | 758.334,00 |
| E.4.04.02.02.000 | Cessione di beni del patrimonio naturale non prodotto | 0,00 | 0,00 |
| E.4.04.03.00.000 | Alienazione di beni immateriali | 0,00 | 0,00 |

ELENCO DELLE PREVISIONI ANNUALI DI COMPETENZA E DI CASSA SECONDO LA STRUTTURA DEL PIANO DEI CONTI
Esercizio Finanziario 2017

| CODIFICA DEL PIANO DEI CONTI | DENOMINAZIONE VOCE del PIANO DEI CONTI | PREVISIONI dell' anno cui si riferisce il bilancio | |
|------------------------------|---|--|-------------------|
| | | COMPETENZA | CASSA |
| E.4.04.03.01.000 | Alienazione di software | 0,00 | 0,00 |
| E.4.04.03.02.000 | Alienazione di Brevetti | 0,00 | 0,00 |
| E.4.04.03.03.000 | Alienazione di Opere dell'ingegno e Diritti d'autore | 0,00 | 0,00 |
| E.4.04.03.99.000 | Alienazione di altri beni immateriali n.a.c. | 0,00 | 0,00 |
| E.4.05.00.00.000 | Altre entrate in conto capitale | 440.000,00 | 459.810,13 |
| E.4.05.01.00.000 | Permessi di costruire | 440.000,00 | 459.810,13 |
| E.4.05.01.01.000 | Permessi di costruire | 0,00 | 0,00 |
| E.4.05.02.00.000 | Entrate derivanti da conferimento immobili a fondi immobiliari | 0,00 | 0,00 |
| E.4.05.02.01.000 | Entrate derivanti da conferimento immobili a fondi immobiliari | 0,00 | 0,00 |
| E.4.05.03.00.000 | Entrate in conto capitale dovute a rimborsi, recuperi e restituzioni di somme non dovute o incassate in eccesso | 0,00 | 0,00 |
| E.4.05.03.01.000 | Entrate in conto capitale dovute a rimborsi, recuperi e restituzioni di somme non dovute o incassate in eccesso da Amministrazioni Centrali | 0,00 | 0,00 |
| E.4.05.03.02.000 | Entrate in conto capitale dovute a rimborsi, recuperi e restituzioni di somme non dovute o incassate in eccesso da Amministrazioni Locali | 0,00 | 0,00 |
| E.4.05.03.03.000 | Entrate in conto capitale dovute a rimborsi, recuperi e restituzioni di somme non dovute o incassate in eccesso da Enti Previdenziali | 0,00 | 0,00 |
| E.4.05.03.04.000 | Entrate in conto capitale dovute a rimborsi, recuperi e restituzioni di somme non dovute o incassate in eccesso da Famiglie | 0,00 | 0,00 |
| E.4.05.03.05.000 | Entrate in conto capitale dovute a rimborsi, recuperi e restituzioni di somme non dovute o incassate in eccesso da Imprese | 0,00 | 0,00 |
| E.4.05.03.06.000 | Entrate in conto capitale dovute a rimborsi, recuperi e restituzioni di somme non dovute o incassate in eccesso da ISP | 0,00 | 0,00 |
| E.4.05.04.00.000 | Altre entrate in conto capitale n.a.c. | 0,00 | 0,00 |
| E.4.05.04.99.000 | Altre entrate in conto capitale n.a.c. | 0,00 | 0,00 |
| E.5.00.00.00.000 | Entrate da riduzione di attività finanziarie | 250.000,00 | 900.000,00 |
| E.5.01.00.00.000 | Alienazione di attività finanziarie | 0,00 | 0,00 |
| E.5.01.01.00.000 | Alienazione di partecipazioni | 0,00 | 0,00 |
| E.5.01.01.01.000 | Alienazione di partecipazioni in imprese incluse nelle Amministrazioni Centrali | 0,00 | 0,00 |
| E.5.01.01.02.000 | Alienazione di partecipazioni in imprese incluse nelle Amministrazioni Locali | 0,00 | 0,00 |
| E.5.01.01.03.000 | Alienazione di partecipazioni in altre imprese | 0,00 | 0,00 |
| E.5.01.01.04.000 | Alienazione di partecipazioni in Istituzioni sociali private - ISP | 0,00 | 0,00 |
| E.5.01.02.00.000 | Alienazione di quote di fondi comuni di investimento | 0,00 | 0,00 |
| E.5.01.02.01.000 | Alienazione di quote di fondi immobiliari | 0,00 | 0,00 |
| E.5.01.02.99.000 | Alienazione di quote di altri fondi comuni di investimento | 0,00 | 0,00 |
| E.5.01.03.00.000 | Alienazione di titoli obbligazionari a breve termine | 0,00 | 0,00 |
| E.5.01.03.01.000 | Alienazione di titoli obbligazionari a breve termine emessi da Amministrazioni Centrali | 0,00 | 0,00 |
| E.5.01.03.02.000 | Alienazione di titoli obbligazionari a breve termine emessi da Amministrazioni Locali | 0,00 | 0,00 |
| E.5.01.03.03.000 | Alienazione di titoli obbligazionari a breve termine emessi da altri soggetti residenti | 0,00 | 0,00 |
| E.5.01.03.04.000 | Alienazione di titoli obbligazionari a breve termine emessi da soggetti non residenti | 0,00 | 0,00 |
| E.5.01.04.00.000 | Alienazione di titoli obbligazionari a medio-lungo termine | 0,00 | 0,00 |
| E.5.01.04.01.000 | Alienazione di titoli obbligazionari a medio-lungo termine emessi da Amministrazioni Centrali | 0,00 | 0,00 |
| E.5.01.04.02.000 | Alienazione di titoli obbligazionari a medio-lungo termine emessi da Amministrazioni Locali | 0,00 | 0,00 |
| E.5.01.04.03.000 | Alienazione di titoli obbligazionari a medio-lungo termine emessi da altri soggetti residenti | 0,00 | 0,00 |
| E.5.01.04.04.000 | Alienazione di titoli obbligazionari a medio-lungo termine emessi da soggetti non residenti | 0,00 | 0,00 |
| E.5.02.00.00.000 | Riscossione crediti di breve termine | 0,00 | 0,00 |
| E.5.02.01.00.000 | Riscossione crediti di breve termine a tasso agevolato da Amministrazioni Pubbliche | 0,00 | 0,00 |
| E.5.02.01.01.000 | Riscossione crediti di breve termine a tasso agevolato da Amministrazioni Centrali | 0,00 | 0,00 |
| E.5.02.01.02.000 | Riscossione crediti di breve termine a tasso agevolato da Amministrazioni Locali | 0,00 | 0,00 |
| E.5.02.01.03.000 | Riscossione crediti di breve termine a tasso agevolato da Enti di Previdenza | 0,00 | 0,00 |
| E.5.02.01.04.000 | Riscossione crediti di breve termine a tasso agevolato da organismi interni e/o unità locali della amministrazione | 0,00 | 0,00 |
| E.5.02.02.00.000 | Riscossione crediti di breve termine a tasso agevolato da Famiglie | 0,00 | 0,00 |

ELENCO DELLE PREVISIONI ANNUALI DI COMPETENZA E DI CASSA SECONDO LA STRUTTURA DEL PIANO DEI CONTI
Esercizio Finanziario 2017

| CODIFICA DEL PIANO DEI CONTI | DENOMINAZIONE VOCE del PIANO DEI CONTI | PREVISIONI dell' anno cui si riferisce il bilancio | |
|------------------------------|--|--|-------|
| | | COMPETENZA | CASSA |
| E.5.02.02.01.000 | Riscossione crediti di breve termine a tasso agevolato da Famiglie | 0,00 | 0,00 |
| E.5.02.03.00.000 | Riscossione crediti di breve termine a tasso agevolato da Imprese | 0,00 | 0,00 |
| E.5.02.03.01.000 | Riscossione crediti di breve termine a tasso agevolato da imprese controllate | 0,00 | 0,00 |
| E.5.02.03.02.000 | Riscossione crediti di breve termine a tasso agevolato da altre imprese partecipate | 0,00 | 0,00 |
| E.5.02.03.03.000 | Riscossione crediti di breve termine a tasso agevolato dalla Cassa Depositi e prestiti | 0,00 | 0,00 |
| E.5.02.03.99.000 | Riscossione crediti di breve termine a tasso agevolato da altre Imprese | 0,00 | 0,00 |
| E.5.02.04.00.000 | Riscossione crediti di breve termine a tasso agevolato da Istituzioni Sociali Private | 0,00 | 0,00 |
| E.5.02.04.01.000 | Riscossione crediti di breve termine a tasso agevolato da Istituzioni Sociali Private | 0,00 | 0,00 |
| E.5.02.05.00.000 | Riscossione crediti di breve termine a tasso agevolato dall'Unione Europea e dal Resto del Mondo | 0,00 | 0,00 |
| E.5.02.05.01.000 | Riscossione crediti di breve termine a tasso agevolato dall'Unione Europea | 0,00 | 0,00 |
| E.5.02.05.02.000 | Riscossione crediti di breve termine a tasso agevolato dal Resto del Mondo | 0,00 | 0,00 |
| E.5.02.06.00.000 | Riscossione crediti di breve termine a tasso non agevolato da Amministrazioni Pubbliche | 0,00 | 0,00 |
| E.5.02.06.01.000 | Riscossione crediti di breve termine a tasso non agevolato da Amministrazioni Centrali | 0,00 | 0,00 |
| E.5.02.06.02.000 | Riscossione crediti di breve termine a tasso non agevolato da Amministrazioni Locali | 0,00 | 0,00 |
| E.5.02.06.03.000 | Riscossione crediti di breve termine a tasso non agevolato da Enti di Previdenza | 0,00 | 0,00 |
| E.5.02.06.04.000 | Riscossione crediti di breve termine a tasso non agevolato da organismi interni e/o unità locali della amministrazione | 0,00 | 0,00 |
| E.5.02.07.00.000 | Riscossione crediti di breve termine a tasso non agevolato da Famiglie | 0,00 | 0,00 |
| E.5.02.07.01.000 | Riscossione crediti di breve termine a tasso non agevolato da Famiglie | 0,00 | 0,00 |
| E.5.02.08.00.000 | Riscossione crediti di breve termine a tasso non agevolato da Imprese | 0,00 | 0,00 |
| E.5.02.08.01.000 | Riscossione crediti di breve termine a tasso non agevolato da imprese controllate | 0,00 | 0,00 |
| E.5.02.08.02.000 | Riscossione crediti di breve termine a tasso non agevolato da altre imprese partecipate | 0,00 | 0,00 |
| E.5.02.08.03.000 | Riscossione crediti di breve termine a tasso non agevolato da Cassa Depositi e prestiti | 0,00 | 0,00 |
| E.5.02.08.99.000 | Riscossione crediti di breve termine a tasso non agevolato da altre Imprese | 0,00 | 0,00 |
| E.5.02.09.00.000 | Riscossione crediti di breve termine a tasso non agevolato da Istituzioni Sociali Private | 0,00 | 0,00 |
| E.5.02.09.01.000 | Riscossione crediti di breve termine a tasso non agevolato da Istituzioni Sociali Private | 0,00 | 0,00 |
| E.5.02.10.00.000 | Riscossione crediti di breve termine a tasso non agevolato dall'Unione Europea e dal Resto del Mondo | 0,00 | 0,00 |
| E.5.02.10.01.000 | Riscossione crediti di breve termine a tasso non agevolato dall'Unione Europea | 0,00 | 0,00 |
| E.5.02.10.02.000 | Riscossione crediti di breve termine a tasso non agevolato dal Resto del Mondo | 0,00 | 0,00 |
| E.5.03.00.00.000 | Riscossione crediti di medio-lungo termine | 0,00 | 0,00 |
| E.5.03.01.00.000 | Riscossione crediti di medio-lungo termine a tasso agevolato da Amministrazioni Pubbliche | 0,00 | 0,00 |
| E.5.03.01.01.000 | Riscossione crediti di medio-lungo termine a tasso agevolato da Amministrazioni Centrali | 0,00 | 0,00 |
| E.5.03.01.02.000 | Riscossione crediti di medio-lungo termine a tasso agevolato da Amministrazioni Locali | 0,00 | 0,00 |
| E.5.03.01.03.000 | Riscossione crediti di medio-lungo termine a tasso agevolato da Enti di Previdenza | 0,00 | 0,00 |
| E.5.03.01.04.000 | Riscossione crediti di medio-lungo termine a tasso agevolato da organismi interni e/o unità locali della amministrazione | 0,00 | 0,00 |
| E.5.03.02.00.000 | Riscossione crediti di medio-lungo termine a tasso agevolato da Famiglie | 0,00 | 0,00 |
| E.5.03.02.01.000 | Riscossione crediti di medio-lungo termine a tasso agevolato da Famiglie | 0,00 | 0,00 |
| E.5.03.03.00.000 | Riscossione crediti di medio-lungo termine a tasso agevolato da Imprese | 0,00 | 0,00 |
| E.5.03.03.01.000 | Riscossione crediti di medio-lungo termine a tasso agevolato da imprese controllate | 0,00 | 0,00 |
| E.5.03.03.02.000 | Riscossione crediti di medio-lungo termine a tasso agevolato da altre imprese partecipate | 0,00 | 0,00 |
| E.5.03.03.03.000 | Riscossione crediti di medio-lungo termine a tasso agevolato da Cassa Depositi e Prestiti | 0,00 | 0,00 |
| E.5.03.03.99.000 | Riscossione crediti di medio-lungo termine a tasso agevolato da altre Imprese | 0,00 | 0,00 |
| E.5.03.04.00.000 | Riscossione crediti di medio-lungo termine a tasso agevolato da Istituzioni Sociali Private | 0,00 | 0,00 |
| E.5.03.04.01.000 | Riscossione crediti di medio-lungo termine a tasso agevolato da Istituzioni Sociali Private | 0,00 | 0,00 |
| E.5.03.05.00.000 | Riscossione crediti di medio-lungo termine a tasso agevolato dall'Unione Europea e dal Resto del Mondo | 0,00 | 0,00 |
| E.5.03.05.01.000 | Riscossione crediti di medio-lungo termine a tasso agevolato dall'Unione Europea | 0,00 | 0,00 |
| E.5.03.05.02.000 | Riscossione crediti di medio-lungo termine a tasso agevolato dal Resto del Mondo | 0,00 | 0,00 |
| E.5.03.06.00.000 | Riscossione crediti di medio-lungo termine a tasso non agevolato da Amministrazioni Pubbliche | 0,00 | 0,00 |
| E.5.03.06.01.000 | Riscossione crediti di medio-lungo termine a tasso non agevolato da Amministrazioni Centrali | 0,00 | 0,00 |

ELENCO DELLE PREVISIONI ANNUALI DI COMPETENZA E DI CASSA SECONDO LA STRUTTURA DEL PIANO DEI CONTI
Esercizio Finanziario 2017

| CODIFICA DEL PIANO DEI CONTI | DENOMINAZIONE VOCE del PIANO DEI CONTI | PREVISIONI dell' anno cui si riferisce il bilancio | |
|------------------------------|--|--|-------------------|
| | | COMPETENZA | CASSA |
| E.5.03.06.02.000 | Riscossione crediti di medio-lungo termine a tasso non agevolato da Amministrazioni Locali | 0,00 | 0,00 |
| E.5.03.06.03.000 | Riscossione crediti di medio-lungo termine a tasso non agevolato da Enti di Previdenza | 0,00 | 0,00 |
| E.5.03.06.04.000 | Riscossione crediti di medio-lungo termine a tasso non agevolato da organismi interni e/o unità locali della amministrazione | 0,00 | 0,00 |
| E.5.03.07.00.000 | Riscossione crediti di medio-lungo termine a tasso non agevolato da Famiglie | 0,00 | 0,00 |
| E.5.03.07.01.000 | Riscossione crediti di medio-lungo termine a tasso non agevolato da Famiglie | 0,00 | 0,00 |
| E.5.03.08.00.000 | Riscossione crediti di medio-lungo termine a tasso non agevolato da Imprese | 0,00 | 0,00 |
| E.5.03.08.01.000 | Riscossione crediti di medio-lungo termine a tasso non agevolato da imprese controllate | 0,00 | 0,00 |
| E.5.03.08.02.000 | Riscossione crediti di medio-lungo termine a tasso non agevolato da altre imprese partecipate | 0,00 | 0,00 |
| E.5.03.08.03.000 | Riscossione crediti di medio-lungo termine a tasso non agevolato da Cassa Depositi e Prestiti | 0,00 | 0,00 |
| E.5.03.08.99.000 | Riscossione crediti di medio-lungo termine a tasso non agevolato da altre Imprese | 0,00 | 0,00 |
| E.5.03.09.00.000 | Riscossione crediti di medio-lungo termine a tasso non agevolato da Istituzioni Sociali Private | 0,00 | 0,00 |
| E.5.03.09.01.000 | Riscossione crediti di medio-lungo termine a tasso non agevolato da Istituzioni Sociali Private | 0,00 | 0,00 |
| E.5.03.10.00.000 | Riscossione crediti di medio-lungo termine a tasso non agevolato dall'Unione Europea e dal Resto del Mondo | 0,00 | 0,00 |
| E.5.03.10.01.000 | Riscossione crediti di medio-lungo termine a tasso non agevolato dall'Unione Europea | 0,00 | 0,00 |
| E.5.03.10.02.000 | Riscossione crediti di medio-lungo termine a tasso non agevolato dal Resto del Mondo | 0,00 | 0,00 |
| E.5.03.11.00.000 | Riscossione crediti sorti a seguito di escussione di garanzie in favore di Amministrazioni Pubbliche | 0,00 | 0,00 |
| E.5.03.11.01.000 | Riscossione crediti sorti a seguito di escussione di garanzie in favore di Amministrazioni Centrali | 0,00 | 0,00 |
| E.5.03.11.02.000 | Riscossione crediti sorti a seguito di escussione di garanzie in favore di Amministrazioni Locali | 0,00 | 0,00 |
| E.5.03.11.03.000 | Riscossione crediti sorti a seguito di escussione di garanzie in favore di Enti di Previdenza | 0,00 | 0,00 |
| E.5.03.12.00.000 | Riscossione crediti sorti a seguito di escussione di garanzie in favore di Famiglie | 0,00 | 0,00 |
| E.5.03.12.01.000 | Riscossione crediti sorti a seguito di escussione di garanzie in favore di Famiglie | 0,00 | 0,00 |
| E.5.03.13.00.000 | Riscossione crediti sorti a seguito di escussione di garanzie in favore di Imprese | 0,00 | 0,00 |
| E.5.03.13.01.000 | Riscossione crediti sorti a seguito di escussione di garanzie in favore di imprese controllate | 0,00 | 0,00 |
| E.5.03.13.02.000 | Riscossione crediti sorti a seguito di escussione di garanzie in favore di altre imprese partecipate | 0,00 | 0,00 |
| E.5.03.13.03.000 | Riscossione crediti sorti a seguito di escussione di garanzie in favore della Cassa Depositi e Prestiti - SPA | 0,00 | 0,00 |
| E.5.03.13.99.000 | Riscossione crediti sorti a seguito di escussione di garanzie in favore di altre Imprese | 0,00 | 0,00 |
| E.5.03.14.00.000 | Riscossione crediti sorti a seguito di escussione di garanzie in favore di Istituzioni Sociali Private | 0,00 | 0,00 |
| E.5.03.14.01.000 | Riscossione crediti sorti a seguito di escussione di garanzie in favore di Istituzioni Sociali Private | 0,00 | 0,00 |
| E.5.03.15.00.000 | Riscossione crediti sorti a seguito di escussione di garanzie in favore dell'Unione Europea e del Resto del Mondo | 0,00 | 0,00 |
| E.5.03.15.01.000 | Riscossione crediti sorti a seguito di escussione di garanzie in favore dell'Unione Europea | 0,00 | 0,00 |
| E.5.03.15.02.000 | Riscossione crediti sorti a seguito di escussione di garanzie in favore del Resto del Mondo | 0,00 | 0,00 |
| E.5.04.00.00.000 | Altre entrate per riduzione di attività finanziarie | 250.000,00 | 900.000,00 |
| E.5.04.01.00.000 | Altre entrate per riduzione di altre attività finanziarie verso Amministrazioni Pubbliche | 0,00 | 0,00 |
| E.5.04.01.01.000 | Altre entrate per riduzione di altre attività finanziarie verso Amministrazioni Centrali | 0,00 | 0,00 |
| E.5.04.01.02.000 | Altre entrate per riduzione di altre attività finanziarie verso Amministrazioni Locali | 0,00 | 0,00 |
| E.5.04.01.03.000 | Altre entrate per riduzione di altre attività finanziarie verso Enti di Previdenza | 0,00 | 0,00 |
| E.5.04.02.00.000 | Altre entrate per riduzione di altre attività finanziarie verso Famiglie | 0,00 | 0,00 |
| E.5.04.02.01.000 | Altre entrate per riduzione di altre attività finanziarie verso Famiglie | 0,00 | 0,00 |
| E.5.04.03.00.000 | Altre entrate per riduzione di altre attività finanziarie verso Imprese | 0,00 | 0,00 |
| E.5.04.03.01.000 | Altre entrate per riduzione di altre attività finanziarie verso imprese controllate | 0,00 | 0,00 |
| E.5.04.03.02.000 | Altre entrate per riduzione di altre attività finanziarie verso altre imprese partecipate | 0,00 | 0,00 |
| E.5.04.03.03.000 | Altre entrate per riduzione di altre attività finanziarie verso Cassa Depositi e Prestiti | 0,00 | 0,00 |
| E.5.04.03.99.000 | Altre entrate per riduzione di altre attività finanziarie verso altre Imprese | 0,00 | 0,00 |
| E.5.04.04.00.000 | Altre entrate per riduzione di altre attività finanziarie verso Istituzioni Sociali Private | 0,00 | 0,00 |
| E.5.04.04.01.000 | Altre entrate per riduzione di altre attività finanziarie verso Istituzioni Sociali Private | 0,00 | 0,00 |
| E.5.04.05.00.000 | Altre entrate per riduzione di altre attività finanziarie verso Unione Europea e Resto del Mondo | 0,00 | 0,00 |
| E.5.04.05.01.000 | Altre entrate per riduzione di altre attività finanziarie verso Unione Europea | 0,00 | 0,00 |
| E.5.04.05.02.000 | Altre entrate per riduzione di altre attività finanziarie verso Resto del Mondo | 0,00 | 0,00 |

ELENCO DELLE PREVISIONI ANNUALI DI COMPETENZA E DI CASSA SECONDO LA STRUTTURA DEL PIANO DEI CONTI
Esercizio Finanziario 2017

| CODIFICA DEL PIANO DEI CONTI | DENOMINAZIONE VOCE del PIANO DEI CONTI | PREVISIONI dell' anno cui si riferisce il bilancio | |
|------------------------------|--|--|------------|
| | | COMPETENZA | CASSA |
| E.5.04.06.00.000 | Prelievi dai conti di tesoreria statale diversi dalla Tesoreria Unica | 0,00 | 0,00 |
| E.5.04.06.01.000 | Prelievi dai conti di tesoreria statale diversi dalla Tesoreria Unica | 0,00 | 0,00 |
| E.5.04.07.00.000 | Prelievi da depositi bancari | 250.000,00 | 900.000,00 |
| E.5.04.07.01.000 | Prelievi da depositi bancari | 250.000,00 | 900.000,00 |
| E.5.04.08.00.000 | Entrate da derivati di ammortamento | 0,00 | 0,00 |
| E.5.04.08.01.000 | Entrate da derivati di ammortamento | 0,00 | 0,00 |
| E.6.00.00.00.000 | Accensione Prestiti | 250.000,00 | 271.057,00 |
| E.6.01.00.00.000 | Emissione di titoli obbligazionari | 0,00 | 0,00 |
| E.6.01.01.00.000 | Emissioni titoli obbligazionari a breve termine | 0,00 | 0,00 |
| E.6.01.01.01.000 | Emissione di titoli obbligazionari a breve termine in valuta domestica | 0,00 | 0,00 |
| E.6.01.01.02.000 | Emissione di titoli obbligazionari a breve termine in valuta estera | 0,00 | 0,00 |
| E.6.01.02.00.000 | Emissioni titoli obbligazionari a medio-lungo termine | 0,00 | 0,00 |
| E.6.01.02.01.000 | Emissione di titoli obbligazionari a medio-lungo termine in valuta domestica | 0,00 | 0,00 |
| E.6.01.02.02.000 | Emissione di titoli obbligazionari a medio-lungo termine in valuta estera | 0,00 | 0,00 |
| E.6.02.00.00.000 | Accensione prestiti a breve termine | 0,00 | 0,00 |
| E.6.02.01.00.000 | Finanziamenti a breve termine | 0,00 | 0,00 |
| E.6.02.01.01.000 | Finanziamenti a breve termine da Amministrazioni Centrali | 0,00 | 0,00 |
| E.6.02.01.02.000 | Finanziamenti a breve termine da Amministrazioni Locali | 0,00 | 0,00 |
| E.6.02.01.03.000 | Finanziamenti a breve termine da Enti previdenziali | 0,00 | 0,00 |
| E.6.02.01.04.000 | Finanziamenti a breve termine da imprese | 0,00 | 0,00 |
| E.6.02.01.99.000 | Finanziamenti a breve termine da altri soggetti | 0,00 | 0,00 |
| E.6.02.02.00.000 | Anticipazioni | 0,00 | 0,00 |
| E.6.02.02.01.000 | Anticipazioni a titolo oneroso | 0,00 | 0,00 |
| E.6.02.02.02.000 | Anticipazioni a titolo non oneroso | 0,00 | 0,00 |
| E.6.03.00.00.000 | Accensione mutui e altri finanziamenti a medio lungo termine | 250.000,00 | 271.057,00 |
| E.6.03.01.00.000 | Finanziamenti a medio lungo termine | 250.000,00 | 271.057,00 |
| E.6.03.01.01.000 | Accensione mutui e altri finanziamenti a medio lungo termine da Amministrazioni Centrali | 0,00 | 0,00 |
| E.6.03.01.02.000 | Accensione mutui e altri finanziamenti a medio lungo termine da Amministrazioni Locali | 0,00 | 0,00 |
| E.6.03.01.03.000 | Accensione mutui e altri finanziamenti a medio lungo termine da Enti previdenziali | 0,00 | 0,00 |
| E.6.03.01.04.000 | Accensione mutui e altri finanziamenti a medio lungo termine da imprese | 0,00 | 0,00 |
| E.6.03.01.05.000 | Accensione mutui e altri finanziamenti a medio lungo termine da altri soggetti con controparte residente | 0,00 | 0,00 |
| E.6.03.01.06.000 | Accensione mutui e altri finanziamenti a medio lungo termine da altri soggetti con controparte non residente | 0,00 | 0,00 |
| E.6.03.02.00.000 | Accensione prestiti da attualizzazione Contributi Pluriennali | 0,00 | 0,00 |
| E.6.03.02.01.000 | Accensione prestiti da attualizzazione Contributi Pluriennali | 0,00 | 0,00 |
| E.6.03.03.00.000 | Accensione prestiti a seguito di escussione di garanzie | 0,00 | 0,00 |
| E.6.03.03.01.000 | Accensione prestiti concessi da Amministrazioni centrali a seguito di escussione di garanzie | 0,00 | 0,00 |
| E.6.03.03.02.000 | Accensione prestiti concessi da Amministrazioni locali assunti a seguito di escussione di garanzie | 0,00 | 0,00 |
| E.6.03.03.03.000 | Accensione prestiti concessi da enti di previdenza a seguito di escussione di garanzie | 0,00 | 0,00 |
| E.6.03.03.04.000 | Accensione prestiti concessi da imprese a seguito di escussione di garanzie | 0,00 | 0,00 |
| E.6.03.03.99.000 | Accensione prestiti concessi da altri soggetti a seguito di escussione di garanzie | 0,00 | 0,00 |
| E.6.04.00.00.000 | Altre forme di indebitamento | 0,00 | 0,00 |
| E.6.04.02.00.000 | Accensione Prestiti - Leasing finanziario | 0,00 | 0,00 |
| E.6.04.02.01.000 | Accensione Prestiti - Leasing finanziario | 0,00 | 0,00 |
| E.6.04.03.00.000 | Accensione Prestiti - Operazioni di cartolarizzazione | 0,00 | 0,00 |
| E.6.04.03.01.000 | Accensione Prestiti - Operazioni di cartolarizzazione finanziaria | 0,00 | 0,00 |
| E.6.04.03.02.000 | Accensione Prestiti - Operazioni di cartolarizzazione immobiliare | 0,00 | 0,00 |
| E.6.04.04.00.000 | Accensione Prestiti - Derivati | 0,00 | 0,00 |
| E.6.04.04.01.000 | Accensione Prestiti - Derivati | 0,00 | 0,00 |

ELENCO DELLE PREVISIONI ANNUALI DI COMPETENZA E DI CASSA SECONDO LA STRUTTURA DEL PIANO DEI CONTI
Esercizio Finanziario 2017

| CODIFICA DEL PIANO DEI CONTI | DENOMINAZIONE VOCE del PIANO DEI CONTI | PREVISIONI dell' anno cui si riferisce il bilancio | |
|---------------------------------|--|---|--------------|
| | | COMPETENZA | CASSA |
| E.7.00.00.00.00.000 | Anticipazioni da istituto tesoriere/cassiere | 3.000.000,00 | 3.000.000,00 |
| E.7.01.00.00.00.000 | Anticipazioni da istituto tesoriere/cassiere | 3.000.000,00 | 3.000.000,00 |
| E.7.01.01.00.00.000 | Anticipazioni da istituto tesoriere/cassiere | 3.000.000,00 | 3.000.000,00 |
| E.7.01.01.01.00.000 | Anticipazioni da istituto tesoriere/cassiere | 3.000.000,00 | 3.000.000,00 |
| E.9.00.00.00.00.000 | Entrate per conto terzi e partite di giro | 9.735.000,00 | 9.905.012,19 |
| E.9.01.00.00.00.000 | Entrate per partite di giro | 7.035.000,00 | 7.035.913,43 |
| E.9.01.01.00.00.000 | Altre ritenute | 150.000,00 | 150.000,00 |
| E.9.01.01.01.00.000 | Ritenute del 4% sui contributi pubblici | 50.000,00 | 50.000,00 |
| E.9.01.01.99.00.000 | Altre ritenute n.a.c. | 100.000,00 | 100.000,00 |
| E.9.01.02.00.00.000 | Ritenute su redditi da lavoro dipendente | 1.315.000,00 | 1.315.874,56 |
| E.9.01.02.01.00.000 | Ritenute erariali su redditi da lavoro dipendente per conto terzi | 720.000,00 | 720.000,00 |
| E.9.01.02.02.00.000 | Ritenute previdenziali e assistenziali su redditi da lavoro dipendente per conto terzi | 500.000,00 | 500.000,00 |
| E.9.01.02.99.00.000 | Altre ritenute al personale dipendente per conto di terzi | 95.000,00 | 95.874,56 |
| E.9.01.03.00.00.000 | Ritenute su redditi da lavoro autonomo | 70.000,00 | 70.038,87 |
| E.9.01.03.01.00.000 | Ritenute erariali su redditi da lavoro autonomo per conto terzi | 70.000,00 | 70.038,87 |
| E.9.01.03.02.00.000 | Ritenute previdenziali e assistenziali su redditi da lavoro autonomo per conto terzi | 0,00 | 0,00 |
| E.9.01.03.99.00.000 | Altre ritenute al personale con contratto di lavoro autonomo per conto di terzi | 0,00 | 0,00 |
| E.9.01.04.00.00.000 | Finanziamento della gestione sanitaria dalla gestione ordinaria della Regione | 0,00 | 0,00 |
| E.9.01.04.01.00.000 | Finanziamento regionale aggiuntivo sanità - per equilibri di sistema | 0,00 | 0,00 |
| E.9.01.04.02.00.000 | Finanziamento regionale aggiuntivo sanità - quota manovra per equilibri di sistema | 0,00 | 0,00 |
| E.9.01.04.99.00.000 | Finanziamento regionale aggiuntivo sanità n.a.c. | 0,00 | 0,00 |
| E.9.01.99.00.00.000 | Altre entrate per partite di giro | 5.500.000,00 | 5.500.000,00 |
| E.9.01.99.01.00.000 | Entrate a seguito di spese non andate a buon fine | 0,00 | 0,00 |
| E.9.01.99.02.00.000 | Anticipazioni sanità della tesoreria statale | 0,00 | 0,00 |
| E.9.01.99.03.00.000 | Rimborso di fondi economici e carte aziendali | 500.000,00 | 500.000,00 |
| E.9.01.99.04.00.000 | Reintegro disponibilità dal conto sanità al conto non sanità della Regione | 0,00 | 0,00 |
| E.9.01.99.05.00.000 | Reintegro disponibilità dal conto non sanità al conto sanità della Regione | 0,00 | 0,00 |
| E.9.01.99.06.00.000 | Entrate derivanti dalla gestione degli incassi vincolati degli enti locali | 5.000.000,00 | 5.000.000,00 |
| E.9.01.99.99.00.000 | Altre entrate per partite di giro diverse | 0,00 | 0,00 |
| E.9.02.00.00.00.000 | Entrate per conto terzi | 2.700.000,00 | 2.869.098,76 |
| E.9.02.01.00.00.000 | Rimborsi per acquisto di beni e servizi per conto terzi | 200.000,00 | 228.955,34 |
| E.9.02.01.01.00.000 | Rimborso per acquisti di beni per conto di terzi | 100.000,00 | 100.000,00 |
| E.9.02.01.02.00.000 | Rimborso per acquisto di servizi per conto di terzi | 100.000,00 | 128.955,34 |
| E.9.02.02.00.00.000 | Trasferimenti da Amministrazioni pubbliche per operazioni conto terzi | 0,00 | 0,00 |
| E.9.02.02.01.00.000 | Trasferimenti da Amministrazioni Centrali per operazioni conto terzi | 0,00 | 0,00 |
| E.9.02.02.02.00.000 | Trasferimenti da Amministrazioni Locali per operazioni conto terzi | 0,00 | 0,00 |
| E.9.02.02.03.00.000 | Trasferimenti da Enti di Previdenza per operazioni conto terzi | 0,00 | 0,00 |
| E.9.02.03.00.00.000 | Trasferimenti da altri settori per operazioni conto terzi | 0,00 | 0,00 |
| E.9.02.03.01.00.000 | Trasferimenti da Famiglie per operazioni conto terzi | 0,00 | 0,00 |
| E.9.02.03.02.00.000 | Trasferimenti da Imprese per operazioni conto terzi | 0,00 | 0,00 |
| E.9.02.03.03.00.000 | Trasferimenti da Istituzioni Sociali Private per operazioni conto terzi | 0,00 | 0,00 |
| E.9.02.03.04.00.000 | Trasferimenti dall'Unione Europea e dal Resto del Mondo per operazioni conto terzi | 0,00 | 0,00 |
| E.9.02.04.00.00.000 | Depositi di/presso terzi | 300.000,00 | 374.815,30 |
| E.9.02.04.01.00.000 | Costituzione di depositi cauzionali o contrattuali di terzi | 200.000,00 | 210.509,58 |
| E.9.02.04.02.00.000 | Restituzione di depositi cauzionali o contrattuali presso terzi | 100.000,00 | 164.305,72 |
| E.9.02.05.00.00.000 | Riscossione imposte e tributi per conto terzi | 1.200.000,00 | 1.222.384,68 |
| E.9.02.05.01.00.000 | Riscossione di imposte di natura corrente per conto di terzi | 1.200.000,00 | 1.222.384,68 |
| E.9.02.05.02.00.000 | Riscossione di imposte in conto capitale per conto di terzi | 0,00 | 0,00 |

ELENCO DELLE PREVISIONI ANNUALI DI COMPETENZA E DI CASSA SECONDO LA STRUTTURA DEL PIANO DEI CONTI
Esercizio Finanziario 2017

| CODIFICA DEL PIANO DEI CONTI | DENOMINAZIONE VOCE del PIANO DEI CONTI | PREVISIONI dell' anno cui si riferisce il bilancio | |
|---------------------------------|--|---|--------------|
| | | COMPETENZA | CASSA |
| E.9.02.99.00.000 | Altre entrate per conto terzi | 1.000.000,00 | 1.042.943,44 |
| E.9.02.99.99.000 | Altre entrate per conto terzi | 1.000.000,00 | 1.042.943,44 |

ELENCO DELLE PREVISIONI ANNUALI DI COMPETENZA E DI CASSA SECONDO LA STRUTTURA DEL PIANO DEI CONTI
Esercizio Finanziario 2017

| CODIFICA DEL PIANO DEI CONTI | DENOMINAZIONE VOCE del PIANO DEI CONTI | PREVISIONI dell' anno cui si riferisce il bilancio | |
|------------------------------|--|--|---------------|
| | | COMPETENZA | CASSA |
| | SPESE | | |
| U.1.00.00.00.000 | Spese correnti | 13.117.254,90 | 16.248.232,49 |
| U.1.01.00.00.000 | Redditi da lavoro dipendente | 3.204.552,97 | 3.231.648,02 |
| U.1.01.01.00.000 | Ributuzioni lorde | 2.518.200,97 | 2.533.086,29 |
| U.1.01.01.01.000 | Ributuzioni in denaro | 2.479.200,97 | 2.494.086,29 |
| U.1.01.01.02.000 | Altre spese per il personale | 39.000,00 | 39.000,00 |
| U.1.01.02.01.000 | Contributi sociali effettivi a carico dell'ente | 686.352,00 | 698.561,73 |
| U.1.01.02.02.000 | Contributi sociali figurativi | 671.607,00 | 674.816,73 |
| U.1.02.00.00.000 | Imposte e tasse a carico dell'ente | 14.745,00 | 23.745,00 |
| U.1.02.01.00.000 | Imposte, tasse e proventi assimilati a carico dell'ente | 220.077,65 | 255.268,48 |
| U.1.02.01.01.000 | Imposta regionale sulle attività produttive (IRAP) | 220.077,65 | 255.268,48 |
| U.1.02.01.02.000 | Imposta di registro e di bollo | 195.077,65 | 196.223,73 |
| U.1.02.01.03.000 | Imposta comunale sulla pubblicità e diritto sulle pubbliche affissioni | 1.500,00 | 1.500,00 |
| U.1.02.01.04.000 | Tributo speciale per il deposito in discarica dei rifiuti solidi | 0,00 | 0,00 |
| U.1.02.01.05.000 | Tributo funzione tutela e protezione ambiente | 0,00 | 0,00 |
| U.1.02.01.06.000 | Tassa e/o tariffa smaltimento rifiuti solidi urbani | 0,00 | 0,00 |
| U.1.02.01.07.000 | Tassa e/o canone occupazione spazi e aree pubbliche | 0,00 | 0,00 |
| U.1.02.01.08.000 | Tassa sulle emissioni di anidride solforosa | 0,00 | 0,00 |
| U.1.02.01.09.000 | Tassa di circolazione dei veicoli a motore (tassa automobilistica) | 0,00 | 0,00 |
| U.1.02.01.10.000 | Imposte sul reddito delle persone giuridiche (ex IRPEG) | 2.500,00 | 2.809,00 |
| U.1.02.01.11.000 | Imposta comunale sugli immobili (ICI) | 0,00 | 0,00 |
| U.1.02.01.12.000 | Imposta Municipale Propria | 0,00 | 0,00 |
| U.1.02.01.13.000 | Imposta sulle plusvalenze da cessione di attività finanziarie | 0,00 | 0,00 |
| U.1.02.01.14.000 | Tributi sulle successioni e donazioni | 0,00 | 0,00 |
| U.1.02.01.99.000 | Imposte, tasse e proventi assimilati a carico dell'ente n.a.c. | 0,00 | 0,00 |
| U.1.03.00.00.000 | Acquisto di beni e servizi | 21.000,00 | 54.735,75 |
| U.1.03.01.00.000 | Acquisto di beni | 6.680.534,38 | 9.699.755,93 |
| U.1.03.01.01.000 | Giornali, riviste e pubblicazioni | 289.435,80 | 357.236,86 |
| U.1.03.01.02.000 | Altri beni di consumo | 56.750,00 | 62.819,31 |
| U.1.03.01.03.000 | Flora e Fauna | 232.185,80 | 293.917,55 |
| U.1.03.01.04.000 | Armi e materiale per usi militari, ordine pubblico, sicurezza | 0,00 | 0,00 |
| U.1.03.01.05.000 | Medicinali e altri beni di consumo sanitario | 0,00 | 0,00 |
| U.1.03.02.00.000 | Acquisto di servizi | 6.391.098,58 | 9.342.519,07 |
| U.1.03.02.01.000 | Organi e incarichi istituzionali dell'amministrazione | 157.114,54 | 175.305,04 |
| U.1.03.02.02.000 | Rappresentanza, organizzazione eventi, pubblicità e servizi per trasferta | 70.500,00 | 83.945,11 |
| U.1.03.02.03.000 | Aggi di riscossione | 190.000,00 | 368.330,56 |
| U.1.03.02.04.000 | Acquisto di servizi per formazione e addestramento del personale dell'ente | 7.867,76 | 14.054,48 |
| U.1.03.02.05.000 | Utenze e canoni | 1.031.720,56 | 1.682.398,04 |
| U.1.03.02.06.000 | Canoni per Progetti in Partenariato Pubblico-Privato | 0,00 | 0,00 |
| U.1.03.02.07.000 | Utilizzo di beni di terzi | 153.835,00 | 238.265,90 |
| U.1.03.02.08.000 | Leasing operativo | 3.000,00 | 3.000,00 |
| U.1.03.02.09.000 | Manutenzione ordinaria e riparazioni | 361.737,32 | 530.878,90 |
| U.1.03.02.10.000 | Consulenze | 0,00 | 5.000,00 |
| U.1.03.02.11.000 | Prestazioni professionali e specialistiche | 71.500,00 | 82.347,15 |
| U.1.03.02.12.000 | Lavoro flessibile, quota LSU e acquisto di servizi da agenzie di lavoro interinale | 0,00 | 0,00 |

ELENCO DELLE PREVISIONI ANNUALI DI COMPETENZA E DI CASSA SECONDO LA STRUTTURA DEL PIANO DEI CONTI
Esercizio Finanziario 2017

| CODIFICA DEL PIANO DEI CONTI | DENOMINAZIONE VOCE del PIANO DEI CONTI | PREVISIONI dell' anno cui si riferisce il bilancio | |
|------------------------------|---|--|---------------------|
| | | COMPETENZA | CASSA |
| U.1.03.02.13.000 | Servizi ausiliari per il funzionamento dell'ente | 350.834,00 | 496.682,15 |
| U.1.03.02.14.000 | Servizi di ristorazione | 0,00 | 0,00 |
| U.1.03.02.15.000 | Contratti di servizio pubblico | 3.745.375,40 | 5.367.442,08 |
| U.1.03.02.16.000 | Servizi amministrativi | 42.000,00 | 49.901,84 |
| U.1.03.02.17.000 | Servizi finanziari | 2.000,00 | 2.000,00 |
| U.1.03.02.18.000 | Servizi sanitari | 4.000,00 | 4.198,40 |
| U.1.03.02.19.000 | Servizi informatici e di telecomunicazioni | 72.500,00 | 85.454,00 |
| U.1.03.02.99.000 | Altri servizi | 127.114,00 | 153.315,42 |
| U.1.04.00.00.000 | Trasferimenti correnti | 1.236.876,00 | 2.157.124,26 |
| U.1.04.01.00.000 | Trasferimenti correnti a Amministrazioni Pubbliche | 669.132,76 | 1.335.203,49 |
| U.1.04.01.01.000 | Trasferimenti correnti a Amministrazioni Centrali | 43.002,00 | 62.710,53 |
| U.1.04.01.02.000 | Trasferimenti correnti a Amministrazioni Locali | 626.130,76 | 1.272.492,96 |
| U.1.04.01.03.000 | Trasferimenti correnti a Enti di Previdenza | 0,00 | 0,00 |
| U.1.04.01.04.000 | Trasferimenti correnti a organismi interni e/o unità locali della amministrazione | 0,00 | 0,00 |
| U.1.04.02.00.000 | Trasferimenti correnti a Famiglie | 58.271,97 | 138.948,30 |
| U.1.04.02.01.000 | Interventi previdenziali | 0,00 | 0,00 |
| U.1.04.02.02.000 | Interventi assistenziali | 0,00 | 0,00 |
| U.1.04.02.03.000 | Borse di studio e contratti di formazione specialistica area medica | 0,00 | 0,00 |
| U.1.04.02.04.000 | Trasferimenti correnti a famiglie per vincite | 0,00 | 0,00 |
| U.1.04.02.05.000 | Altri trasferimenti a famiglie | 0,00 | 0,00 |
| U.1.04.03.00.000 | Trasferimenti correnti a Imprese | 58.271,97 | 138.948,30 |
| U.1.04.03.01.000 | Trasferimenti correnti a imprese controllate | 0,00 | 0,00 |
| U.1.04.03.02.000 | Trasferimenti correnti a altre imprese partecipate | 8.957,20 | 50.520,09 |
| U.1.04.03.99.000 | Trasferimenti correnti a altre imprese | 0,00 | 0,00 |
| U.1.04.04.00.000 | Trasferimenti correnti a Istituzioni Sociali Private | 500.514,07 | 632.452,38 |
| U.1.04.04.01.000 | Trasferimenti correnti a Istituzioni Sociali Private | 500.514,07 | 632.452,38 |
| U.1.04.05.00.000 | Trasferimenti correnti versati all'Unione Europea e al Resto del Mondo | 0,00 | 0,00 |
| U.1.04.05.04.000 | Trasferimenti correnti al Resto del Mondo | 0,00 | 0,00 |
| U.1.04.05.99.000 | Altri Trasferimenti correnti alla UE | 0,00 | 0,00 |
| U.1.05.00.00.000 | Trasferimenti di tributi | 0,00 | 4.267,47 |
| U.1.05.01.00.000 | Trasferimenti di tributi a titolo di devoluzioni | 0,00 | 0,00 |
| U.1.05.01.01.000 | Imposta sul valore aggiunto (IVA) sugli scambi interni | 0,00 | 0,00 |
| U.1.05.01.02.000 | Imposta sul valore aggiunto (IVA) sulle importazioni | 0,00 | 0,00 |
| U.1.05.01.03.000 | Accisa sull'energia elettrica | 0,00 | 0,00 |
| U.1.05.01.04.000 | Accisa sui prodotti energetici | 0,00 | 0,00 |
| U.1.05.01.05.000 | Imposta di registro | 0,00 | 0,00 |
| U.1.05.01.06.000 | Imposta di bollo | 0,00 | 0,00 |
| U.1.05.01.07.000 | Imposta ipotecaria | 0,00 | 0,00 |
| U.1.05.01.08.000 | Accisa sull'alcole e le bevande alcoliche | 0,00 | 0,00 |
| U.1.05.01.09.000 | Accisa sui tabacchi | 0,00 | 0,00 |
| U.1.05.01.10.000 | Imposta di consumo su oli lubrificanti e bitumi di petrolio | 0,00 | 0,00 |
| U.1.05.01.11.000 | Imposta unica sui concorsi pronostici e sulle scommesse | 0,00 | 0,00 |
| U.1.05.01.12.000 | Proventi da lotto, lotterie e altri giochi | 0,00 | 0,00 |
| U.1.05.01.13.000 | Addizionale regionale sui canoni per le utenze di acque pubbliche | 0,00 | 0,00 |
| U.1.05.01.14.000 | Altre imposte sostitutive n.a.c. | 0,00 | 0,00 |
| U.1.05.01.15.000 | Ritenute sugli interessi e su altri redditi da capitale | 0,00 | 0,00 |
| U.1.05.01.16.000 | Ritenute e imposte sostitutive sugli utili distribuiti dalle società di capitali | 0,00 | 0,00 |
| U.1.05.01.17.000 | Altre ritenute n.a.c. | 0,00 | 0,00 |
| U.1.05.01.18.000 | Imposte sul reddito delle persone fisiche | 0,00 | 0,00 |

ELENCO DELLE PREVISIONI ANNUALI DI COMPETENZA E DI CASSA SECONDO LA STRUTTURA DEL PIANO DEI CONTI
Esercizio Finanziario 2017

| CODIFICA DEL PIANO DEI CONTI | DENOMINAZIONE VOCE del PIANO DEI CONTI | PREVISIONI dell' anno cui si riferisce il bilancio | |
|------------------------------|---|--|------------|
| | | COMPETENZA | CASSA |
| U.1.05.01.19.000 | Imposte sul reddito delle società (ex IRPEG) | 0,00 | 0,00 |
| U.1.05.01.99.000 | Altri tributi trasferiti a titolo di devoluzioni | 0,00 | 0,00 |
| U.1.05.02.00.000 | Compartecipazioni di tributi a Amministrazioni Locali non destinate al finanziamento della spesa sanitaria | 0,00 | 4.267,47 |
| U.1.05.02.01.000 | Compartecipazione IVA a Regioni - non Sanita | 0,00 | 0,00 |
| U.1.05.02.02.000 | Compartecipazione al bollo auto a Province | 0,00 | 0,00 |
| U.1.05.02.03.000 | Compartecipazione IVA a Comuni | 0,00 | 0,00 |
| U.1.05.02.04.000 | Compartecipazione IRPEF ai Comuni | 0,00 | 0,00 |
| U.1.05.02.05.000 | Tributo provinciale deposito in discarica dei rifiuti solidi | 0,00 | 0,00 |
| U.1.05.02.98.000 | Altre compartecipazioni alle Province | 0,00 | 4.267,47 |
| U.1.05.02.99.000 | Altre compartecipazioni a Comuni | 0,00 | 0,00 |
| U.1.06.00.00.000 | Fondi perequativi | 0,00 | 0,00 |
| U.1.06.01.00.000 | Fondi perequativi | 0,00 | 0,00 |
| U.1.06.01.01.000 | Trasferimenti ad Amministrazioni Locali - Fondi perequativi | 0,00 | 0,00 |
| U.1.07.00.00.000 | Interessi passivi | 555.011,93 | 560.449,19 |
| U.1.07.01.00.000 | Interessi passivi su titoli obbligazionari a breve termine | 0,00 | 0,00 |
| U.1.07.01.01.000 | Interessi passivi su titoli obbligazionari a breve termine in valuta domestica | 0,00 | 0,00 |
| U.1.07.02.00.000 | Interessi passivi su titoli obbligazionari a medio-lungo termine | 0,00 | 0,00 |
| U.1.07.02.01.000 | Interessi passivi su titoli obbligazionari a medio-lungo termine in valuta domestica | 0,00 | 0,00 |
| U.1.07.02.02.000 | Interessi passivi su titoli obbligazionari a medio-lungo termine in valuta estera | 0,00 | 0,00 |
| U.1.07.04.00.000 | Interessi su finanziamenti a breve termine | 100,00 | 100,00 |
| U.1.07.04.01.000 | Interessi passivi a Amministrazioni Centrali su finanziamenti a breve termine | 0,00 | 0,00 |
| U.1.07.04.02.000 | Interessi passivi a Amministrazioni Locali su finanziamenti a breve termine | 0,00 | 0,00 |
| U.1.07.04.03.000 | Interessi passivi a Enti previdenziali su finanziamenti a breve termine | 0,00 | 0,00 |
| U.1.07.04.04.000 | Interessi passivi a Imprese su finanziamenti a breve termine | 0,00 | 0,00 |
| U.1.07.04.05.000 | Interessi passivi su finanziamenti a breve termine ad altri soggetti | 0,00 | 0,00 |
| U.1.07.05.00.000 | Interessi su Mutui e altri finanziamenti a medio lungo termine | 100,00 | 100,00 |
| U.1.07.05.01.000 | Interessi passivi ad Amministrazioni Centrali su mutui e altri finanziamenti a medio lungo termine | 554.811,93 | 560.249,19 |
| U.1.07.05.02.000 | Interessi passivi a Amministrazioni Locali su mutui e altri finanziamenti a medio lungo termine | 2.233,34 | 2.233,34 |
| U.1.07.05.03.000 | Interessi passivi a Enti previdenziali su mutui e altri finanziamenti a medio lungo termine | 10.430,14 | 10.430,14 |
| U.1.07.05.04.000 | Interessi passivi su finanziamenti a medio lungo termine a Imprese | 0,00 | 0,00 |
| U.1.07.05.05.000 | Interessi passivi su mutui e altri finanziamenti a medio lungo termine ad altri soggetti | 542.148,45 | 547.585,71 |
| U.1.07.05.06.000 | Interessi passivi per Attualizzazione Contributi Pluriennali | 0,00 | 0,00 |
| U.1.07.06.00.000 | Altri interessi passivi | 100,00 | 100,00 |
| U.1.07.06.01.000 | Interessi su derivati | 0,00 | 0,00 |
| U.1.07.06.02.000 | Interessi di mora | 0,00 | 0,00 |
| U.1.07.06.03.000 | Interessi su conti della tesoreria dello Stato o di altre Amministrazioni pubbliche | 0,00 | 0,00 |
| U.1.07.06.04.000 | Interessi passivi su anticipazioni di tesoreria degli istituti tesoreria/cassieri | 0,00 | 0,00 |
| U.1.07.06.05.000 | Interessi passivi su operazioni di leasing finanziario | 100,00 | 100,00 |
| U.1.07.06.06.000 | Interessi passivi per operazioni di cartolarizzazione | 0,00 | 0,00 |
| U.1.07.06.99.000 | Altri interessi passivi diversi | 0,00 | 0,00 |
| U.1.08.00.00.000 | Altre spese per redditi da capitale | 0,00 | 0,00 |
| U.1.08.02.00.000 | Diritti reali di godimento e servizi onerosi | 0,00 | 0,00 |
| U.1.08.02.01.000 | Diritti reali di godimento e servizi onerosi | 0,00 | 0,00 |
| U.1.08.99.00.000 | Altre spese per redditi da capitale n.a.c. | 0,00 | 0,00 |
| U.1.08.99.01.000 | Oneri finanziari derivanti dalla estinzione anticipata di prestiti | 0,00 | 0,00 |
| U.1.08.99.99.000 | Altre spese per redditi da capitale n.a.c. | 0,00 | 0,00 |
| U.1.09.00.00.000 | Rimborsi e poste correttive delle entrate | 0,00 | 0,00 |
| U.1.09.01.00.000 | Rimborsi per spese di personale (comando, distacco, fuori ruolo, convenzioni, ecc...) | 15.000,00 | 33.938,92 |
| | | 0,00 | 0,00 |

ELENCO DELLE PREVISIONI ANNUALI DI COMPETENZA E DI CASSA SECONDO LA STRUTTURA DEL PIANO DEI CONTI
Esercizio Finanziario 2017

| CODIFICA DEL PIANO DEI CONTI | DENOMINAZIONE VOCE del PIANO DEI CONTI | PREVISIONI dell' anno cui si riferisce il bilancio | |
|------------------------------|---|--|--------------|
| | | COMPETENZA | CASSA |
| U.1.09.01.01.000 | Rimborsi per spese di personale (comando, distacco, fuori ruolo, convenzioni, ecc....) | 0,00 | 0,00 |
| U.1.09.02.00.000 | Rimborsi di imposte in uscita | 10.000,00 | 17.571,00 |
| U.1.09.02.01.000 | Rimborsi di imposte e tasse di natura corrente | 10.000,00 | 17.571,00 |
| U.1.09.02.02.000 | Rimborsi di imposte in conto capitale in uscita | 0,00 | 0,00 |
| U.1.09.03.00.000 | Rimborsi di trasferimenti all'Unione Europea | 0,00 | 0,00 |
| U.1.09.03.01.000 | Rimborsi di trasferimenti all'Unione Europea | 0,00 | 0,00 |
| U.1.09.99.00.000 | Altri Rimborsi di parte corrente di somme non dovute o incassate in eccesso | 5.000,00 | 16.367,92 |
| U.1.09.99.01.000 | Rimborsi di parte corrente ad Amministrazioni Centrali di somme non dovute o incassate in eccesso | 0,00 | 0,00 |
| U.1.09.99.02.000 | Rimborsi di parte corrente ad Amministrazioni Locali di somme non dovute o incassate in eccesso | 800,00 | 800,00 |
| U.1.09.99.03.000 | Rimborsi di parte corrente a Enti Previdenziali di somme non dovute o incassate in eccesso | 0,00 | 0,00 |
| U.1.09.99.04.000 | Rimborsi di parte corrente a Famiglie di somme non dovute o incassate in eccesso | 4.200,00 | 15.567,92 |
| U.1.09.99.05.000 | Rimborsi di parte corrente a Imprese di somme non dovute o incassate in eccesso | 0,00 | 0,00 |
| U.1.09.99.06.000 | Rimborsi di parte corrente a Istituzioni Sociali Private di somme non dovute o incassate in eccesso | 0,00 | 0,00 |
| U.1.10.00.00.000 | Altre spese correnti | 1.205.201,97 | 305.780,22 |
| U.1.10.01.00.000 | Fondi di riserva e altri accantonamenti | 913.713,97 | 0,00 |
| U.1.10.01.01.000 | Fondo di riserva | 41.046,65 | 0,00 |
| U.1.10.01.02.000 | Fondo speciali | 2.788,87 | 0,00 |
| U.1.10.01.03.000 | Fondo crediti di dubbia e difficile esazione di parte corrente | 841.363,10 | 0,00 |
| U.1.10.01.04.000 | Fondo rinnovi contrattuali | 28.515,35 | 0,00 |
| U.1.10.01.99.000 | Altri fondi e accantonamenti | 0,00 | 0,00 |
| U.1.10.02.00.000 | Fondo pluriennale vincolato | 0,00 | 0,00 |
| U.1.10.02.01.000 | Fondo pluriennale vincolato | 0,00 | 0,00 |
| U.1.10.03.00.000 | Versamenti IVA a debito | 150.000,00 | 161.492,22 |
| U.1.10.03.01.000 | Versamenti IVA a debito per le gestioni commerciali | 150.000,00 | 161.492,22 |
| U.1.10.04.00.000 | Premi di assicurazione | 127.072,00 | 129.872,00 |
| U.1.10.04.01.000 | Premi di assicurazione contro i danni | 0,00 | 0,00 |
| U.1.10.04.99.000 | Altri premi di assicurazione n.a.c. | 14.416,00 | 14.416,00 |
| U.1.10.05.00.000 | Spese dovute a sanzioni, risarcimenti e indennizzi | 0,00 | 0,00 |
| U.1.10.05.01.000 | Spese dovute a sanzioni | 0,00 | 0,00 |
| U.1.10.05.02.000 | Spese per risarcimento danni | 0,00 | 0,00 |
| U.1.10.05.03.000 | Spese per indennizzi | 0,00 | 0,00 |
| U.1.10.05.04.000 | Oneri da contenzioso | 14.416,00 | 14.416,00 |
| U.1.10.05.99.000 | Altre spese dovute per irregolarità e illeciti n.a.c. | 0,00 | 0,00 |
| U.1.10.99.00.000 | Altre spese correnti n.a.c. | 0,00 | 0,00 |
| U.1.10.99.99.000 | Altre spese correnti n.a.c. | 0,00 | 0,00 |
| U.2.00.00.00.000 | Spese in conto capitale | 10.667.508,98 | 9.579.216,79 |
| U.2.01.00.00.000 | Tributi in conto capitale a carico dell'ente | 0,00 | 0,00 |
| U.2.01.01.00.000 | Tributi in conto capitale a carico dell'ente | 0,00 | 0,00 |
| U.2.01.01.01.000 | Tributi in conto capitale a carico dell'ente | 0,00 | 0,00 |
| U.2.01.99.00.000 | Altri tributi in conto capitale | 0,00 | 0,00 |
| U.2.01.99.01.000 | Altri tributi in conto capitale n.a.c. | 0,00 | 0,00 |
| U.2.02.00.00.000 | Investimenti fissi lordi e acquisto di terreni | 9.014.008,98 | 9.510.811,87 |
| U.2.02.01.00.000 | Beni materiali | 8.900.381,46 | 9.367.489,26 |
| U.2.02.01.01.000 | Mezzi di trasporto ad uso civile, di sicurezza e ordine pubblico | 30.000,00 | 30.000,00 |
| U.2.02.01.03.000 | Mobili e arredi | 40.000,00 | 51.444,01 |
| U.2.02.01.04.000 | Impianti e macchinari | 108.000,00 | 167.173,32 |
| U.2.02.01.05.000 | Attrezzature | 20.000,00 | 22.520,35 |
| U.2.02.01.06.000 | Macchine per ufficio | 0,00 | 0,00 |

ELENCO DELLE PREVISIONI ANNUALI DI COMPETENZA E DI CASSA SECONDO LA STRUTTURA DEL PIANO DEI CONTI
Esercizio Finanziario 2017

| CODIFICA DEL PIANO DEI CONTI | DENOMINAZIONE VOCE del PIANO DEI CONTI | PREVISIONI dell' anno cui si riferisce il bilancio | |
|------------------------------|---|--|--------------|
| | | COMPETENZA | CASSA |
| U.2.02.01.07.000 | Hardware | 10.000,00 | 15.861,30 |
| U.2.02.01.08.000 | Armi | 0,00 | 0,00 |
| U.2.02.01.09.000 | Beni immobili | 8.203.476,61 | 8.549.402,06 |
| U.2.02.01.10.000 | Beni immobili di valore culturale, storico ed artistico | 488.904,85 | 518.982,59 |
| U.2.02.01.11.000 | Oggetti di valore | 0,00 | 0,00 |
| U.2.02.01.99.000 | Altri beni materiali | 0,00 | 12.105,63 |
| U.2.02.02.00.000 | Terreni e beni materiali non prodotti | | |
| U.2.02.02.01.000 | Terreni | 0,00 | 0,00 |
| U.2.02.02.02.000 | Patrimonio naturale non prodotto | 0,00 | 0,00 |
| U.2.02.03.00.000 | Beni immateriali | 113.627,52 | 143.322,61 |
| U.2.02.03.01.000 | Avviamento | 0,00 | 0,00 |
| U.2.02.03.02.000 | Software | 30.000,00 | 43.007,49 |
| U.2.02.03.03.000 | Brevetti | 0,00 | 0,00 |
| U.2.02.03.04.000 | Opere dell'ingegno e Diritti d'autore | 0,00 | 0,00 |
| U.2.02.03.05.000 | Incarichi professionali per la realizzazione di investimenti | 0,00 | 0,00 |
| U.2.02.03.99.000 | Spese di investimento per beni immateriali n.a.c. | 83.627,52 | 100.315,12 |
| U.2.02.04.00.000 | Beni materiali acquisiti mediante operazioni di leasing finanziario | | |
| U.2.02.04.01.000 | Mezzi di trasporto ad uso civile, di sicurezza e ordine pubblico acquisiti mediante operazioni di leasing finanziario | 0,00 | 0,00 |
| U.2.02.04.03.000 | Mobili e arredi acquisiti mediante operazioni di leasing finanziario | 0,00 | 0,00 |
| U.2.02.04.04.000 | Impianti e macchinari acquisiti mediante operazioni di leasing finanziario | 0,00 | 0,00 |
| U.2.02.04.05.000 | Attrezzature acquisite mediante operazioni di leasing finanziario | 0,00 | 0,00 |
| U.2.02.04.06.000 | Macchine per ufficio acquisite mediante operazioni di leasing finanziario | 0,00 | 0,00 |
| U.2.02.04.07.000 | Hardware acquisito mediante operazioni di leasing finanziario | 0,00 | 0,00 |
| U.2.02.04.08.000 | Armi acquisite mediante operazioni di leasing finanziario | 0,00 | 0,00 |
| U.2.02.04.09.000 | Beni immobili acquisiti mediante operazioni di leasing finanziario | 0,00 | 0,00 |
| U.2.02.04.10.000 | Oggetti di valore acquisiti mediante operazioni di leasing finanziario | 0,00 | 0,00 |
| U.2.02.04.99.000 | Altri beni materiali acquisiti mediante operazioni di leasing finanziario | 0,00 | 0,00 |
| U.2.02.05.00.000 | Terreni e beni materiali non prodotti acquisiti mediante operazioni di leasing finanziario | | |
| U.2.02.05.01.000 | Terreni acquisiti mediante operazioni di leasing finanziario | 0,00 | 0,00 |
| U.2.02.06.00.000 | Beni immateriali acquisiti mediante operazioni di leasing finanziario | | |
| U.2.02.06.01.000 | Software acquisito mediante operazioni di leasing finanziario | 0,00 | 0,00 |
| U.2.02.06.02.000 | Brevetti acquisiti mediante operazioni di leasing finanziario | 0,00 | 0,00 |
| U.2.02.06.03.000 | Opere dell'ingegno e Diritti d'autore acquisiti mediante operazioni di leasing finanziario | 0,00 | 0,00 |
| U.2.02.06.99.000 | Beni immateriali n.a.c. acquisiti mediante operazioni di leasing finanziario | 0,00 | 0,00 |
| U.2.03.00.00.000 | Contributi agli investimenti | 15.000,00 | 29.904,92 |
| U.2.03.01.00.000 | Contributi agli investimenti a Amministrazioni pubbliche | | |
| U.2.03.01.01.000 | Contributi agli investimenti a Amministrazioni Centrali | 0,00 | 0,00 |
| U.2.03.01.02.000 | Contributi agli investimenti a Amministrazioni Locali | 0,00 | 0,00 |
| U.2.03.01.03.000 | Contributi agli investimenti a Enti di Previdenza | 0,00 | 0,00 |
| U.2.03.01.04.000 | Contributi agli investimenti interni a organismi interni e/o unità locali della amministrazione | 0,00 | 0,00 |
| U.2.03.02.00.000 | Contributi agli investimenti a Famiglie | | |
| U.2.03.02.01.000 | Contributi agli investimenti a Famiglie | 0,00 | 0,00 |
| U.2.03.03.00.000 | Contributi agli investimenti a Imprese | | |
| U.2.03.03.01.000 | Contributi agli investimenti a imprese controllate | 0,00 | 0,00 |
| U.2.03.03.02.000 | Contributi agli investimenti a altre imprese partecipate | 0,00 | 0,00 |
| U.2.03.03.03.000 | Contributi agli investimenti a altre Imprese | 0,00 | 0,00 |
| U.2.03.04.00.000 | Contributi agli investimenti a Istituzioni Sociali Private | | |
| U.2.03.04.01.000 | Contributi agli investimenti a Istituzioni Sociali Private | 15.000,00 | 22.614,07 |
| U.2.03.05.00.000 | Contributi agli investimenti all'Unione Europea e al Resto del Mondo | 15.000,00 | 22.614,07 |

ELENCO DELLE PREVISIONI ANNUALI DI COMPETENZA E DI CASSA SECONDO LA STRUTTURA DEL PIANO DEI CONTI
Esercizio Finanziario 2017

| CODIFICA DEL PIANO DEI CONTI | DENOMINAZIONE VOCE del PIANO DEI CONTI | PREVISIONI dell' anno cui si riferisce il bilancio | |
|------------------------------|--|--|-----------|
| | | COMPETENZA | CASSA |
| U.2.03.05.01.000 | Contributi agli investimenti all'Unione Europea | 0,00 | 0,00 |
| U.2.03.05.02.000 | Contributi agli investimenti al Resto del Mondo | 0,00 | 0,00 |
| U.2.04.00.00.000 | Altri trasferimenti in conto capitale | 38.500,00 | 38.500,00 |
| U.2.04.01.00.000 | Altri trasferimenti in conto capitale per assunzione di debiti di amministrazioni pubbliche | 0,00 | 0,00 |
| U.2.04.01.01.000 | Altri trasferimenti in conto capitale per assunzione di debiti di Amministrazioni Centrali | 0,00 | 0,00 |
| U.2.04.01.02.000 | Altri trasferimenti in conto capitale per assunzione di debiti di Amministrazioni Locali | 0,00 | 0,00 |
| U.2.04.01.03.000 | Altri trasferimenti in conto capitale per assunzione di debiti di Enti di Previdenza | 0,00 | 0,00 |
| U.2.04.01.04.000 | Altri trasferimenti in conto capitale per assunzione di debiti di organismi interni e/o unità locali della amministrazione | 0,00 | 0,00 |
| U.2.04.02.00.000 | Altri trasferimenti in conto capitale per assunzione di debiti di Famiglie | 0,00 | 0,00 |
| U.2.04.02.01.000 | Altri trasferimenti in conto capitale per assunzione di debiti di Famiglie | 0,00 | 0,00 |
| U.2.04.03.00.000 | Altri trasferimenti in conto capitale per assunzione di debiti di Imprese | 0,00 | 0,00 |
| U.2.04.03.01.000 | Altri trasferimenti in conto capitale per assunzione di debiti di imprese controllate | 0,00 | 0,00 |
| U.2.04.03.02.000 | Altri trasferimenti in conto capitale per assunzione di debiti di altre imprese partecipate | 0,00 | 0,00 |
| U.2.04.03.03.000 | Altri trasferimenti in conto capitale per assunzione di debiti di altre Imprese | 0,00 | 0,00 |
| U.2.04.04.00.000 | Altri trasferimenti in conto capitale per assunzione di debiti di Istituzioni Sociali Private | 0,00 | 0,00 |
| U.2.04.04.01.000 | Altri trasferimenti in conto capitale per assunzione di debiti di Istituzioni Sociali Private | 0,00 | 0,00 |
| U.2.04.05.00.000 | Altri trasferimenti in conto capitale per assunzione di debiti dell'Unione Europea e del Resto del Mondo | 0,00 | 0,00 |
| U.2.04.05.01.000 | Altri trasferimenti in conto capitale per assunzione di debiti dell'Unione Europea | 0,00 | 0,00 |
| U.2.04.05.02.000 | Altri trasferimenti in conto capitale per assunzione di debiti del Resto del Mondo | 0,00 | 0,00 |
| U.2.04.11.00.000 | Altri trasferimenti in conto capitale verso amministrazioni pubbliche per escussione di garanzie | 0,00 | 0,00 |
| U.2.04.11.01.000 | Altri trasferimenti in conto capitale verso Amministrazioni Centrali per escussione di garanzie | 0,00 | 0,00 |
| U.2.04.11.02.000 | Altri trasferimenti in conto capitale verso Amministrazioni Locali per escussione di garanzie | 0,00 | 0,00 |
| U.2.04.11.03.000 | Altri trasferimenti in conto capitale verso Enti di Previdenza per escussione di garanzie | 0,00 | 0,00 |
| U.2.04.11.04.000 | Altri trasferimenti in conto capitale verso organismi interni e/o unità locali della amministrazione per escussione di garanzie | 0,00 | 0,00 |
| U.2.04.12.00.000 | Altri trasferimenti in conto capitale verso Famiglie per escussione di garanzie | 0,00 | 0,00 |
| U.2.04.12.01.000 | Altri trasferimenti in conto capitale verso Famiglie per escussione di garanzie | 38.500,00 | 38.500,00 |
| U.2.04.13.00.000 | Altri trasferimenti in conto capitale verso Imprese per escussione di garanzie | 0,00 | 0,00 |
| U.2.04.13.01.000 | Altri trasferimenti in conto capitale verso imprese controllate per escussione di garanzie | 0,00 | 0,00 |
| U.2.04.13.02.000 | Altri trasferimenti in conto capitale verso altre imprese partecipate per escussione di garanzie | 0,00 | 0,00 |
| U.2.04.13.03.000 | Altri trasferimenti in conto capitale verso altre Imprese per escussione di garanzie | 0,00 | 0,00 |
| U.2.04.14.00.000 | Altri trasferimenti in conto capitale verso Istituzioni Sociali Private per escussione di garanzie | 0,00 | 0,00 |
| U.2.04.14.01.000 | Altri trasferimenti in conto capitale verso Istituzioni Sociali Private per escussione di garanzie | 0,00 | 0,00 |
| U.2.04.15.00.000 | Altri trasferimenti in conto capitale verso Unione Europea e Resto del Mondo per escussione di garanzie | 0,00 | 0,00 |
| U.2.04.15.01.000 | Altri trasferimenti in conto capitale verso Unione Europea per escussione di garanzie | 0,00 | 0,00 |
| U.2.04.15.02.000 | Altri trasferimenti in conto capitale verso Resto del Mondo per escussione di garanzie | 0,00 | 0,00 |
| U.2.04.16.00.000 | Trasferimenti in conto capitale erogati a titolo di ripiano disavanzi pregressi ad Amministrazioni pubbliche | 0,00 | 0,00 |
| U.2.04.16.01.000 | Trasferimenti in conto capitale erogati a titolo di ripiano disavanzi pregressi a Amministrazioni Centrali | 0,00 | 0,00 |
| U.2.04.16.02.000 | Trasferimenti in conto capitale erogati a titolo di ripiano disavanzi pregressi a Amministrazioni Locali | 0,00 | 0,00 |
| U.2.04.16.03.000 | Trasferimenti in conto capitale erogati a titolo di ripiano disavanzi pregressi a Enti di Previdenza | 0,00 | 0,00 |
| U.2.04.16.99.000 | Trasferimenti in conto capitale erogati a titolo di ripiano disavanzi pregressi a organismi interni e/o unità locali della amministrazione | 0,00 | 0,00 |
| U.2.04.17.00.000 | Trasferimenti in conto capitale erogati a titolo di ripiano disavanzi pregressi a Famiglie | 0,00 | 0,00 |
| U.2.04.17.01.000 | Trasferimenti in conto capitale erogati a titolo di ripiano disavanzi pregressi a Famiglie | 0,00 | 0,00 |
| U.2.04.18.00.000 | Trasferimenti in conto capitale erogati a titolo di ripiano disavanzi pregressi a Imprese | 0,00 | 0,00 |
| U.2.04.18.01.000 | Trasferimenti in conto capitale erogati a titolo di ripiano disavanzi pregressi a imprese controllate | 0,00 | 0,00 |
| U.2.04.18.02.000 | Trasferimenti in conto capitale erogati a titolo di ripiano disavanzi pregressi a altre imprese partecipate | 0,00 | 0,00 |
| U.2.04.18.03.000 | Trasferimenti in conto capitale erogati a titolo di ripiano disavanzi pregressi a altre Imprese | 0,00 | 0,00 |
| U.2.04.19.00.000 | Trasferimenti in conto capitale erogati a titolo di ripiano disavanzi pregressi a Istituzioni Sociali Private | 0,00 | 0,00 |

**ELENCO DELLE PREVISIONI ANNUALI DI COMPETENZA E DI CASSA SECONDO LA STRUTTURA DEL PIANO DEI CONTI
Esercizio Finanziario 2017**

| CODIFICA DEL PIANO DEI CONTI | DENOMINAZIONE VOCE del PIANO DEI CONTI | PREVISIONI dell' anno cui si riferisce il bilancio | |
|---------------------------------|--|---|------------|
| | | COMPETENZA | CASSA |
| U.2.04.19.01.000 | Trasferimenti in conto capitale erogati a titolo di ripiano disavanzi progressi a Istituzioni Sociali Private | 0,00 | 0,00 |
| U.2.04.20.00.000 | Trasferimenti in conto capitale erogati a titolo di ripiano disavanzi progressi all'Unione Europea e al Resto del Mondo | 0,00 | 0,00 |
| U.2.04.20.01.000 | Trasferimenti in conto capitale erogati a titolo di ripiano disavanzi progressi all'Unione Europea | 0,00 | 0,00 |
| U.2.04.20.02.000 | Trasferimenti in conto capitale erogati a titolo di ripiano disavanzi progressi al Resto del Mondo | 0,00 | 0,00 |
| U.2.04.21.00.000 | Altri trasferimenti in conto capitale n.a.c. ad Amministrazioni pubbliche | 0,00 | 0,00 |
| U.2.04.21.01.000 | Altri trasferimenti in conto capitale n.a.c. a Amministrazioni Centrali | 0,00 | 0,00 |
| U.2.04.21.02.000 | Altri trasferimenti in conto capitale n.a.c. a Amministrazioni Locali | 0,00 | 0,00 |
| U.2.04.21.03.000 | Altri trasferimenti in conto capitale n.a.c. a Enti di Previdenza | 0,00 | 0,00 |
| U.2.04.21.99.000 | Altri trasferimenti in conto capitale n.a.c. a organismi interni e/o unità locali della amministrazione | 0,00 | 0,00 |
| U.2.04.22.00.000 | Altri trasferimenti in conto capitale n.a.c. a Famiglie | 0,00 | 0,00 |
| U.2.04.22.01.000 | Altri trasferimenti in conto capitale n.a.c. a Famiglie | 0,00 | 0,00 |
| U.2.04.23.00.000 | Altri trasferimenti in conto capitale n.a.c. a Imprese | 0,00 | 0,00 |
| U.2.04.23.01.000 | Altri trasferimenti in conto capitale n.a.c. a imprese controllate | 0,00 | 0,00 |
| U.2.04.23.02.000 | Altri trasferimenti in conto capitale n.a.c. a altre imprese partecipate | 0,00 | 0,00 |
| U.2.04.23.03.000 | Altri trasferimenti in conto capitale n.a.c. a altre Imprese | 0,00 | 0,00 |
| U.2.04.24.00.000 | Altri trasferimenti in conto capitale n.a.c. a Istituzioni Sociali Private | 0,00 | 0,00 |
| U.2.04.24.01.000 | Altri trasferimenti in conto capitale n.a.c. a Istituzioni Sociali Private | 0,00 | 0,00 |
| U.2.04.25.00.000 | Altri trasferimenti in conto capitale n.a.c. all'Unione Europea e al Resto del Mondo | 0,00 | 0,00 |
| U.2.04.25.01.000 | Altri trasferimenti in conto capitale n.a.c. all'Unione Europea | 0,00 | 0,00 |
| U.2.04.25.02.000 | Altri trasferimenti in conto capitale n.a.c. al Resto del Mondo | 0,00 | 0,00 |
| U.2.05.00.00.000 | Altre spese in conto capitale | 1.600.000,00 | 0,00 |
| U.2.05.01.00.000 | Fondi di riserva e altri accantonamenti in c/capitale | 690.000,00 | 0,00 |
| U.2.05.01.01.000 | Fondi di riserva in c/capitale | 0,00 | 0,00 |
| U.2.05.01.02.000 | Fondi speciali c/capitale | 0,00 | 0,00 |
| U.2.05.01.99.000 | Altri accantonamenti in c/capitale | 690.000,00 | 0,00 |
| U.2.05.02.00.000 | Fondi pluriennali vincolati c/capitale | 900.000,00 | 0,00 |
| U.2.05.02.01.000 | Fondi pluriennali vincolati c/capitale | 900.000,00 | 0,00 |
| U.2.05.03.00.000 | Fondo crediti di dubbia e difficile esazione in c/capitale | 10.000,00 | 0,00 |
| U.2.05.03.01.000 | Fondo crediti di dubbia e difficile esazione in c/capitale | 10.000,00 | 0,00 |
| U.2.05.04.00.000 | Altri rimborsi in conto capitale di somme non dovute o incassate in eccesso | 0,00 | 0,00 |
| U.2.05.04.01.000 | Rimborsi in conto capitale ad Amministrazioni Centrali di somme non dovute o incassate in eccesso | 0,00 | 0,00 |
| U.2.05.04.02.000 | Rimborsi in conto capitale ad Amministrazioni Locali di somme non dovute o incassate in eccesso | 0,00 | 0,00 |
| U.2.05.04.03.000 | Rimborsi in conto capitale a Enti Previdenziali di somme non dovute o incassate in eccesso | 0,00 | 0,00 |
| U.2.05.04.04.000 | Rimborsi in conto capitale a Famiglie di somme non dovute o incassate in eccesso | 0,00 | 0,00 |
| U.2.05.04.05.000 | Rimborsi in conto capitale a Imprese di somme non dovute o incassate in eccesso | 0,00 | 0,00 |
| U.2.05.04.06.000 | Rimborsi in conto capitale a Istituzioni Sociali Private di somme non dovute o incassate in eccesso | 0,00 | 0,00 |
| U.2.05.99.00.000 | Altre spese in conto capitale n.a.c. | 0,00 | 0,00 |
| U.2.05.99.99.000 | Altre spese in conto capitale n.a.c. | 0,00 | 0,00 |
| U.3.00.00.00.000 | Spese per incremento attività finanziarie | 323.887,50 | 397.775,00 |
| U.3.01.00.00.000 | Acquisizioni di attività finanziarie | 73.887,50 | 147.775,00 |
| U.3.01.01.00.000 | Acquisizioni di partecipazioni e conferimenti di capitale | 73.887,50 | 147.775,00 |
| U.3.01.01.01.000 | Acquisizioni di partecipazioni e conferimenti di capitale in imprese incluse nelle Amministrazioni Centrali | 0,00 | 0,00 |
| U.3.01.01.02.000 | Acquisizioni di partecipazioni e conferimenti di capitale in imprese incluse nelle Amministrazioni Locali | 0,00 | 0,00 |
| U.3.01.01.03.000 | Acquisizioni di partecipazioni e conferimenti di capitale in altre imprese | 73.887,50 | 147.775,00 |
| U.3.01.02.00.000 | Acquisizioni di quote di fondi comuni di investimento | 0,00 | 0,00 |
| U.3.01.02.01.000 | Acquisizioni di quote di fondi immobiliari | 0,00 | 0,00 |
| U.3.01.02.02.000 | Acquisizioni di quote di altri fondi comuni di investimento | 0,00 | 0,00 |

ELENCO DELLE PREVISIONI ANNUALI DI COMPETENZA E DI CASSA SECONDO LA STRUTTURA DEL PIANO DEI CONTI
Esercizio Finanziario 2017

| CODIFICA DEL PIANO DEI CONTI | DENOMINAZIONE VOCE del PIANO DEI CONTI | PREVISIONI dell' anno cui si riferisce il bilancio | |
|------------------------------|--|--|-------|
| | | COMPETENZA | CASSA |
| U.3.01.03.00.000 | Acquisizione di titoli obbligazionari a breve termine | 0,00 | 0,00 |
| U.3.01.03.01.000 | Acquisizione di titoli obbligazionari a breve termine emessi da Amministrazioni Centrali | 0,00 | 0,00 |
| U.3.01.03.02.000 | Acquisizione di titoli obbligazionari a breve termine emessi da Amministrazioni Locali | 0,00 | 0,00 |
| U.3.01.03.03.000 | Acquisizione di titoli obbligazionari a breve termine emessi da imprese residenti | 0,00 | 0,00 |
| U.3.01.03.04.000 | Acquisizione di titoli obbligazionari a breve termine emessi da soggetti non residenti | 0,00 | 0,00 |
| U.3.01.04.00.000 | Acquisizione di titoli obbligazionari a medio-lungo termine | 0,00 | 0,00 |
| U.3.01.04.01.000 | Acquisizione di titoli obbligazionari a medio-lungo emessi da Amministrazioni Centrali | 0,00 | 0,00 |
| U.3.01.04.02.000 | Acquisizione di titoli obbligazionari a medio-lungo emessi da Amministrazioni Locali | 0,00 | 0,00 |
| U.3.01.04.03.000 | Acquisizione di titoli obbligazionari a medio-lungo emessi da altri soggetti residenti | 0,00 | 0,00 |
| U.3.01.04.04.000 | Acquisizione di titoli obbligazionari a medio-lungo emessi da soggetti non residenti | 0,00 | 0,00 |
| U.3.02.00.00.000 | Concessione crediti di breve termine | 0,00 | 0,00 |
| U.3.02.01.00.000 | Concessione crediti di breve periodo a tasso agevolato a Amministrazioni Pubbliche | 0,00 | 0,00 |
| U.3.02.01.01.000 | Concessione crediti di breve periodo a tasso agevolato a Amministrazioni Centrali | 0,00 | 0,00 |
| U.3.02.01.02.000 | Concessione crediti di breve periodo a tasso agevolato a Amministrazioni Locali | 0,00 | 0,00 |
| U.3.02.01.03.000 | Concessione crediti di breve periodo a tasso agevolato a Enti di Previdenza | 0,00 | 0,00 |
| U.3.02.01.04.000 | Concessione crediti di breve periodo a tasso agevolato a organismi interni e/o unità locali dell'amministrazione | 0,00 | 0,00 |
| U.3.02.02.00.000 | Concessione crediti di breve periodo a tasso agevolato a Famiglie | 0,00 | 0,00 |
| U.3.02.02.01.000 | Concessione crediti di breve periodo a tasso agevolato a Famiglie | 0,00 | 0,00 |
| U.3.02.03.00.000 | Concessione crediti di breve periodo a tasso agevolato a Imprese | 0,00 | 0,00 |
| U.3.02.03.01.000 | Concessione crediti di breve periodo a tasso agevolato a imprese controllate | 0,00 | 0,00 |
| U.3.02.03.02.000 | Concessione crediti di breve periodo a tasso agevolato a altre imprese partecipate | 0,00 | 0,00 |
| U.3.02.03.03.000 | Concessione crediti di breve periodo a tasso agevolato alla Cassa Depositi e Prestiti - SPA | 0,00 | 0,00 |
| U.3.02.03.04.000 | Concessione crediti di breve periodo a tasso agevolato a altre imprese | 0,00 | 0,00 |
| U.3.02.04.00.000 | Concessione crediti di breve periodo a tasso agevolato a Istituzioni Sociali Private | 0,00 | 0,00 |
| U.3.02.04.01.000 | Concessione crediti di breve periodo a tasso agevolato a Istituzioni Sociali Private | 0,00 | 0,00 |
| U.3.02.05.00.000 | Concessione crediti di breve periodo a tasso agevolato all'Unione Europea e al Resto del Mondo | 0,00 | 0,00 |
| U.3.02.05.01.000 | Concessione crediti di breve periodo a tasso agevolato all'Unione Europea | 0,00 | 0,00 |
| U.3.02.05.02.000 | Concessione crediti di breve periodo a tasso agevolato al Resto del Mondo | 0,00 | 0,00 |
| U.3.02.06.00.000 | Concessione crediti di breve periodo a tasso non agevolato a Amministrazione Pubbliche | 0,00 | 0,00 |
| U.3.02.06.01.000 | Concessione crediti di breve periodo a tasso non agevolato a Amministrazioni Centrali | 0,00 | 0,00 |
| U.3.02.06.02.000 | Concessione crediti di breve periodo a tasso non agevolato a Amministrazioni Locali | 0,00 | 0,00 |
| U.3.02.06.03.000 | Concessione crediti di breve periodo a tasso non agevolato a Enti di Previdenza | 0,00 | 0,00 |
| U.3.02.06.04.000 | Concessione crediti di breve periodo a tasso non agevolato a organismi interni e/o unità locali dell'amministrazione | 0,00 | 0,00 |
| U.3.02.07.00.000 | Concessione crediti di breve periodo a tasso non agevolato a Famiglie | 0,00 | 0,00 |
| U.3.02.07.01.000 | Concessione crediti di breve periodo a tasso non agevolato a Famiglie | 0,00 | 0,00 |
| U.3.02.08.00.000 | Concessione crediti di breve periodo a tasso non agevolato a Imprese | 0,00 | 0,00 |
| U.3.02.08.01.000 | Concessione crediti di breve periodo a tasso non agevolato a imprese controllate | 0,00 | 0,00 |
| U.3.02.08.02.000 | Concessione crediti di breve periodo a tasso non agevolato a altre imprese partecipate | 0,00 | 0,00 |
| U.3.02.08.03.000 | Concessione crediti di breve periodo a tasso non agevolato alla Cassa Depositi e Prestiti - SPA | 0,00 | 0,00 |
| U.3.02.08.04.000 | Concessione crediti di breve periodo a tasso non agevolato a altre imprese | 0,00 | 0,00 |
| U.3.02.09.00.000 | Concessione crediti di breve periodo a tasso non agevolato a Istituzioni Sociali Private | 0,00 | 0,00 |
| U.3.02.09.01.000 | Concessione crediti di breve periodo a tasso non agevolato a Istituzioni Sociali Private | 0,00 | 0,00 |
| U.3.02.10.00.000 | Concessione crediti di breve periodo a tasso non agevolato all'Unione Europea e al Resto del Mondo | 0,00 | 0,00 |
| U.3.02.10.01.000 | Concessione crediti di breve periodo a tasso non agevolato all'Unione Europea | 0,00 | 0,00 |
| U.3.02.10.02.000 | Concessione crediti di breve periodo a tasso non agevolato al Resto del Mondo | 0,00 | 0,00 |
| U.3.03.00.00.000 | Concessione crediti di medio-lungo termine | 0,00 | 0,00 |
| U.3.03.01.00.000 | Concessione crediti di medio-lungo termine a tasso agevolato a Amministrazione Pubbliche | 0,00 | 0,00 |
| U.3.03.01.01.000 | Concessione crediti di medio-lungo termine a tasso agevolato a Amministrazioni Centrali | 0,00 | 0,00 |

ELENCO DELLE PREVISIONI ANNUALI DI COMPETENZA E DI CASSA SECONDO LA STRUTTURA DEL PIANO DEI CONTI
Esercizio Finanziario 2017

| CODIFICA DEL PIANO DEI CONTI | DENOMINAZIONE VOCE del PIANO DEI CONTI | PREVISIONI dell' anno cui si riferisce il bilancio | |
|------------------------------|--|--|-------|
| | | COMPETENZA | CASSA |
| U.3.03.01.02.000 | Concessione Crediti di medio-lungo termine a tasso agevolato a Amministrazioni Locali | 0,00 | 0,00 |
| U.3.03.01.03.000 | Concessione Crediti di medio-lungo termine a tasso agevolato a Enti di Previdenza | 0,00 | 0,00 |
| U.3.03.01.04.000 | Concessione Crediti di medio-lungo termine a tasso agevolato a organismi interni e/o unità locali dell'amministrazione | 0,00 | 0,00 |
| U.3.03.02.00.000 | Concessione Crediti di medio-lungo termine a tasso agevolato a Famiglie | 0,00 | 0,00 |
| U.3.03.02.01.000 | Concessione Crediti di medio-lungo termine a tasso agevolato a Famiglie | 0,00 | 0,00 |
| U.3.03.03.00.000 | Concessione Crediti di medio-lungo termine a tasso agevolato a Imprese | 0,00 | 0,00 |
| U.3.03.03.01.000 | Concessione Crediti di medio-lungo termine a tasso agevolato a imprese controllate | 0,00 | 0,00 |
| U.3.03.03.02.000 | Concessione Crediti di medio-lungo termine a tasso agevolato a altre imprese partecipate | 0,00 | 0,00 |
| U.3.03.03.03.000 | Concessione Crediti di medio-lungo termine a tasso agevolato alla Cassa Depositi e Prestiti - SPA | 0,00 | 0,00 |
| U.3.03.03.04.000 | Concessione Crediti di medio-lungo termine a tasso agevolato a altre Imprese | 0,00 | 0,00 |
| U.3.03.04.00.000 | Concessione Crediti di medio-lungo termine a tasso agevolato a Istituzioni Sociali Private | 0,00 | 0,00 |
| U.3.03.04.01.000 | Concessione Crediti di medio-lungo termine a tasso agevolato a Istituzioni Sociali Private | 0,00 | 0,00 |
| U.3.03.05.00.000 | Concessione Crediti di medio-lungo termine a tasso agevolato all'Unione Europea e al Resto del Mondo | 0,00 | 0,00 |
| U.3.03.05.01.000 | Concessione Crediti di medio-lungo termine a tasso agevolato all'Unione Europea | 0,00 | 0,00 |
| U.3.03.05.02.000 | Concessione Crediti di medio-lungo termine a tasso agevolato al Resto del Mondo | 0,00 | 0,00 |
| U.3.03.06.00.000 | Concessione crediti di medio-lungo termine a tasso non agevolato a Amministrazione Pubbliche | 0,00 | 0,00 |
| U.3.03.06.01.000 | Concessione crediti di medio-lungo termine a tasso non agevolato a Amministrazioni Centrali | 0,00 | 0,00 |
| U.3.03.06.02.000 | Concessione crediti di medio-lungo termine a tasso non agevolato a Amministrazioni Locali | 0,00 | 0,00 |
| U.3.03.06.03.000 | Concessione crediti di medio-lungo termine a tasso non agevolato a Enti di Previdenza | 0,00 | 0,00 |
| U.3.03.06.04.000 | Concessione crediti di medio-lungo termine a tasso non agevolato a organismi interni e/o unità locali dell'amministrazione | 0,00 | 0,00 |
| U.3.03.07.00.000 | Concessione crediti di medio-lungo termine a tasso non agevolato a Famiglie | 0,00 | 0,00 |
| U.3.03.07.01.000 | Concessione crediti di medio-lungo termine a tasso non agevolato a Famiglie | 0,00 | 0,00 |
| U.3.03.08.00.000 | Concessione crediti di medio-lungo termine a tasso non agevolato a Imprese | 0,00 | 0,00 |
| U.3.03.08.01.000 | Concessione crediti di medio-lungo termine a tasso non agevolato a imprese controllate | 0,00 | 0,00 |
| U.3.03.08.02.000 | Concessione crediti di medio-lungo termine a tasso non agevolato a altre imprese partecipate | 0,00 | 0,00 |
| U.3.03.08.03.000 | Concessione crediti di medio-lungo termine a tasso non agevolato alla Cassa Depositi e Prestiti - SPA | 0,00 | 0,00 |
| U.3.03.08.04.000 | Concessione crediti di medio-lungo termine a tasso non agevolato a altre Imprese | 0,00 | 0,00 |
| U.3.03.09.00.000 | Concessione crediti di medio-lungo termine a tasso non agevolato a Istituzioni Sociali Private | 0,00 | 0,00 |
| U.3.03.09.01.000 | Concessione crediti di medio-lungo termine a tasso non agevolato a Istituzioni Sociali Private | 0,00 | 0,00 |
| U.3.03.10.00.000 | Concessione crediti di medio-lungo termine a tasso non agevolato all'Unione Europea e al Resto del Mondo | 0,00 | 0,00 |
| U.3.03.10.01.000 | Concessione crediti di medio-lungo termine a tasso non agevolato all'Unione Europea | 0,00 | 0,00 |
| U.3.03.10.02.000 | Concessione crediti di medio-lungo termine a tasso non agevolato al Resto del Mondo | 0,00 | 0,00 |
| U.3.03.11.00.000 | Concessione crediti a Amministrazioni Pubbliche a seguito di escussione di garanzie | 0,00 | 0,00 |
| U.3.03.11.01.000 | Concessione crediti a Amministrazioni Centrali a seguito di escussione di garanzie | 0,00 | 0,00 |
| U.3.03.11.02.000 | Concessione crediti a Amministrazioni Locali a seguito di escussione di garanzie | 0,00 | 0,00 |
| U.3.03.11.03.000 | Concessione crediti a Enti di Previdenza a seguito di escussione di garanzie | 0,00 | 0,00 |
| U.3.03.12.00.000 | Concessione crediti a Famiglie a seguito di escussione di garanzie | 0,00 | 0,00 |
| U.3.03.12.01.000 | Concessione crediti a Famiglie a seguito di escussione di garanzie | 0,00 | 0,00 |
| U.3.03.13.00.000 | Concessione crediti a Imprese a seguito di escussione di garanzie | 0,00 | 0,00 |
| U.3.03.13.01.000 | Concessione crediti a imprese controllate a seguito di escussione di garanzie | 0,00 | 0,00 |
| U.3.03.13.02.000 | Concessione crediti a altre imprese partecipate a seguito di escussione di garanzie | 0,00 | 0,00 |
| U.3.03.13.03.000 | Concessione crediti alla Cassa Depositi e Prestiti - SPA a seguito di escussione di garanzie | 0,00 | 0,00 |
| U.3.03.13.04.000 | Concessione crediti a altre Imprese a seguito di escussione di garanzie | 0,00 | 0,00 |
| U.3.03.14.00.000 | Concessione crediti a Istituzioni Sociali Private a seguito di escussione di garanzie | 0,00 | 0,00 |
| U.3.03.14.01.000 | Concessione crediti a Istituzioni Sociali Private a seguito di escussione di garanzie | 0,00 | 0,00 |
| U.3.03.15.00.000 | Concessione crediti a Unione Europea e del Resto del Mondo a seguito di escussione di garanzie | 0,00 | 0,00 |
| U.3.03.15.01.000 | Concessione crediti a Unione Europea a seguito di escussione di garanzie | 0,00 | 0,00 |
| U.3.03.15.02.000 | Concessione crediti a Resto del Mondo a seguito di escussione di garanzie | 0,00 | 0,00 |

ELENCO DELLE PREVISIONI ANNUALI DI COMPETENZA E DI CASSA SECONDO LA STRUTTURA DEL PIANO DEI CONTI
Esercizio Finanziario 2017

| CODIFICA DEL PIANO DEI CONTI | DENOMINAZIONE VOCE del PIANO DEI CONTI | PREVISIONI dell' anno cui si riferisce il bilancio | |
|------------------------------|--|--|------------|
| | | COMPETENZA | CASSA |
| U.3.04.00.00.000 | Altre spese per incremento di attività finanziarie | 250.000,00 | 250.000,00 |
| U.3.04.01.00.000 | Incremento di altre attività finanziarie verso Amministrazioni Pubbliche | 0,00 | 0,00 |
| U.3.04.01.01.000 | Incremento di altre attività finanziarie verso Amministrazioni Centrali | 0,00 | 0,00 |
| U.3.04.01.02.000 | Incremento di altre attività finanziarie verso Amministrazioni Locali | 0,00 | 0,00 |
| U.3.04.01.03.000 | Incremento di altre attività finanziarie verso Enti di Previdenza | 0,00 | 0,00 |
| U.3.04.02.00.000 | Incremento di altre attività finanziarie verso Famiglie | 0,00 | 0,00 |
| U.3.04.02.01.000 | Incremento di altre attività finanziarie verso Famiglie | 0,00 | 0,00 |
| U.3.04.03.00.000 | Incremento di altre attività finanziarie verso imprese | 0,00 | 0,00 |
| U.3.04.03.01.000 | Incremento di altre attività finanziarie verso imprese controllate | 0,00 | 0,00 |
| U.3.04.03.02.000 | Incremento di altre attività finanziarie verso altre imprese partecipate | 0,00 | 0,00 |
| U.3.04.03.03.000 | Incremento di altre attività finanziarie verso Cassa Depositi e Prestiti - SPA | 0,00 | 0,00 |
| U.3.04.03.04.000 | Incremento di altre attività finanziarie verso altre imprese | 0,00 | 0,00 |
| U.3.04.04.00.000 | Incremento di altre attività finanziarie verso Istituzioni Sociali Private | 0,00 | 0,00 |
| U.3.04.04.01.000 | Incremento di altre attività finanziarie verso Istituzioni Sociali Private | 0,00 | 0,00 |
| U.3.04.05.00.000 | Incremento di altre attività finanziarie verso UE e Resto del Mondo | 0,00 | 0,00 |
| U.3.04.05.01.000 | Incremento di altre attività finanziarie verso la UE | 0,00 | 0,00 |
| U.3.04.05.02.000 | Incremento di altre attività finanziarie verso il Resto del Mondo | 0,00 | 0,00 |
| U.3.04.06.00.000 | Versamenti ai conti di tesoreria statale (da parte dei soggetti non sottoposti al regime di Tesoreria Unica) | 250.000,00 | 250.000,00 |
| U.3.04.06.01.000 | Versamenti ai conti di tesoreria statale (da parte dei soggetti non sottoposti al regime di Tesoreria Unica) | 250.000,00 | 250.000,00 |
| U.3.04.07.00.000 | Versamenti a depositi bancari | 0,00 | 0,00 |
| U.3.04.07.01.000 | Versamenti a depositi bancari | 0,00 | 0,00 |
| U.3.04.08.00.000 | Spese da derivato di ammortamento | 668.935,64 | 668.935,64 |
| U.3.04.08.01.000 | Spese da derivato di ammortamento | 0,00 | 0,00 |
| U.4.00.00.00.000 | Rimborso Prestiti | 0,00 | 0,00 |
| U.4.01.00.00.000 | Rimborso di titoli obbligazionari | 0,00 | 0,00 |
| U.4.01.01.00.000 | Rimborso di titoli obbligazionari a breve termine | 0,00 | 0,00 |
| U.4.01.01.01.000 | Rimborso di titoli obbligazionari a breve termine in valuta domestica | 0,00 | 0,00 |
| U.4.01.01.02.000 | Rimborso di titoli obbligazionari a breve termine in valuta estera | 0,00 | 0,00 |
| U.4.01.02.00.000 | Rimborso di titoli obbligazionari a medio-lungo termine | 0,00 | 0,00 |
| U.4.01.02.01.000 | Rimborso di titoli obbligazionari a medio-lungo termine in valuta domestica | 0,00 | 0,00 |
| U.4.01.02.02.000 | Rimborso di titoli obbligazionari a medio-lungo termine in valuta estera | 0,00 | 0,00 |
| U.4.02.00.00.000 | Rimborso prestiti a breve termine | 0,00 | 0,00 |
| U.4.02.01.00.000 | Rimborso Finanziamenti a breve termine | 0,00 | 0,00 |
| U.4.02.01.01.000 | Rimborso finanziamenti a breve termine a Amministrazioni Centrali | 0,00 | 0,00 |
| U.4.02.01.02.000 | Rimborso finanziamenti a breve termine a Amministrazioni Locali | 0,00 | 0,00 |
| U.4.02.01.03.000 | Rimborso finanziamenti a breve termine a Enti previdenziali | 0,00 | 0,00 |
| U.4.02.01.04.000 | Rimborso finanziamenti a breve termine a imprese | 0,00 | 0,00 |
| U.4.02.01.05.000 | Rimborso finanziamenti a breve termine a altri soggetti | 0,00 | 0,00 |
| U.4.02.02.00.000 | Chiusura Anticipazioni | 0,00 | 0,00 |
| U.4.02.02.01.000 | Chiusura Anticipazioni a titolo oneroso | 0,00 | 0,00 |
| U.4.02.02.02.000 | Chiusura Anticipazioni a titolo non oneroso | 0,00 | 0,00 |
| U.4.03.00.00.000 | Rimborso mutui e altri finanziamenti a medio lungo termine | 668.935,64 | 668.935,64 |
| U.4.03.01.00.000 | Rimborso Mutui e altri finanziamenti a medio lungo termine | 668.935,64 | 668.935,64 |
| U.4.03.01.01.000 | Rimborso Mutui e altri finanziamenti a medio lungo termine ad Amministrazioni Centrali | 2.737,80 | 2.737,80 |
| U.4.03.01.02.000 | Rimborso Mutui e altri finanziamenti a medio lungo termine a Amministrazioni Locali | 106.471,60 | 106.471,60 |
| U.4.03.01.03.000 | Rimborso Mutui e altri finanziamenti a medio lungo termine a Enti previdenziali | 0,00 | 0,00 |
| U.4.03.01.04.000 | Rimborso Mutui e altri finanziamenti a medio lungo termine a imprese | 559.726,24 | 559.726,24 |
| U.4.03.01.05.000 | Rimborso Mutui e altri finanziamenti a medio lungo termine ad altri soggetti con controparte residente | 0,00 | 0,00 |

ELENCO DELLE PREVISIONI ANNUALI DI COMPETENZA E DI CASSA SECONDO LA STRUTTURA DEL PIANO DEI CONTI
Esercizio Finanziario 2017

| CODIFICA DEL PIANO DEI CONTI | DENOMINAZIONE VOCE del PIANO DEI CONTI | PREVISIONI dell' anno cui si riferisce il bilancio | |
|------------------------------|---|--|--------------|
| | | COMPETENZA | CASSA |
| U.4.03.01.06.000 | Rimborso Mutui e altri finanziamenti a medio lungo termine ad altri soggetti con controparte non residente | 0,00 | 0,00 |
| U.4.03.02.00.000 | Rimborso prestiti da attualizzazione Contributi Pluriennali | 0,00 | 0,00 |
| U.4.03.02.01.000 | Rimborso prestiti da attualizzazione Contributi Pluriennali | 0,00 | 0,00 |
| U.4.04.00.00.000 | Rimborso di altre forme di indebitamento | 0,00 | 0,00 |
| U.4.04.02.00.000 | Rimborso Prestiti - Leasing finanziario | 0,00 | 0,00 |
| U.4.04.02.01.000 | Rimborso Prestiti - Leasing finanziario | 0,00 | 0,00 |
| U.4.04.03.00.000 | Rimborso Prestiti - Operazioni di cartolarizzazione | 0,00 | 0,00 |
| U.4.04.03.01.000 | Rimborso Prestiti - Operazioni di cartolarizzazione | 0,00 | 0,00 |
| U.4.04.04.00.000 | Rimborso prestiti - Derivati | 0,00 | 0,00 |
| U.4.04.04.01.000 | Rimborso prestiti - Derivati | 0,00 | 0,00 |
| U.5.00.00.00.000 | Chiusura Anticipazioni ricevute da istituto tesoriere/cassiere | 3.000.000,00 | 3.000.000,00 |
| U.5.01.00.00.000 | Chiusura Anticipazioni ricevute da istituto tesoriere/cassiere | 3.000.000,00 | 3.000.000,00 |
| U.5.01.01.00.000 | Chiusura Anticipazioni ricevute da istituto tesoriere/cassiere | 3.000.000,00 | 3.000.000,00 |
| U.5.01.01.01.000 | Chiusura Anticipazioni ricevute da istituto tesoriere/cassiere | 9.735.000,00 | 9.893.925,27 |
| U.7.00.00.00.000 | Uscite per conto terzi e partite di giro | 7.035.000,00 | 7.059.356,92 |
| U.7.01.00.00.000 | Uscite per partite di giro | 150.000,00 | 150.132,84 |
| U.7.01.01.00.000 | Versamento della ritenuta del 4% sui contributi pubblici | 50.000,00 | 50.132,84 |
| U.7.01.01.01.000 | Versamento di altre ritenute n.a.c. | 100.000,00 | 100.000,00 |
| U.7.01.01.99.000 | Versamenti di ritenute su Redditi da lavoro dipendente | 1.315.000,00 | 1.316.277,86 |
| U.7.01.02.00.000 | Versamenti di ritenute erariali su Redditi da lavoro dipendente riscosse per conto terzi | 720.000,00 | 720.000,00 |
| U.7.01.02.01.000 | Versamenti di ritenute previdenziali e assistenziali su Redditi da lavoro dipendente riscosse per conto terzi | 500.000,00 | 500.000,00 |
| U.7.01.02.02.000 | Versamenti di ritenute previdenziali e assistenziali su Redditi da lavoro dipendente riscosse per conto terzi | 95.000,00 | 96.277,86 |
| U.7.01.02.99.000 | Altri versamenti di ritenute al personale dipendente per conto di terzi | 70.000,00 | 71.545,87 |
| U.7.01.03.00.000 | Versamenti di ritenute su Redditi da lavoro autonomo | 70.000,00 | 71.545,87 |
| U.7.01.03.01.000 | Versamenti di ritenute erariali su Redditi da lavoro autonomo per conto terzi | 0,00 | 0,00 |
| U.7.01.03.02.000 | Versamenti di ritenute previdenziali e assistenziali su Redditi da lavoro autonomo per conto terzi | 0,00 | 0,00 |
| U.7.01.03.99.000 | Altri versamenti di ritenute al personale con contratto di lavoro autonomo per conto di terzi | 0,00 | 0,00 |
| U.7.01.04.00.000 | Trasferimento di risorse dalla gestione ordinaria alla gestione sanitaria della Regione | 0,00 | 0,00 |
| U.7.01.04.01.000 | Destinazione di risorse regionali per il finanziamento aggiuntivo della Sanità - per equilibri di sistema | 0,00 | 0,00 |
| U.7.01.04.02.000 | Destinazione di risorse regionali per il finanziamento aggiuntivo della Sanità - quota manovra per equilibri di sistema | 0,00 | 0,00 |
| U.7.01.04.99.000 | Destinazione di risorse regionali per il finanziamento aggiuntivo della Sanità n.a.c. | 0,00 | 0,00 |
| U.7.01.99.00.000 | Altre uscite per partite di giro | 5.500.000,00 | 5.521.400,35 |
| U.7.01.99.01.000 | Spese non andate a buon fine | 0,00 | 0,00 |
| U.7.01.99.02.000 | Chiusura anticipazioni sanità della tesoreria statale | 0,00 | 0,00 |
| U.7.01.99.03.000 | Costituzione fondi economici e carte aziendali | 500.000,00 | 521.400,35 |
| U.7.01.99.04.000 | Integrazione disponibilità dal conto sanità al conto non sanità della Regione | 0,00 | 0,00 |
| U.7.01.99.05.000 | Integrazione disponibilità dal conto non sanità al conto sanità della Regione | 0,00 | 0,00 |
| U.7.01.99.06.000 | Uscite derivanti dalla gestione degli incassi vincolati degli enti locali | 5.000.000,00 | 5.000.000,00 |
| U.7.01.99.99.000 | Altre uscite per partite di giro n.a.c. | 0,00 | 0,00 |
| U.7.02.00.00.000 | Uscite per conto terzi | 2.700.000,00 | 2.834.568,35 |
| U.7.02.01.00.000 | Acquisto di beni e servizi per conto terzi | 200.000,00 | 200.092,53 |
| U.7.02.01.01.000 | Acquisto di beni per conto di terzi | 100.000,00 | 100.000,00 |
| U.7.02.01.02.000 | Acquisto di servizi per conto di terzi | 100.000,00 | 100.092,53 |
| U.7.02.02.00.000 | Trasferimenti per conto terzi a Amministrazioni pubbliche | 0,00 | 0,00 |
| U.7.02.02.01.000 | Trasferimenti per conto terzi a Amministrazioni Centrali | 0,00 | 0,00 |
| U.7.02.02.02.000 | Trasferimenti per conto terzi a Amministrazioni Locali | 0,00 | 0,00 |
| U.7.02.02.03.000 | Trasferimenti per conto terzi a Enti di Previdenza | 0,00 | 0,00 |
| U.7.02.03.00.000 | Trasferimenti per conto terzi a Altri settori | 0,00 | 0,00 |

ELENCO DELLE PREVISIONI ANNUALI DI COMPETENZA E DI CASSA SECONDO LA STRUTTURA DEL PIANO DEI CONTI
Esercizio Finanziario 2017


| CODIFICA DEL PIANO DEI CONTI | DENOMINAZIONE VOCE del PIANO DEI CONTI | PREVISIONI dell' anno cui si riferisce il bilancio | |
|------------------------------|--|--|---------------------|
| | | COMPETENZA | CASSA |
| U.7.02.03.01.000 | Trasferimenti per conto terzi a Famiglie | 0,00 | 0,00 |
| U.7.02.03.02.000 | Trasferimenti per conto terzi a Imprese | 0,00 | 0,00 |
| U.7.02.03.03.000 | Trasferimenti per conto terzi a Istituzioni Sociali Private | 0,00 | 0,00 |
| U.7.02.03.04.000 | Trasferimenti per conto terzi all'Unione Europea e al Resto del Mondo | 0,00 | 0,00 |
| U.7.02.04.00.000 | Depositi di/presso terzi | 300.000,00 | 351.811,80 |
| U.7.02.04.01.000 | Costituzione di depositi cauzionali o contrattuali presso terzi | 200.000,00 | 227.245,00 |
| U.7.02.04.02.000 | Restituzione di depositi cauzionali o contrattuali di terzi | 100.000,00 | 124.566,80 |
| U.7.02.05.00.000 | Versamenti di imposte e tributi riscosse per conto terzi | 1.200.000,00 | 1.272.764,89 |
| U.7.02.05.01.000 | Versamenti di imposte e tasse di natura corrente riscosse per conto di terzi | 1.200.000,00 | 1.272.764,89 |
| U.7.02.05.02.000 | Versamenti di imposte in conto capitale riscosse per conto di terzi | 0,00 | 0,00 |
| U.7.02.99.00.000 | Altre uscite per conto terzi | 1.000.000,00 | 1.009.899,13 |
| U.7.02.99.99.000 | Altre uscite per conto terzi n.a.c. | 1.000.000,00 | 1.009.899,13 |

ENTRATE PER TITOLI, TIPOLOGIE E CATEGORIE

| TITOLO TIPOLOGIA CATEGORIA | DENOMINAZIONE | Previsioni dell'anno cui si riferisce il bilancio | | Previsioni dell'anno 2018 | | Previsioni dell'anno 2019 | |
|----------------------------------|--|--|----------------------------------|---------------------------|----------------------------------|---------------------------|----------------------------------|
| | | Totale | di cui entrate non ricorrenti | Totale | di cui entrate non ricorrenti | Totale | di cui entrate non ricorrenti |
| | Mondo | | | | | | |
| 5040000 | Tipologia 400: Altre entrate per riduzione di attività finanziarie | 250.000,00 | 250.000,00 | 250.000,00 | 250.000,00 | 250.000,00 | 250.000,00 |
| 5040100 | Riduzione di altre attività finanziarie verso Amministrazioni Pubbliche | 0,00 | 0,00 | 0,00 | 0,00 | 0,00 | 0,00 |
| 5040200 | Riduzione di altre attività finanziarie verso Famiglie | 0,00 | 0,00 | 0,00 | 0,00 | 0,00 | 0,00 |
| 5040300 | Riduzione di altre attività finanziarie verso Imprese | 0,00 | 0,00 | 0,00 | 0,00 | 0,00 | 0,00 |
| 5040400 | Riduzione di altre attività finanziarie verso Istituzioni Sociali Private | 0,00 | 0,00 | 0,00 | 0,00 | 0,00 | 0,00 |
| 5040500 | Riduzione di altre attività finanziarie verso Unione Europea e Resto del Mondo | 0,00 | 0,00 | 0,00 | 0,00 | 0,00 | 0,00 |
| 5040600 | Prelevi dai conti di tesoreria statale diversi dalla Tesoreria Unica | 0,00 | 0,00 | 0,00 | 0,00 | 0,00 | 0,00 |
| 5040700 | Prelevi da depositi bancari | 250.000,00 | 250.000,00 | 250.000,00 | 250.000,00 | 250.000,00 | 250.000,00 |
| 5040800 | Entrate da derivati di ammortamento | 0,00 | 0,00 | 0,00 | 0,00 | 0,00 | 0,00 |
| 5000000 | TOTALE TITOLO 5 | 250.000,00 | 250.000,00 | 250.000,00 | 250.000,00 | 250.000,00 | 250.000,00 |
| | Accensione di prestiti | | | | | | |
| 6010000 | Tipologia 100: Emissione di titoli obbligazionari | 0,00 | 0,00 | 0,00 | 0,00 | 0,00 | 0,00 |
| 6010100 | Emissioni titoli obbligazionari a breve termine | 0,00 | 0,00 | 0,00 | 0,00 | 0,00 | 0,00 |
| 6010200 | Emissioni titoli obbligazionari a medio-lungo termine | 0,00 | 0,00 | 0,00 | 0,00 | 0,00 | 0,00 |
| 6020000 | Tipologia 200: Accensione Prestiti a breve termine | 0,00 | 0,00 | 0,00 | 0,00 | 0,00 | 0,00 |
| 6020100 | Finanziamenti a breve termine | 0,00 | 0,00 | 0,00 | 0,00 | 0,00 | 0,00 |
| 6020200 | Anticipazioni | 0,00 | 0,00 | 0,00 | 0,00 | 0,00 | 0,00 |
| 6030000 | Tipologia 300: Accensione Mutui e altri finanziamenti a medio lungo termine | 250.000,00 | 250.000,00 | 250.000,00 | 250.000,00 | 250.000,00 | 250.000,00 |
| 6030100 | Finanziamenti a medio lungo termine | 250.000,00 | 250.000,00 | 250.000,00 | 250.000,00 | 250.000,00 | 250.000,00 |
| 6030200 | Accensione prestiti da attualizzazione Contributi Pluriennali | 0,00 | 0,00 | 0,00 | 0,00 | 0,00 | 0,00 |
| 6030300 | Accensione prestiti a seguito di escussione di garanzie Pluriennali | 0,00 | 0,00 | 0,00 | 0,00 | 0,00 | 0,00 |
| 6040000 | Tipologia 400: Altre forme di indebitamento | 0,00 | 0,00 | 0,00 | 0,00 | 0,00 | 0,00 |
| 6040200 | Accensione Prestiti - Leasing finanziario | 0,00 | 0,00 | 0,00 | 0,00 | 0,00 | 0,00 |
| 6040300 | Accensione Prestiti - Operazioni di cartolarizzazione | 0,00 | 0,00 | 0,00 | 0,00 | 0,00 | 0,00 |
| 6040400 | Accensione Prestiti - Derivati | 0,00 | 0,00 | 0,00 | 0,00 | 0,00 | 0,00 |
| 6000000 | TOTALE TITOLO 6 | 250.000,00 | 250.000,00 | 250.000,00 | 250.000,00 | 250.000,00 | 250.000,00 |
| | Anticipazioni da istituto tesoriere/cassiere | | | | | | |
| 7010000 | Tipologia 100: Anticipazioni da istituto tesoriere/cassiere | 3.000.000,00 | 3.000.000,00 | 3.000.000,00 | 3.000.000,00 | 3.000.000,00 | 3.000.000,00 |
| 7010100 | Anticipazioni da istituto tesoriere/cassiere | 3.000.000,00 | 3.000.000,00 | 3.000.000,00 | 3.000.000,00 | 3.000.000,00 | 3.000.000,00 |
| 7000000 | TOTALE TITOLO 7 | 3.000.000,00 | 3.000.000,00 | 3.000.000,00 | 3.000.000,00 | 3.000.000,00 | 3.000.000,00 |
| | Entrate per conto terzi e partite di giro | | | | | | |
| 9010000 | Tipologia 100: Entrate per partite di giro | 7.035.000,00 | 0,00 | 7.035.000,00 | 0,00 | 7.035.000,00 | 0,00 |

ENTRATE PER TITOLI, TIPOLOGIE E CATEGORIE

| TITOLO TIPOLOGIA CATEGORIA | DENOMINAZIONE | Previsioni dell'anno cui si riferisce il bilancio | | Previsioni dell'anno 2018 | | Previsioni dell'anno 2019 | |
|----------------------------------|---|--|----------------------------------|---------------------------|----------------------------------|---------------------------|----------------------------------|
| | | Totale | di cui entrate non ricorrenti | Totale | di cui entrate non ricorrenti | Totale | di cui entrate non ricorrenti |
| 9010100 | Altre ritenute | 150.000,00 | 0,00 | 150.000,00 | 0,00 | 150.000,00 | 0,00 |
| 9010200 | Ritenute su redditi da lavoro dipendente | 1.315.000,00 | 0,00 | 1.315.000,00 | 0,00 | 1.315.000,00 | 0,00 |
| 9010300 | Ritenute su redditi da lavoro autonomo | 70.000,00 | 0,00 | 70.000,00 | 0,00 | 70.000,00 | 0,00 |
| 9010400 | Finanziamento della gestione sanitaria dalla gestione ordinaria della Regione | 0,00 | 0,00 | 0,00 | 0,00 | 0,00 | 0,00 |
| 9019900 | Altre entrate per partite di giro | 5.500.000,00 | 0,00 | 5.500.000,00 | 0,00 | 5.500.000,00 | 0,00 |
| 9020000 | Tipologia 200: Entrate per conto terzi | 2.700.000,00 | 800.000,00 | 2.700.000,00 | 800.000,00 | 2.700.000,00 | 800.000,00 |
| 9020100 | Rimborsi per acquisto di beni e servizi per conto terzi | 200.000,00 | 0,00 | 200.000,00 | 0,00 | 200.000,00 | 0,00 |
| 9020200 | Trasferimenti da Amministrazioni pubbliche per operazioni conto terzi | 0,00 | 0,00 | 0,00 | 0,00 | 0,00 | 0,00 |
| 9020300 | Trasferimenti da altri settori per operazioni conto terzi | 0,00 | 0,00 | 0,00 | 0,00 | 0,00 | 0,00 |
| 9020400 | Depositi di/presso terzi | 300.000,00 | 0,00 | 300.000,00 | 0,00 | 300.000,00 | 0,00 |
| 9020500 | Riscossione imposte e tributi per conto terzi | 1.200.000,00 | 0,00 | 1.200.000,00 | 0,00 | 1.200.000,00 | 0,00 |
| 9029900 | Altre entrate per conto terzi | 1.000.000,00 | 800.000,00 | 1.000.000,00 | 800.000,00 | 1.000.000,00 | 800.000,00 |
| 9000000 | TOTALE TITOLO 9 | 9.735.000,00 | 800.000,00 | 9.735.000,00 | 800.000,00 | 9.735.000,00 | 800.000,00 |
| | TOTALE TITOLI | 34.333.818,93 | 12.477.286,78 | 30.574.495,01 | 8.569.333,00 | 29.889.379,82 | 7.779.333,00 |



**PROSPETTO DELLE SPESE DI BILANCIO PER MISSIONI, PROGRAMMI E MACROAGGREGATI
SPESE CORRENTI - PREVISIONI DI COMPETENZA
Esercizio Finanziario 2017**

| MISSIONI E PROGRAMMI / MACROAGGREGATI | | 101 | 102 | 103 | 104 | 105 | 106 | 107 | 108 | 109 | 110 | Totale |
|---------------------------------------|---|------------------------------|------------------------------------|----------------------------|------------------------|-------------------------------------|-------------------------------|-------------------|-------------------------------------|---|----------------------|---------------------|
| | | Redditi da lavoro dipendente | Imposte e tasse a carico dell'ente | Acquisto di beni e servizi | Trasferimenti correnti | Trasferimenti tributari (solo reg.) | Fondi perequativi (solo reg.) | Interessi passivi | Altre spese per redditi da capitale | Rimborsi e poste correttive delle entrate | Altre spese correnti | Totale |
| 01 | MISSIONE01 - Servizi istituzionali, generali e di gestione | | | | | | | | | | | 100 |
| 01 | Organi istituzionali | 26.472,00 | 11.241,00 | 180.949,54 | | | | | | | 0,00 | 218.662,54 |
| 02 | Segreteria generale | 199.349,00 | | 27.000,00 | 0,00 | | | | | | 0,00 | 226.349,00 |
| 03 | Gestione economica, finanziaria, programmazione, provveditorato | 177.225,00 | 11.891,00 | 7.000,00 | | | | 100,00 | | | 0,00 | 196.216,00 |
| 04 | Gestione delle entrate tributarie e servizi fiscali | 34.217,00 | 2.295,00 | 236.464,00 | | 0,00 | | | | 10.000,00 | 0,00 | 282.976,00 |
| 05 | Gestione dei beni demaniali e patrimoniali | | 25.000,00 | 55.000,00 | | | | | | | 19.547,00 | 99.547,00 |
| 06 | Ufficio tecnico | 342.678,00 | 22.993,00 | 90.148,31 | | | | 6.170,99 | | | 7.740,00 | 469.730,30 |
| 07 | Elezioni e consultazioni popolari - Anagrafe e stato civile | 295.804,00 | 21.272,00 | 61.300,00 | | | | | | | 0,00 | 378.376,00 |
| 08 | Statistica e sistemi informativi | 32.212,00 | 2.161,00 | 11.000,00 | | | | | | | 0,00 | 45.373,00 |
| 09 | Assistenza tecnico-amministrativa agli enti locali | | | | | | | | | | 0,00 | 0,00 |
| 10 | Risorse umane | 72.192,00 | 4.844,00 | 9.367,76 | | | | | | | 0,00 | 86.403,76 |
| 11 | Altri servizi generali | 410.877,97 | 31.724,00 | 622.234,05 | | | | 36.699,32 | | 5.000,00 | 182.913,00 | 1.289.448,34 |
| | TOTALE MISSIONE01 - Servizi istituzionali, generali e di gestione | 1.591.026,97 | 133.421,00 | 1.300.463,66 | 0,00 | 0,00 | | 42.970,31 | | 15.000,00 | 210.200,00 | 3.293.081,94 |
| 02 | MISSIONE02 - Giustizia | | | 0,00 | | | | | | | 0,00 | 0,00 |
| 01 | Uffici giudiziari | | | | | | | | | | 0,00 | 0,00 |
| 02 | Casa circondariale e altri servizi | | | 0,00 | | | | | | | 0,00 | 0,00 |
| | TOTALE MISSIONE02 - Giustizia | | | 0,00 | | | | | | | 0,00 | 0,00 |
| 03 | MISSIONE03 - Ordine pubblico e sicurezza | | | | | | | | | | | |
| 01 | Polizia locale e amministrativa | 409.691,00 | 26.390,00 | 65.525,00 | 1.000,00 | | | | | | 7.740,00 | 510.346,00 |
| 02 | Sistema integrato di sicurezza urbana | | | | 12.200,00 | | | | | | 0,00 | 12.200,00 |
| | TOTALE MISSIONE03 - Ordine pubblico e sicurezza | 409.691,00 | 26.390,00 | 65.525,00 | 13.200,00 | | | | | | 7.740,00 | 522.546,00 |
| 04 | MISSIONE04 - Istruzione e diritto allo studio | | | | | | | | | | | |
| 01 | Istruzione prescolastica | | | 46.583,00 | 116.636,07 | | | 8.489,43 | | | 0,00 | 171.708,50 |
| 02 | Altri ordini di istruzione | | | 127.854,00 | 800,00 | | | 21.724,49 | | | 0,00 | 150.378,49 |
| 04 | Istruzione universitaria | | | | | | | | | | 0,00 | 0,00 |
| 05 | Istruzione tecnica superiore | | | 596.764,00 | 63.802,00 | | | | | | 0,00 | 660.566,00 |
| 06 | Servizi ausiliari all'istruzione | 73.259,00 | 4.915,00 | 23.000,00 | 27.771,97 | | | | | | 3.000,00 | 741.740,00 |
| 07 | Diritto allo studio | | | | | | | | | | 0,00 | 50.771,97 |
| | TOTALE MISSIONE04 - Istruzione e diritto allo studio | 73.259,00 | 4.915,00 | 794.201,00 | 209.010,04 | | | 30.213,92 | | | 3.000,00 | 1.114.598,96 |
| 05 | MISSIONE05 - Tutela e valorizzazione dei beni e attivita' culturali | | | | | | | | | | | |
| 01 | Valorizzazione dei beni di interesse storico | | | 112.077,88 | 18.000,00 | | | 489,84 | | | 0,00 | 130.567,72 |
| 02 | Attivita' culturali e interventi diversi nel settore culturale | 235.082,00 | 14.163,00 | 290.861,48 | 347.588,00 | | | | | | 6.000,00 | 893.694,48 |
| | TOTALE MISSIONE05 - Tutela e valorizzazione dei beni e attivita' culturali | 235.082,00 | 14.163,00 | 402.939,36 | 365.588,00 | | | 489,84 | | | 6.000,00 | 1.024.262,20 |
| 06 | MISSIONE06 - Politiche giovanili, sport e tempo libero | | | | | | | | | | | |
| 01 | Sport e tempo libero | 29.569,00 | 1.984,00 | 157.418,00 | 18.000,00 | | | 22.929,14 | | | 0,00 | 229.900,14 |
| 02 | Giovani | | | 6.000,00 | 2.000,00 | | | | | | 0,00 | 8.000,00 |
| | TOTALE MISSIONE06 - Politiche giovanili, sport e tempo libero | 29.569,00 | 1.984,00 | 163.418,00 | 20.000,00 | | | 22.929,14 | | | 0,00 | 237.900,14 |

PROSPETTO DELLE SPESE DI BILANCIO PER MISSIONI, PROGRAMMI E MACROAGGREGATI
 SPESE CORRENTI - PREVISIONI DI COMPETENZA
 Esercizio Finanziario 2017

| MISSIONI E PROGRAMMI / MACROAGGREGATI | Redditi da lavoro dipendente 101 | Imposte e tasse a carico dell'ente 102 | Acquisto di beni e servizi 103 | Trasferimenti correnti 104 | Trasferimenti di tributi (solo reg.) 105 | Fondi perequativi (solo reg.) 106 | Interessi passivi 107 | Altre spese per redditi da capitale 108 | Rimborsi e poste correttive delle entrate 109 | Altre spese correnti 110 | Totale 100 |
|---|-------------------------------------|---|-----------------------------------|-------------------------------|---|--------------------------------------|--------------------------|--|--|-----------------------------|---------------------|
| 07 | | | | | | | | | | | |
| 01 | | | | | | | | | | | |
| MISSIONE07 - Turismo | | | | | | | | | | | |
| Sviluppo e valorizzazione del turismo | | | 12.000,00 | 33.000,00 | | | | | | 0,00 | 45.000,00 |
| TOTALE MISSIONE07 - Turismo | | | 12.000,00 | 33.000,00 | | | | | | 0,00 | 45.000,00 |
| 08 | | | | | | | | | | | |
| MISSIONE08 - Assetto del territorio ed edilizia abitativa | | | | | | | | | | | |
| Urbanistica e assetto del territorio | 104.215,00 | 6.992,00 | 1.900,00 | 4.000,00 | | | 55.985,79 | | | 0,00 | 173.092,79 |
| Edilizia residenziale pubblica e locale e piani di edilizia economico-popolare | 31.488,00 | 2.112,00 | | | | | | | | 0,00 | 33.600,00 |
| TOTALE MISSIONE08 - Assetto del territorio ed edilizia abitativa | 135.703,00 | 9.104,00 | 1.900,00 | 4.000,00 | | | 55.985,79 | | | 0,00 | 206.692,79 |
| 09 | | | | | | | | | | | |
| MISSIONE09 - Sviluppo sostenibile e tutela del territorio e dell'ambiente | | | | | | | | | | | |
| Difesa del suolo | | | 15.585,00 | 4.740,00 | | | 6.268,03 | | | 0,00 | 0,00 |
| Tutela, valorizzazione e recupero ambientale | | | 2.846.582,03 | 25.106,78 | | | 17.377,82 | | | 0,00 | 26.593,03 |
| Rifiuti | 135.667,00 | 9.102,65 | 0,00 | 0,00 | | | 11.071,50 | | | 0,00 | 3.036.836,28 |
| Servizio idrico integrato | | | | | | | | | | 0,00 | 11.071,50 |
| Aree protette, parchi naturali, protezione naturalistica e forestazione | | | | | | | | | | 0,00 | 0,00 |
| Tutela e valorizzazione delle risorse idriche | | | | | | | | | | 0,00 | 0,00 |
| Sviluppo sostenibile territorio montano piccoli Comuni | | | | | | | | | | 0,00 | 0,00 |
| Qualità dell'aria e riduzione dell'inquinamento | | | | | | | | | | 0,00 | 0,00 |
| TOTALE MISSIONE09 - Sviluppo sostenibile e tutela del territorio e dell'ambiente | 135.667,00 | 9.102,65 | 2.862.167,03 | 29.846,78 | | | 34.717,35 | | | 3.000,00 | 3.074.500,81 |
| 10 | | | | | | | | | | | |
| MISSIONE10 - Trasporti e diritto alla mobilità' | | | | | | | | | | | |
| Trasporto ferroviario | | | 56.475,45 | 21.000,00 | | | 3.724,42 | | | 0,00 | 0,00 |
| Trasporto pubblico locale | | | | | | | | | | 0,00 | 81.199,87 |
| Trasporto per vie d'acqua | | | | | | | | | | 0,00 | 0,00 |
| Altre modalità di trasporto | 233.808,00 | 14.077,00 | 623.996,44 | | | | 336.103,63 | | | 0,00 | 1.266.533,07 |
| Viabilità' e infrastrutture stradali | 233.808,00 | 14.077,00 | 680.471,89 | 21.000,00 | | | 339.828,05 | | | 58.548,00 | 1.347.732,94 |
| TOTALE MISSIONE10 - Trasporti e diritto alla mobilità' | 233.808,00 | 14.077,00 | 680.471,89 | 21.000,00 | | | 339.828,05 | | | 58.548,00 | 1.347.732,94 |
| 11 | | | | | | | | | | | |
| MISSIONE11 - Soccorso civile | | | | | | | | | | | |
| Sistema di protezione civile | | | 0,00 | 0,00 | | | | | | 0,00 | 0,00 |
| Interventi a seguito di calamità naturali | | | 0,00 | 0,00 | | | | | | 0,00 | 0,00 |
| TOTALE MISSIONE11 - Soccorso civile | | | 0,00 | 0,00 | | | | | | 0,00 | 0,00 |
| 12 | | | | | | | | | | | |
| MISSIONE12 - Diritti sociali, politiche sociali e famiglia | | | | | | | | | | | |
| Interventi per l'infanzia e i minori e per l'asilo nido | 259.067,00 | 100,00 | 221.861,44 | 0,00 | | | | | | 0,00 | 481.028,44 |
| Interventi per la disabilità | | | | 2.826,74 | | | | | | 0,00 | 2.826,74 |
| Interventi per gli anziani | | | 0,00 | 1.500,00 | | | | | | 0,00 | 1.500,00 |
| Interventi per soggetti a rischio di esclusione sociale | | | | 0,00 | | | | | | 0,00 | 0,00 |
| Interventi per le famiglie | | | | 0,00 | | | | | | 0,00 | 0,00 |
| Interventi per il diritto alla casa | | | | 0,00 | | | | | | 0,00 | 0,00 |
| Programmazione e governo della rete dei servizi socio-sanitari e sociali | 37.822,00 | 2.537,00 | 0,00 | 476.647,24 | | | | | | 0,00 | 517.006,24 |

**PROSPETTO DELLE SPESE DI BILANCIO PER MISSIONI, PROGRAMMI E MACROAGGREGATI
SPESE CORRENTI - PREVISIONI DI COMPETENZA
Esercizio Finanziario 2017**

| | MISSIONI E PROGRAMMI / MACROAGGREGATI | Redditi da lavoro dipendente 101 | Imposte e tasse a carico dell'ente 102 | Acquisto di beni e servizi 103 | Trasferimenti correnti 104 | Trasferimenti tributati (solo reg.) 105 | Fondi perequativi (solo reg.) 106 | Interessi passivi 107 | Altre spese per redditi da capitale 108 | Rimborsi e poste correttive delle entrate 109 | Altre spese correnti 110 | Totale 100 |
|----|---|-------------------------------------|---|-----------------------------------|-------------------------------|--|--------------------------------------|--------------------------|--|--|-----------------------------|---------------------|
| 08 | Cooperazione e associazionismo | | | | | | | | | | 0,00 | 0,00 |
| 09 | Servizio necroscopico e cimiteriale | | | 129.387,00 | | | | 7.232,02 | | | 3.000,00 | 139.619,02 |
| | TOTALE MISSIONE12 - Diritti sociali, politiche sociali e famiglia | 296.889,00 | 2.637,00 | 351.248,44 | 480.973,98 | | | 7.232,02 | | | 3.000,00 | 1.141.980,44 |
| 13 | MISSIONE13 - Tutela della salute | | | | | | | | | | | |
| 01 | Servizio sanitario regionale - finanziamento ordinario corrente per la garanzia dei LEA | | | | | | | | | | 0,00 | 0,00 |
| 02 | Servizio sanitario regionale - finanziamento aggiuntivo corrente per livelli di assistenza superiori ai LEA | | | | | | | | | | 0,00 | 0,00 |
| 03 | Servizio sanitario regionale - finanziamento aggiuntivo corrente per la copertura dello squilibrio di bilancio corrente | | | | | | | | | | 0,00 | 0,00 |
| 04 | Servizio sanitario regionale - ripiano di disavanzi sanitari relativi ad esercizi pregressi | | | | | | | | | | 0,00 | 0,00 |
| 05 | Servizio sanitario regionale - investimenti sanitari | | | | | | | | | | 0,00 | 0,00 |
| 06 | Servizio sanitario regionale - restituzione maggiori gettiti SSN | | | 1.500,00 | | | | | | | 0,00 | 0,00 |
| 07 | Ulteriori spese in materia sanitaria | | | 1.500,00 | 20.000,00 | | | | | | 0,00 | 21.500,00 |
| | TOTALE MISSIONE13 - Tutela della salute | | | 1.500,00 | 20.000,00 | | | | | | 0,00 | 21.500,00 |
| 14 | MISSIONE14 - Sviluppo economico e competitivita' | | | | | | | | | | | |
| 01 | Industria, PMI e Artigianato | | | | | | | | | | 0,00 | 15.929,65 |
| 02 | Commercio - reti distributive - tutela dei consumatori | 63.858,00 | 4.284,00 | 44.700,00 | 35.757,20 | 0,00 | | 15.929,65 | | | 0,00 | 148.599,20 |
| 03 | Ricerca e innovazione | | | | | | | | | | 0,00 | 0,00 |
| 04 | Reti e altri servizi di pubblica utilita' | | | | | | | 4.615,86 | | | 0,00 | 4.615,86 |
| | TOTALE MISSIONE14 - Sviluppo economico e competitivita' | 63.858,00 | 4.284,00 | 44.700,00 | 35.757,20 | 0,00 | | 20.545,51 | | | 0,00 | 169.144,71 |
| 15 | MISSIONE15 - Politiche per il lavoro e la formazione professionale | | | | | | | | | | | |
| 01 | Servizi per lo sviluppo del mercato del lavoro | | | | | | | | | | 0,00 | 0,00 |
| 02 | Formazione professionale | | | | | | | | | | 0,00 | 0,00 |
| 03 | Sostegno all'occupazione | | | | | | | | | | 0,00 | 0,00 |
| | TOTALE MISSIONE15 - Politiche per il lavoro e la formazione professionale | | | | | | | | | | 0,00 | 0,00 |
| 16 | MISSIONE16 - Agricoltura, politiche agroalimentari e pesca | | | | | | | | | | | |
| 01 | Sviluppo del settore agricolo e del sistema agroalimentare | 0,00 | | | 0,00 | | | | | | 0,00 | 0,00 |
| 02 | Caccia e pesca | | | | 4.500,00 | | | | | | 0,00 | 4.500,00 |
| | TOTALE MISSIONE16 - Agricoltura, politiche agroalimentari e pesca | 0,00 | | | 4.500,00 | | | | | | 0,00 | 4.500,00 |
| 17 | MISSIONE17 - Energia e diversificazione delle fonti energetiche | | | | | | | | | | | |
| 01 | Fonti energetiche | | | | | | | | | | 0,00 | 0,00 |
| | TOTALE MISSIONE17 - Energia e diversificazione delle | | | | | | | | | | 0,00 | 0,00 |

**PROSPETTO DELLE SPESE DI BILANCIO PER MISSIONI, PROGRAMMI E MACROAGGREGATI
SPESE CORRENTI - PREVISIONI DI COMPETENZA
Esercizio Finanziario 2017**

| MISSIONI E PROGRAMMI / MACROAGGREGATI | 101 | 102 | 103 | 104 | 105 | 106 | 107 | 108 | 109 | 110 | Totale |
|---|------------------------------------|----------------------------|------------------------|-------------------------------------|-------------------------------|-------------------|-------------------------------------|---|----------------------|---------------------|----------------------|
| Redditi da lavoro dipendente | Imposte e tasse a carico dell'ente | Acquisto di beni e servizi | Trasferimenti correnti | Trasferimenti tributati (solo reg.) | Fondi perequativi (solo reg.) | Interessi passivi | Altre spese per redditi da capitale | Rimborsi e poste correttive delle entrate | Altre spese correnti | Totale | |
| fonti energetiche | | | | | | | | | | | 100 |
| 18 | | | | | | | | | | | |
| <i>fonti energetiche</i> | | | | | | | | | | | |
| MISSIONE18 - Relazioni con le altre autonomie territoriali e locali | | | | | | | | | | | |
| 01 Relazioni finanziarie con le altre autonomie territoriali | | | | | | | | | | 0,00 | 0,00 |
| TOTALE MISSIONE18 - Relazioni con le altre autonomie territoriali e locali | | | | | | | | | | 0,00 | 0,00 |
| 19 | | | | | | | | | | | |
| MISSIONE19 - Relazioni internazionali | | | | | | | | | | | |
| 01 Relazioni internazionali e Cooperazione allo sviluppo | | | | | | | | | | 0,00 | 0,00 |
| TOTALE MISSIONE19 - Relazioni internazionali | | | | | | | | | | 0,00 | 0,00 |
| 20 | | | | | | | | | | | |
| MISSIONE20 - Fondi e accantonamenti | | | | | | | | | | | |
| 01 Fondo di riserva | | | | | | | | | | 41.046,65 | 41.046,65 |
| 02 Fondo crediti di difficile esigibilità | | | | | | | | | | 841.363,10 | 841.363,10 |
| 03 Altri fondi | | | | | | | | | | 31.304,22 | 31.304,22 |
| TOTALE MISSIONE20 - Fondi e accantonamenti | | | | | | | | | | 913.713,97 | 913.713,97 |
| 50 | | | | | | | | | | | |
| MISSIONE50 - Debito pubblico | | | | | | | | | | | |
| 01 Quota interessi ammontamento mutui e prestiti obbligazionari | | | | | | | 100,00 | | | 0,00 | 100,00 |
| TOTALE MISSIONE50 - Debito pubblico | | | | | | | 100,00 | | | 0,00 | 100,00 |
| 60 | | | | | | | | | | | |
| MISSIONE60 - Anticipazioni finanziarie | | | | | | | | | | | |
| 01 Restituzione anticipazione di tesoreria | | | | | | | | | | 0,00 | 0,00 |
| TOTALE MISSIONE60 - Anticipazioni finanziarie | | | | | | | | | | 0,00 | 0,00 |
| TOTALE MACROAGGREGATI | 3.204.552,97 | 220.077,65 | 6.680.534,38 | 1.236.876,00 | 0,00 | | 555.011,93 | | 15.000,00 | 1.205.201,97 | 13.117.254,90 |

PROSPETTO DELLE SPESE DI BILANCIO PER MISSIONI, PROGRAMMI E MACROAGGREGATI
 SPESE CORRENTI - PREVISIONI DI COMPETENZA
 Esercizio Finanziario 2018

| MISSIONI E PROGRAMMI / MACROAGGREGATI | 101 | 102 | 103 | 104 | 105 | 106 | 107 | 108 | 109 | 110 | Totale |
|--|------------------------------|------------------------------------|----------------------------|------------------------|-------------------------------------|-------------------------------|-------------------|-------------------------------------|---|----------------------|---------------------|
| | Redditi da lavoro dipendente | Imposte e tasse a carico dell'ente | Acquisto di beni e servizi | Trasferimenti correnti | Trasferimenti tributari (solo reg.) | Fondi perequativi (solo reg.) | Interessi passivi | Altre spese per redditi da capitale | Rimborsi e poste correttive delle entrate | Altre spese correnti | Totale |
| MISSIONE01 - Servizi istituzionali, generali e di gestione | | | | | | | | | | | |
| 01 Organi istituzionali | 26.472,00 | 11.241,00 | 180.949,54 | | | | | | | 0,00 | 218.662,54 |
| 02 Segreteria generale | 199.349,00 | | 27.000,00 | 0,00 | | | | | | 0,00 | 226.349,00 |
| 03 Gestione economica, finanziaria, programmazione, provveditorato | 177.225,00 | 11.891,00 | 7.000,00 | | | | 100,00 | | | 0,00 | 196.216,00 |
| 04 Gestione delle entrate tributarie e servizi fiscali | 34.217,00 | 2.295,00 | 275.732,00 | | 0,00 | | | | 10.000,00 | 0,00 | 322.244,00 |
| 05 Gestione dei beni demaniali e patrimoniali | | 25.000,00 | 55.000,00 | | | | | | | 19.547,00 | 99.547,00 |
| 06 Ufficio tecnico | 342.678,00 | 22.993,00 | 87.500,00 | | | | 6.066,60 | | | 7.740,00 | 466.977,60 |
| 07 Elezioni e consultazioni popolari - Anagrafe e stato civile | 295.804,00 | 21.272,00 | 61.300,00 | | | | | | | 0,00 | 378.376,00 |
| 08 Statistica e sistemi informativi | 32.212,00 | 2.161,00 | 11.000,00 | | | | | | | 0,00 | 45.373,00 |
| 09 Assistenza tecnico-amministrativa agli enti locali | | | | | | | | | | 0,00 | 0,00 |
| 10 Risorse umane | 72.192,00 | 4.844,00 | 6.919,00 | | | | | | | 0,00 | 83.955,00 |
| 11 Altri servizi generali | 334.052,14 | 31.724,00 | 612.569,00 | | | | 31.593,64 | | 5.000,00 | 168.497,00 | 1.183.495,78 |
| TOTALE MISSIONE01 - Servizi istituzionali, generali e di gestione | 1.514.201,14 | 133.421,00 | 1.324.969,54 | 0,00 | 0,00 | | 37.760,24 | | 15.000,00 | 195.784,00 | 3.221.135,92 |
| MISSIONE02 - Giustizia | | | | | | | | | | | |
| 01 Uffici giudiziari | | | 0,00 | | | | | | | 0,00 | 0,00 |
| 02 Casa circondariale e altri servizi | | | 0,00 | | | | | | | 0,00 | 0,00 |
| TOTALE MISSIONE02 - Giustizia | | | 0,00 | | | | | | | 0,00 | 0,00 |
| MISSIONE03 - Ordine pubblico e sicurezza | | | | | | | | | | | |
| 01 Polizia locale e amministrativa | 409.691,00 | 26.390,00 | 65.525,00 | 1.000,00 | | | | | | 7.740,00 | 510.346,00 |
| 02 Sistema integrato di sicurezza urbana | | | | 12.200,00 | | | | | | 0,00 | 12.200,00 |
| TOTALE MISSIONE03 - Ordine pubblico e sicurezza | 409.691,00 | 26.390,00 | 65.525,00 | 13.200,00 | | | | | | 7.740,00 | 522.546,00 |
| MISSIONE04 - Istruzione e diritto allo studio | | | | | | | | | | | |
| 01 Istruzione prescolastica | | | 46.583,00 | 125.636,07 | | | 8.344,08 | | | 0,00 | 180.563,15 |
| 02 Altri ordini di istruzione | | | 125.870,00 | 800,00 | | | 20.938,89 | | | 0,00 | 147.608,89 |
| 04 Istruzione universitaria | | | | | | | | | | 0,00 | 0,00 |
| 05 Istruzione tecnica superiore | 73.259,00 | 4.915,00 | 596.000,00 | 63.802,00 | | | | | | 0,00 | 740.976,00 |
| 06 Servizi ausiliari all'istruzione | | | 23.000,00 | 27.771,97 | | | | | | 3.000,00 | 50.771,97 |
| 07 Diritto allo studio | 73.259,00 | 4.915,00 | 791.453,00 | 218.010,04 | | | 29.282,97 | | | 3.000,00 | 1.119.920,01 |
| TOTALE MISSIONE04 - Istruzione e diritto allo studio | 73.259,00 | 4.915,00 | 791.453,00 | 218.010,04 | | | 29.282,97 | | | 3.000,00 | 1.119.920,01 |
| MISSIONE05 - Tutela e valorizzazione dei beni e attività culturali | | | | | | | | | | | |
| 01 Valorizzazione dei beni di interesse storico | | | 57.000,00 | 0,00 | | | 214,73 | | | 0,00 | 57.214,73 |
| 02 Attività culturali e interventi diversi nel settore culturale | 235.082,00 | 14.163,00 | 362.696,48 | 117.550,00 | | | | | | 6.000,00 | 735.491,48 |
| TOTALE MISSIONE05 - Tutela e valorizzazione dei beni e attività culturali | 235.082,00 | 14.163,00 | 419.696,48 | 117.550,00 | | | 214,73 | | | 6.000,00 | 792.706,21 |
| MISSIONE06 - Politiche giovanili, sport e tempo libero | | | | | | | | | | | |
| 01 Sport e tempo libero | 29.569,00 | 1.984,00 | 157.418,00 | 18.000,00 | | | 21.182,43 | | | 0,00 | 228.153,43 |
| 02 Giovani | | | 6.000,00 | 2.000,00 | | | | | | 0,00 | 8.000,00 |
| TOTALE MISSIONE06 - Politiche giovanili, sport e tempo libero | 29.569,00 | 1.984,00 | 163.418,00 | 20.000,00 | | | 21.182,43 | | | 0,00 | 236.153,43 |

PROSPETTO DELLE SPESE DI BILANCIO PER MISSIONI, PROGRAMMI E MACROAGGREGATI
 SPESE CORRENTI - PREVISIONI DI COMPETENZA
 Esercizio Finanziario 2018

| MISSIONI E PROGRAMMI / MACROAGGREGATI | 101 | 102 | 103 | 104 | 105 | 106 | 107 | 108 | 109 | 110 | Totale |
|---|------------------------------|------------------------------------|----------------------------|------------------------|--------------------------------------|-------------------------------|-------------------|-------------------------------------|---|----------------------|---------------------|
| | Redditi da lavoro dipendente | Imposte e tasse a carico dell'ente | Acquisto di beni e servizi | Trasferimenti correnti | Trasferimenti di tributi (solo reg.) | Fondi perequativi (solo reg.) | Interessi passivi | Altre spese per redditi da capitale | Rimborsi e poste correttive delle entrate | Altre spese correnti | |
| 07 | | | | | | | | | | | 100 |
| 01 | | | | | | | | | | | |
| <i>MISSIONE07 - Turismo</i> | | | | | | | | | | | |
| Sviluppo e valorizzazione del turismo | | | 12.000,00 | 33.000,00 | | | | | | 0,00 | 45.000,00 |
| TOTALE MISSIONE07 - Turismo | | | 12.000,00 | 33.000,00 | | | | | | 0,00 | 45.000,00 |
| 08 | | | | | | | | | | | |
| <i>MISSIONE08 - Assetto del territorio ed edilizia abitativa</i> | | | | | | | | | | | |
| Urbanistica e assetto del territorio | 104.215,00 | 6.992,00 | 1.900,00 | 4.000,00 | | | 52.336,47 | | | 0,00 | 169.443,47 |
| Edilizia residenziale pubblica e locale e piani di edilizia economico-popolare | 31.488,00 | 2.112,00 | | | | | | | | 0,00 | 33.600,00 |
| TOTALE MISSIONE08 - Assetto del territorio ed edilizia abitativa | 135.703,00 | 9.104,00 | 1.900,00 | 4.000,00 | | | 52.336,47 | | | 0,00 | 203.043,47 |
| 09 | | | | | | | | | | | |
| <i>MISSIONE09 - Sviluppo sostenibile e tutela del territorio e dell'ambiente</i> | | | | | | | | | | | |
| Difesa del suolo | | | 15.585,00 | 4.740,00 | | | 4.812,48 | | | 0,00 | 0,00 |
| Tutela, valorizzazione e recupero ambientale | 135.667,00 | 9.102,65 | 2.846.582,03 | 25.106,78 | | | 15.105,03 | | | 0,00 | 25.137,48 |
| Rifiuti | | | 0,00 | 0,00 | | | 10.881,95 | | | 0,00 | 3.034.563,49 |
| Servizio idrico integrato | | | | | | | | | | 0,00 | 10.881,95 |
| Aree protette, parchi naturali, protezione naturalistica e forestazione | | | | | | | | | | 0,00 | 0,00 |
| Tutela e valorizzazione delle risorse idriche | | | | | | | | | | 0,00 | 0,00 |
| Sviluppo sostenibile territorio montano piccoli Comuni | | | | | | | | | | 0,00 | 0,00 |
| Qualità dell'aria e riduzione dell'inquinamento | | | | | | | | | | 0,00 | 0,00 |
| TOTALE MISSIONE09 - Sviluppo sostenibile e tutela del territorio e dell'ambiente | 135.667,00 | 9.102,65 | 2.862.167,03 | 29.846,78 | | | 30.799,46 | | | 3.000,00 | 3.070.582,92 |
| 10 | | | | | | | | | | | |
| <i>MISSIONE10 - Trasporti e diritto alla mobilità'</i> | | | | | | | | | | | |
| Trasporto ferroviario | | | | | | | | | | 0,00 | 0,00 |
| Trasporto pubblico locale | | | 56.475,45 | 21.000,00 | | | 3.645,95 | | | 0,00 | 81.121,40 |
| Trasporto per vie d'acqua | | | | | | | | | | 0,00 | 0,00 |
| Altre modalità di trasporto | 233.808,00 | 14.077,00 | 623.996,44 | 21.000,00 | | | 326.322,05 | | | 0,00 | 1.256.751,49 |
| Viabilità' e infrastrutture stradali | 233.808,00 | 14.077,00 | 680.471,89 | 21.000,00 | | | 329.968,00 | | | 58.548,00 | 1.256.751,49 |
| TOTALE MISSIONE10 - Trasporti e diritto alla mobilità' | 233.808,00 | 14.077,00 | 680.471,89 | 21.000,00 | | | 329.968,00 | | | 58.548,00 | 1.337.872,89 |
| 11 | | | | | | | | | | | |
| <i>MISSIONE11 - Soccorso civile</i> | | | | | | | | | | | |
| Sistema di protezione civile | | | 0,00 | 0,00 | | | | | | 0,00 | 0,00 |
| Interventi a seguito di calamità naturali | | | 0,00 | 0,00 | | | | | | 0,00 | 0,00 |
| TOTALE MISSIONE11 - Soccorso civile | | | 0,00 | 0,00 | | | | | | 0,00 | 0,00 |
| 12 | | | | | | | | | | | |
| <i>MISSIONE12 - Diritti sociali, politiche sociali e famiglia</i> | | | | | | | | | | | |
| Interventi per l'infanzia e i minori e per l'asilo nido | 259.067,00 | 100,00 | 212.590,74 | 1.600,00 | | | | | | 0,00 | 471.757,74 |
| Interventi per la disabilità | | | 0,00 | 1.500,00 | | | | | | 0,00 | 1.500,00 |
| Interventi per gli anziani | | | | 1.500,00 | | | | | | 0,00 | 1.500,00 |
| Interventi per soggetti a rischio di esclusione sociale | | | | 0,00 | | | | | | 0,00 | 0,00 |
| Interventi per le famiglie | | | | 0,00 | | | | | | 0,00 | 0,00 |
| Interventi per il diritto alla casa | | | | 0,00 | | | | | | 0,00 | 0,00 |
| Programmazione e governo della rete dei servizi sociosanitari e sociali | 37.822,00 | 2.537,00 | 0,00 | 476.647,24 | | | | | | 0,00 | 517.006,24 |

**PROSPETTO DELLE SPESE DI BILANCIO PER MISSIONI, PROGRAMMI E MACROAGGREGATI
SPESE CORRENTI - PREVISIONI DI COMPETENZA
Esercizio Finanziario 2018**

| | MISSIONI E PROGRAMMI / MACROAGGREGATI | Redditi da lavoro dipendente | Imposte e tasse a carico dell'ente | Acquisto di beni e servizi | Trasferimenti correnti | Trasferimenti tributati (solo reg.) | Fondi perequativi (solo reg.) | Interessi passivi | Altre spese per redditi da capitale | Rimborsi e poste correttive delle entrate | Altre spese correnti | Totale |
|----|---|------------------------------|------------------------------------|----------------------------|------------------------|-------------------------------------|-------------------------------|-------------------|-------------------------------------|---|----------------------|---------------------|
| | | 101 | 102 | 103 | 104 | 105 | 106 | 107 | 108 | 109 | 110 | 100 |
| 08 | Cooperazione e associazionismo | | | | | | | | | | 0,00 | 0,00 |
| 09 | Servizio necroscopico e cimiteriale | | | 129.387,00 | | | | 6.618,02 | | | 3.000,00 | 139.005,02 |
| | TOTALE MISSIONE12 - Diritti sociali, politiche sociali e famiglia | 296.889,00 | 2.637,00 | 341.977,74 | 479.747,24 | | | 6.618,02 | | | 3.000,00 | 1.130.869,00 |
| 13 | MISSIONE13 - Tutela della salute | | | | | | | | | | | |
| 01 | Servizio sanitario regionale - finanziamento ordinario corrente per la garanzia dei LEA | | | | | | | | | | 0,00 | 0,00 |
| 02 | Servizio sanitario regionale - finanziamento aggiuntivo corrente per livelli di assistenza superiori ai LEA | | | | | | | | | | 0,00 | 0,00 |
| 03 | Servizio sanitario regionale - finanziamento aggiuntivo corrente per la copertura dello squilibrio di bilancio corrente | | | | | | | | | | 0,00 | 0,00 |
| 04 | Servizio sanitario regionale - ripiano di disavanzi sanitari relativi ad esercizi pregressi | | | | | | | | | | 0,00 | 0,00 |
| 05 | Servizio sanitario regionale - investimenti sanitari | | | | | | | | | | 0,00 | 0,00 |
| 06 | Servizio sanitario regionale - restituzione maggiori gettiti SSN | | | 1.500,00 | | | | | | | 0,00 | 0,00 |
| 07 | Ulteriori spese in materia sanitaria | | | 1.500,00 | 20.000,00 | | | | | | 0,00 | 0,00 |
| | TOTALE MISSIONE13 - Tutela della salute | | | 1.500,00 | 20.000,00 | | | | | | 0,00 | 0,00 |
| 14 | MISSIONE14 - Sviluppo economico e competitivita' | | | | | | | | | | | |
| 01 | Industria, PMI e Artigianato | | | | 0,00 | | | 15.514,97 | | | 0,00 | 15.514,97 |
| 02 | Commercio - reti distributive - tutela dei consumatori | 63.858,00 | 4.284,00 | 44.700,00 | 35.675,00 | | | | | | 0,00 | 148.517,00 |
| 03 | Ricerca e innovazione | | | | | | | | | | 0,00 | 0,00 |
| 04 | Reti e altri servizi di pubblica utilita' | | | | 0,00 | | | 4.024,18 | | | 0,00 | 4.024,18 |
| | TOTALE MISSIONE14 - Sviluppo economico e competitivita' | 63.858,00 | 4.284,00 | 44.700,00 | 35.675,00 | | | 19.539,15 | | | 0,00 | 168.056,15 |
| 15 | MISSIONE15 - Politiche per il lavoro e la formazione professionale | | | | | | | | | | | |
| 01 | Servizi per lo sviluppo del mercato del lavoro | | | | | | | | | | 0,00 | 0,00 |
| 02 | Formazione professionale | | | | | | | | | | 0,00 | 0,00 |
| 03 | Sostegno all'occupazione | | | | | | | | | | 0,00 | 0,00 |
| | TOTALE MISSIONE15 - Politiche per il lavoro e la formazione professionale | | | | | | | | | | 0,00 | 0,00 |
| 16 | MISSIONE16 - Agricoltura, politiche agroalimentari e pesca | | | | | | | | | | | |
| 01 | Sviluppo del settore agricolo e del sistema agroalimentare | 0,00 | | | 0,00 | | | | | | 0,00 | 0,00 |
| 02 | Caccia e pesca | | | | 4.500,00 | | | | | | 0,00 | 4.500,00 |
| | TOTALE MISSIONE16 - Agricoltura, politiche agroalimentari e pesca | 0,00 | | | 4.500,00 | | | | | | 0,00 | 4.500,00 |
| 17 | MISSIONE17 - Energia e diversificazione delle fonti energetiche | | | | | | | | | | | |
| 01 | Fonti energetiche | | | | | | | | | | 0,00 | 0,00 |
| | TOTALE MISSIONE17 - Energia e diversificazione delle | | | | | | | | | | 0,00 | 0,00 |

PROSPETTO DELLE SPESE DI BILANCIO PER MISSIONI, PROGRAMMI E MACROAGGREGATI
 SPESE CORRENTI - PREVISIONI DI COMPETENZA
 Esercizio Finanziario 2018

| | | 101 | 102 | 103 | 104 | 105 | 106 | 107 | 108 | 109 | 110 | Totale |
|----|---|------------------------------|------------------------------------|-----------------------------|------------------------|-------------------------------------|-------------------------------|-------------------|-------------------------------------|---|----------------------|---------------|
| | MISSIONI E PROGRAMMI / MACROAGGREGATI | Redditi da lavoro dipendente | Imposte e tasse a carico dell'ente | Acquisito di beni e servizi | Trasferimenti correnti | Trasferimenti tributari (solo reg.) | Fondi perequativi (solo reg.) | Interessi passivi | Altre spese per redditi da capitale | Rimborsi e poste correttive delle entrate | Altre spese correnti | Totale |
| | fonti energetiche | | | | | | | | | | | 100 |
| 18 | MISSIONE18 - Relazioni con le altre autonomie territoriali e locali | | | | | | | | | | | |
| 01 | Relazioni finanziarie con le altre autonomie territoriali | | | | | | | | | | 0,00 | 0,00 |
| | TOTALE MISSIONE18 - Relazioni con le altre autonomie territoriali e locali | | | | | | | | | | 0,00 | 0,00 |
| 19 | MISSIONE19 - Relazioni internazionali | | | | | | | | | | | |
| 01 | Relazioni internazionali e Cooperazione allo sviluppo | | | | | | | | | | 0,00 | 0,00 |
| | TOTALE MISSIONE19 - Relazioni internazionali | | | | | | | | | | 0,00 | 0,00 |
| 20 | MISSIONE20 - Fondi e accantonamenti | | | | | | | | | | | |
| 01 | Fondo di riserva | | | | | | | | | | 40.000,00 | 40.000,00 |
| 02 | Fondo crediti di difficile esigibilità | | | | | | | | | | 909.610,49 | 909.610,49 |
| 03 | Altri fondi | | | | | | | | | | 31.304,12 | 31.304,12 |
| | TOTALE MISSIONE20 - Fondi e accantonamenti | | | | | | | | | | 980.914,61 | 980.914,61 |
| 50 | MISSIONE50 - Debito pubblico | | | | | | | | | | | |
| 01 | Quota interessi ammortamento mutui e prestiti obbligazionari | | | | | | | 100,00 | | | 0,00 | 100,00 |
| | TOTALE MISSIONE50 - Debito pubblico | | | | | | | 100,00 | | | 0,00 | 100,00 |
| 60 | MISSIONE60 - Anticipazioni finanziarie | | | | | | | | | | | |
| 01 | Restituzione anticipazione di tesoreria | | | | | | | | | | 0,00 | 0,00 |
| | TOTALE MISSIONE60 - Anticipazioni finanziarie | | | | | | | | | | 0,00 | 0,00 |
| | TOTALE MACROAGGREGATI | 3.127.727,14 | 220.077,65 | 6.709.778,68 | 986.529,06 | 0,00 | | 527.801,47 | | 15.000,00 | 1.257.986,61 | 12.854.900,61 |

**PROSPETTO DELLE SPESE DI BILANCIO PER MISSIONI, PROGRAMMI E MACROAGGREGATI
SPESE CORRENTI - PREVISIONI DI COMPETENZA
Esercizio Finanziario 2019**

| MISSIONI E PROGRAMMI / MACROAGGREGATI | | Redditi da lavoro dipendente | Imposte e tasse a carico dell'ente | Acquisto di beni e servizi | Trasferimenti correnti | Trasferimenti tributari (solo reg.) | Fondi perequativi (solo reg.) | Interessi passivi | Altre spese per redditi da capitale | Rimborsi e poste correttive delle entrate | Altre spese correnti | Totale |
|---------------------------------------|--|------------------------------|------------------------------------|----------------------------|------------------------|-------------------------------------|-------------------------------|-------------------|-------------------------------------|---|----------------------|---------------------|
| | | 101 | 102 | 103 | 104 | 105 | 106 | 107 | 108 | 109 | 110 | 100 |
| 01 | MISSIONE01 - Servizi istituzionali, generali e di gestione | | | | | | | | | | | |
| 01 | Organi istituzionali | 26.472,00 | 11.241,00 | 180.949,54 | | | | | | | 0,00 | 218.662,54 |
| 02 | Segreteria generale | 199.349,00 | | 27.000,00 | 0,00 | | | | | | 0,00 | 226.349,00 |
| 03 | Gestione economica, finanziaria, programmazione, provveditorato | 177.225,00 | 11.891,00 | 7.000,00 | | | | 100,00 | | | 0,00 | 196.216,00 |
| 04 | Gestione delle entrate tributarie e servizi fiscali | 34.217,00 | 2.295,00 | 175.732,00 | | 0,00 | | | | 10.000,00 | 0,00 | 222.244,00 |
| 05 | Gestione dei beni demaniali e patrimoniali | | 25.000,00 | 55.000,00 | | | | | | | 19.547,00 | 99.547,00 |
| 06 | Ufficio tecnico | 342.678,00 | 22.993,00 | 87.500,00 | | | | 5.956,79 | | 7.740,00 | 0,00 | 466.867,79 |
| 07 | Elezioni e consultazioni popolari - Anagrafe e stato civile | 295.804,00 | 21.272,00 | 61.300,00 | | | | | | 0,00 | 0,00 | 378.376,00 |
| 08 | Statistica e sistemi informativi | 32.212,00 | 2.161,00 | 11.000,00 | | | | | | | 0,00 | 45.373,00 |
| 09 | Assistenza tecnico-amministrativa agli enti locali | | 4.844,00 | 6.919,00 | | | | | | | 0,00 | 83.955,00 |
| 10 | Risorse umane | 72.192,00 | 31.724,00 | 613.569,00 | | | | 29.134,58 | | 5.000,00 | 168.497,00 | 1.181.976,72 |
| 11 | Altri servizi generali | 334.052,14 | 133.421,00 | 1.225.969,54 | | 0,00 | | 35.191,37 | | 15.000,00 | 195.784,00 | 3.119.567,05 |
| | TOTALE MISSIONE01 - Servizi istituzionali, generali e di gestione | 1.514.201,14 | | | | 0,00 | | | | | | |
| 02 | MISSIONE02 - Giustizia | | | | | | | | | | | |
| 01 | Uffici giudiziari | | | 0,00 | | | | | | | 0,00 | 0,00 |
| 02 | Casa circondariale e altri servizi | | | 0,00 | | | | | | | 0,00 | 0,00 |
| | TOTALE MISSIONE02 - Giustizia | | | | | | | | | | | |
| 03 | MISSIONE03 - Ordine pubblico e sicurezza | | | | | | | | | | | |
| 01 | Polizia locale e amministrativa | 409.691,00 | 26.390,00 | 65.525,00 | 1.000,00 | | | | | | 7.740,00 | 510.346,00 |
| 02 | Sistema integrato di sicurezza urbana | | | 12.200,00 | | | | | | | 0,00 | 12.200,00 |
| | TOTALE MISSIONE03 - Ordine pubblico e sicurezza | 409.691,00 | 26.390,00 | 65.525,00 | 13.200,00 | | | | | | 7.740,00 | 522.546,00 |
| 04 | MISSIONE04 - Istruzione e diritto allo studio | | | | | | | | | | | |
| 01 | Istruzione prescolastica | | | 46.583,00 | | | | 8.191,34 | | | 0,00 | 180.410,41 |
| 02 | Altri ordini di istruzione | | | 125.870,00 | | | | 20.118,90 | | | 0,00 | 146.788,90 |
| 04 | Istruzione universitaria | | | | | | | | | | 0,00 | 0,00 |
| 05 | Istruzione tecnica superiore | 73.259,00 | 4.915,00 | 596.000,00 | | | | | | | 0,00 | 740.975,00 |
| 06 | Servizi ausiliari all'istruzione | | | 23.000,00 | | | | | | | 3.000,00 | 50.771,97 |
| 07 | Diritto allo studio | 73.259,00 | 4.915,00 | 791.453,00 | 218.010,04 | | | 28.310,24 | | | 3.000,00 | 1.118.947,28 |
| | TOTALE MISSIONE04 - Istruzione e diritto allo studio | 73.259,00 | 4.915,00 | 791.453,00 | 218.010,04 | | | 28.310,24 | | | 3.000,00 | 1.118.947,28 |
| 05 | MISSIONE05 - Tutela e valorizzazione dei beni e attività culturali | | | | | | | | | | | |
| 01 | Valorizzazione dei beni di interesse storico | | | 57.000,00 | 0,00 | | | 0,00 | | | 0,00 | 57.000,00 |
| 02 | Attività culturali e interventi diversi nel settore culturale | 235.082,00 | 14.163,00 | 368.331,67 | 117.550,00 | | | | | | 6.000,00 | 741.126,67 |
| | TOTALE MISSIONE05 - Tutela e valorizzazione dei beni e attività culturali | 235.082,00 | 14.163,00 | 425.331,67 | 117.550,00 | | | 0,00 | | | 6.000,00 | 798.126,67 |
| 06 | MISSIONE06 - Politiche giovanili, sport e tempo libero | | | | | | | | | | | |
| 01 | Sport e tempo libero | 29.569,00 | 1.984,00 | 157.418,00 | 18.000,00 | | | 19.355,05 | | | 0,00 | 226.326,05 |
| 02 | Giovani | | | 6.000,00 | 2.000,00 | | | | | | 0,00 | 8.000,00 |
| | TOTALE MISSIONE06 - Politiche giovanili, sport e tempo libero | 29.569,00 | 1.984,00 | 163.418,00 | 20.000,00 | | | 19.355,05 | | | 0,00 | 234.326,05 |

PROSPETTO DELLE SPESE DI BILANCIO PER MISSIONI, PROGRAMMI E MACROAGGREGATI
 SPESE CORRENTI - PREVISIONI DI COMPETENZA
 Esercizio Finanziario 2019

| | MISSIONI E PROGRAMMI / MACROAGGREGATI | Redditi da lavoro dipendente | Imposte e tasse a carico dell'ente | Acquisto di beni e servizi | Trasferimenti correnti | Trasferimenti di tributi (solo reg.) | Fondi perequativi (solo reg.) | Interessi passivi | Altre spese per redditi da capitale | Rimborsi e poste correttive delle entrate | Altre spese correnti | Totale |
|-----------|---|------------------------------|------------------------------------|----------------------------|------------------------|--------------------------------------|-------------------------------|-------------------|-------------------------------------|---|----------------------|--------------|
| | | | | | | | | | | | | |
| 07 | MISSIONE07 - Turismo | | | | | | | | | | | |
| 01 | Sviluppo e valorizzazione del turismo | | | 12.000,00 | 33.000,00 | | | | | | 0,00 | 45.000,00 |
| | TOTALE MISSIONE07 - Turismo | | | 12.000,00 | 33.000,00 | | | | | | 0,00 | 45.000,00 |
| 08 | MISSIONE08 - Assetto del territorio ed edilizia abitativa | | | | | | | | | | | |
| 01 | Urbanistica e assetto del territorio | 104.215,00 | 6.992,00 | 1.900,00 | 4.000,00 | | | 48.510,00 | | | 0,00 | 165.617,00 |
| 02 | Edilizia residenziale pubblica e locale e piani di edilizia economico-popolare | 31.488,00 | 2.112,00 | | | | | | | | 0,00 | 33.600,00 |
| | TOTALE MISSIONE08 - Assetto del territorio ed edilizia abitativa | 135.703,00 | 9.104,00 | 1.900,00 | 4.000,00 | | | 48.510,00 | | | 0,00 | 199.217,00 |
| 09 | MISSIONE09 - Sviluppo sostenibile e tutela del territorio e dell'ambiente | | | | | | | | | | | |
| 01 | Difesa del suolo | | | | | | | | | | 0,00 | 0,00 |
| 02 | Tutela, valorizzazione e recupero ambientale | | | 15.585,00 | 4.740,00 | | | 3.377,61 | | | 0,00 | 23.702,61 |
| 03 | Rifiuti | 135.667,00 | 9.102,65 | 2.846.582,03 | 25.106,78 | | | 12.726,04 | | | 3.000,00 | 3.032.184,50 |
| 04 | Servizio idrico integrato | | | 0,00 | 0,00 | | | 10.682,73 | | | 0,00 | 10.682,73 |
| 05 | Aree protette, parchi naturali, protezione naturalistica e forestazione | | | | | | | | | | 0,00 | 0,00 |
| 06 | Tutela e valorizzazione delle risorse idriche | | | | | | | | | | 0,00 | 0,00 |
| 07 | Sviluppo sostenibile territorio montano piccoli Comuni | | | | | | | | | | 0,00 | 0,00 |
| 08 | Qualità dell'aria e riduzione dell'inquinamento | | | | | | | | | | 0,00 | 0,00 |
| | TOTALE MISSIONE09 - Sviluppo sostenibile e tutela del territorio e dell'ambiente | 135.667,00 | 9.102,65 | 2.862.167,03 | 29.846,78 | | | 26.786,38 | | | 3.000,00 | 3.066.569,84 |
| 10 | MISSIONE10 - Trasporti e diritto alla mobilità' | | | | | | | | | | | |
| 01 | Trasporto ferroviario | | | | | | | | | | 0,00 | 0,00 |
| 02 | Trasporto pubblico locale | | | 56.475,45 | 21.000,00 | | | 3.563,06 | | | 0,00 | 81.038,51 |
| 03 | Trasporto per vie d'acqua | | | | | | | | | | 0,00 | 0,00 |
| 04 | Altre modalità di trasporto | | | | | | | | | | 0,00 | 0,00 |
| 05 | Viabilità e infrastrutture stradali | 233.808,00 | 14.077,00 | 623.996,44 | 21.000,00 | | | 316.222,82 | | | 58.548,00 | 1.246.652,26 |
| | TOTALE MISSIONE10 - Trasporti e diritto alla mobilità' | 233.808,00 | 14.077,00 | 680.471,89 | 21.000,00 | | | 319.785,88 | | | 58.548,00 | 1.327.690,77 |
| 11 | MISSIONE11 - Soccorso civile | | | | | | | | | | | |
| 01 | Sistema di protezione civile | | | 0,00 | 0,00 | | | | | | 0,00 | 0,00 |
| 02 | Interventi a seguito di calamità naturali | | | 0,00 | 0,00 | | | | | | 0,00 | 0,00 |
| | TOTALE MISSIONE11 - Soccorso civile | | | 0,00 | 0,00 | | | | | | 0,00 | 0,00 |
| 12 | MISSIONE12 - Diritti sociali, politiche sociali e famiglia | | | | | | | | | | | |
| 01 | Interventi per l'infanzia e i minori e per l'asilo nido | 259.067,00 | 100,00 | 196.367,04 | 0,00 | | | | | | 0,00 | 455.534,04 |
| 02 | Interventi per la disabilità | | | | 1.600,00 | | | | | | 0,00 | 1.600,00 |
| 03 | Interventi per gli anziani | | | 0,00 | | | | | | | 0,00 | 0,00 |
| 04 | Interventi per soggetti a rischio di esclusione sociale | | | | 1.500,00 | | | | | | 0,00 | 1.500,00 |
| 05 | Interventi per le famiglie | | | | 0,00 | | | | | | 0,00 | 0,00 |
| 06 | Interventi per il diritto alla casa | | | | 0,00 | | | | | | 0,00 | 0,00 |
| 07 | Programmazione e governo della rete dei servizi sociosanitari e sociali | 37.822,00 | 2.537,00 | 0,00 | 476.647,24 | | | | | | 0,00 | 517.006,24 |

PROSPETTO DELLE SPESE DI BILANCIO PER MISSIONI, PROGRAMMI E MACROAGGREGATI
 SPESE CORRENTI - PREVISIONI DI COMPETENZA
 Esercizio Finanziario 2019

| | MISSIONI E PROGRAMMI / MACROAGGREGATI | Redditi da lavoro dipendente 101 | Imposte e tasse a carico dell'ente 102 | Acquisto di beni e servizi 103 | Trasferimenti correnti 104 | Trasferimenti di tributi (solo reg.) 105 | Fondi perequativi (solo reg.) 106 | Interessi passivi 107 | Altre spese per redditi da capitale 108 | Rimborsi e poste correttive delle entrate 109 | Altre spese correnti 110 | Totale 100 |
|----|---|-------------------------------------|---|-----------------------------------|-------------------------------|---|--------------------------------------|--------------------------|--|--|-----------------------------|---------------|
| 08 | Cooperazione e associazionismo | | | | | | | | | | 0,00 | 0,00 |
| 09 | Servizio necroscopico e cimiteriale | | | 129.387,00 | | | | 5.976,67 | | | 3.000,00 | 138.363,67 |
| | TOTALE MISSIONE12 - Diritti sociali, politiche sociali e famiglia | 296.889,00 | 2.637,00 | 325.754,04 | 479.747,24 | | | 5.976,67 | | | 3.000,00 | 1.114.003,95 |
| 13 | MISSIONE13 - Tutela della salute | | | | | | | | | | | |
| 01 | Servizio sanitario regionale - finanziamento ordinario corrente per la garanzia dei LEA | | | | | | | | | | 0,00 | 0,00 |
| 02 | Servizio sanitario regionale - finanziamento aggiuntivo corrente per livelli di assistenza superiori ai LEA | | | | | | | | | | 0,00 | 0,00 |
| 03 | Servizio sanitario regionale - finanziamento aggiuntivo corrente per la copertura dello squilibrio di bilancio corrente | | | | | | | | | | 0,00 | 0,00 |
| 04 | Servizio sanitario regionale - ripiano di disavanzi sanitari relativi ad esercizi pregressi | | | | | | | | | | 0,00 | 0,00 |
| 05 | Servizio sanitario regionale - investimenti sanitari | | | | | | | | | | 0,00 | 0,00 |
| 06 | Servizio sanitario regionale - restituzione maggiori gettiti SSN | | | 1.500,00 | 20.000,00 | | | | | | 0,00 | 21.500,00 |
| 07 | Ulteriori spese in materia sanitaria | | | 1.500,00 | 20.000,00 | | | | | | 0,00 | 21.500,00 |
| | TOTALE MISSIONE13 - Tutela della salute | | | 3.000,00 | 40.000,00 | | | | | | 0,00 | 43.000,00 |
| 14 | MISSIONE14 - Sviluppo economico e competitivita' | | | | | | | | | | | |
| 01 | Industria, PMI e Artigianato | | | | | | | 15.200,49 | | | 0,00 | 15.200,49 |
| 02 | Commercio - reti distributive - tutela dei consumatori | 63.858,00 | 4.284,00 | 44.700,00 | 35.675,00 | | | | | | 0,00 | 148.517,00 |
| 03 | Ricerca e innovazione | | | | | | | | | | 0,00 | 0,00 |
| 04 | Reti e altri servizi di pubblica utilita' | 63.858,00 | 4.284,00 | 44.700,00 | 35.675,00 | | | 3.402,85 | | | 0,00 | 167.120,34 |
| | TOTALE MISSIONE14 - Sviluppo economico e competitivita' | 127.716,00 | 8.568,00 | 89.400,00 | 71.350,00 | | | 18.603,34 | | | 0,00 | 340.000,00 |
| 15 | MISSIONE15 - Politiche per il lavoro e la formazione professionale | | | | | | | | | | | |
| 01 | Servizi per lo sviluppo del mercato del lavoro | | | | | | | | | | 0,00 | 0,00 |
| 02 | Formazione professionale | | | | | | | | | | 0,00 | 0,00 |
| 03 | Sostegno all'occupazione | | | | | | | | | | 0,00 | 0,00 |
| | TOTALE MISSIONE15 - Politiche per il lavoro e la formazione professionale | | | | | | | | | | 0,00 | 0,00 |
| 16 | MISSIONE16 - Agricoltura, politiche agroalimentari e pesca | | | | | | | | | | | |
| 01 | Sviluppo del settore agricolo e del sistema agroalimentare | 0,00 | | | 0,00 | | | | | | 0,00 | 0,00 |
| 02 | Caccia e pesca | | | | 4.500,00 | | | | | | 0,00 | 4.500,00 |
| | TOTALE MISSIONE16 - Agricoltura, politiche agroalimentari e pesca | 0,00 | | | 4.500,00 | | | | | | 0,00 | 4.500,00 |
| 17 | MISSIONE17 - Energia e diversificazione delle fonti energetiche | | | | | | | | | | | |
| 01 | Fonti energetiche | | | | | | | | | | 0,00 | 0,00 |
| | TOTALE MISSIONE17 - Energia e diversificazione delle fonti energetiche | | | | | | | | | | 0,00 | 0,00 |

PROSPETTO DELLE SPESE DI BILANCIO PER MISSIONI, PROGRAMMI E MACROAGGREGATI
 SPESE CORRENTI - PREVISIONI DI COMPETENZA
 Esercizio Finanziario 2019

| | MISSIONI E PROGRAMMI / MACROAGGREGATI | Redditi da lavoro dipendente | Imposte e tasse a carico dell'ente | Acquisto di beni e servizi | Trasferimenti correnti | Trasferimenti tributari (solo reg.) | Fondi perequativi (solo reg.) | Interessi passivi | Altre spese per redditi da capitale | Rimborsi e poste correttive delle entrate | Altre spese correnti | Totale |
|----|---|------------------------------|------------------------------------|----------------------------|------------------------|-------------------------------------|-------------------------------|-------------------|-------------------------------------|---|----------------------|---------------|
| | | 101 | 102 | 103 | 104 | 105 | 106 | 107 | 108 | 109 | 110 | 100 |
| | fonti energetiche | | | | | | | | | | | |
| 18 | MISSIONE18 - Relazioni con le altre autonomie territoriali e locali | | | | | | | | | | | |
| 01 | Relazioni finanziarie con le altre autonomie territoriali | | | | | | | | | | 0,00 | 0,00 |
| | TOTALE MISSIONE18 - Relazioni con le altre autonomie territoriali e locali | | | | | | | | | | 0,00 | 0,00 |
| 19 | MISSIONE19 - Relazioni internazionali | | | | | | | | | | | |
| 01 | Relazioni internazionali e Cooperazione allo sviluppo | | | | | | | | | | 0,00 | 0,00 |
| | TOTALE MISSIONE19 - Relazioni internazionali | | | | | | | | | | 0,00 | 0,00 |
| 20 | MISSIONE20 - Fondi e accantonamenti | | | | | | | | | | | |
| 01 | Fondo di riserva | | | | | | | | | | 40.000,00 | 40.000,00 |
| 02 | Fondo crediti di difficile esigibilità | | | | | | | | | | 946.216,81 | 946.216,81 |
| 03 | Altri fondi | | | | | | | | | | 31.304,12 | 31.304,12 |
| | TOTALE MISSIONE20 - Fondi e accantonamenti | | | | | | | | | | 1.017.520,93 | 1.017.520,93 |
| 50 | MISSIONE50 - Debito pubblico | | | | | | | | | | | |
| 01 | Quota interessi ammortamento mutui e prestiti obbligazionari | | | | | | | 100,00 | | | 0,00 | 100,00 |
| | TOTALE MISSIONE50 - Debito pubblico | | | | | | | 100,00 | | | 0,00 | 100,00 |
| 60 | MISSIONE60 - Anticipazioni finanziarie | | | | | | | | | | | |
| 01 | Restituzione anticipazione di tesoreria | | | | | | | | | | 0,00 | 0,00 |
| | TOTALE MISSIONE60 - Anticipazioni finanziarie | | | | | | | | | | 0,00 | 0,00 |
| | TOTALE MACROAGGREGATI | 3.127.727,14 | 220.077,65 | 6.600.190,17 | 996.529,06 | 0,00 | | 502.618,93 | | 15.000,00 | 1.294.592,93 | 12.756.735,88 |

**PROSPETTO DELLE SPESE DI BILANCIO PER MISSIONI, PROGRAMMI E MACROAGGREGATI
SPESE IN CONTO CAPITALE E SPESE PER INCREMENTO DI ATTIVITA' FINANZIARIE
PREVISIONI DI COMPETENZA
Esercizio Finanziario 2017**

| | | 201 | 202 | 203 | 204 | 205 | 200 | 301 | 302 | 303 | 304 | 300 |
|-----------|--|--|--------------------------|------------------------------|---------------------------------|-------------------------------|--------------------------------|--------------------------------------|--------------------------------------|--|--|--|
| | MISSIONI E PROGRAMMI / MACROAGGREGATI | Tributi in conto capitale a carico dell'ente | Investimenti fissi lordi | Contributi agli investimenti | Trasferimenti in conto capitale | Altre spese in conto capitale | Totale SPESE IN CONTO CAPITALE | Acquisizioni di attività finanziarie | Concessione crediti di breve termine | Concessione crediti di medio - lungo termine | Altre spese per incremento di attività finanziarie | Totale SPESE PER INCREMENTO DI ATTIVITA' FINANZIARIE |
| 01 | MISSIONE 01 - Servizi istituzionali, generali e di gestione | | | | | | | | | | | |
| 01 | Organi istituzionali | | | | | 0,00 | 0,00 | | | | | 0,00 |
| 02 | Segreteria generale | | | | | 0,00 | 0,00 | | | | | 0,00 |
| 03 | Gestione economica, finanziaria, programmazione, provveditorato | | | | | 0,00 | 0,00 | | | | | 0,00 |
| 04 | Gestione delle entrate tributarie e servizi fiscali | | | | | 0,00 | 0,00 | | | | | 0,00 |
| 05 | Gestione dei beni demaniali e patrimoniali | | 172.683,45 | | | 0,00 | 172.683,45 | | | | | 0,00 |
| 06 | Ufficio tecnico | | 140.000,00 | | | 0,00 | 140.000,00 | | | | | 0,00 |
| 07 | Elezioni e consultazioni popolari - Anagrafe e stato civile | | | | | 0,00 | 0,00 | | | | | 0,00 |
| 08 | Statistica e sistemi informativi | | 40.000,00 | | | 0,00 | 40.000,00 | | | | | 0,00 |
| 09 | Assistenza tecnico-amministrativa agli enti locali | | | | | 0,00 | 0,00 | | | | | 0,00 |
| 10 | Risorse umane | | | | | 0,00 | 0,00 | | | | | 0,00 |
| 11 | Altri servizi generali | | 50.000,00 | | | 0,00 | 50.000,00 | | | | | 0,00 |
| | TOTALE MISSIONE 01 - Servizi istituzionali, generali e di gestione | | 402.683,45 | | | 0,00 | 402.683,45 | | | | 250.000,00 | 250.000,00 |
| 02 | MISSIONE 02 - Giustizia | | | | | | | | | | | |
| 01 | Uffici giudiziari | | | | | 0,00 | 0,00 | | | | | 0,00 |
| 02 | Casa circondariale e altri servizi | | | | | 0,00 | 0,00 | | | | | 0,00 |
| | TOTALE MISSIONE 02 - Giustizia | | | | | 0,00 | 0,00 | | | | | 0,00 |
| 03 | MISSIONE 03 - Ordine pubblico e sicurezza | | | | | | | | | | | |
| 01 | Polizia locale e amministrativa | | 58.000,00 | | | 0,00 | 58.000,00 | | | | | 0,00 |
| 02 | Sistema integrato di sicurezza urbana | | | | | 0,00 | 0,00 | | | | | 0,00 |
| | TOTALE MISSIONE 03 - Ordine pubblico e sicurezza | | 58.000,00 | | | 0,00 | 58.000,00 | | | | | 0,00 |
| 04 | MISSIONE 04 - Istruzione e diritto allo studio | | | | | | | | | | | |
| 01 | Istruzione prescolastica | | 0,00 | | | 0,00 | 0,00 | | | | | 0,00 |
| 02 | Altri ordini di istruzione | | 393.000,00 | | | 0,00 | 393.000,00 | | | | | 0,00 |
| 04 | Istruzione universitaria | | | | | 0,00 | 0,00 | | | | | 0,00 |
| 05 | Istruzione tecnica superiore | | | | | 0,00 | 0,00 | | | | | 0,00 |
| 06 | Servizi ausiliari all'istruzione | | 40.000,00 | | | 0,00 | 40.000,00 | | | | | 0,00 |
| 07 | Diritto allo studio | | 433.000,00 | | | 0,00 | 433.000,00 | | | | | 0,00 |
| | TOTALE MISSIONE 04 - Istruzione e diritto allo studio | | 433.000,00 | | | 0,00 | 433.000,00 | | | | | 0,00 |
| 05 | MISSIONE 05 - Tutela e valorizzazione dei beni e attività culturali | | | | | | | | | | | |
| 01 | Valorizzazione dei beni di interesse storico | | 358.904,85 | | | 0,00 | 358.904,85 | | | | | 0,00 |
| 02 | Attività culturali e interventi diversi nel settore culturale | | | | | 0,00 | 0,00 | | | | | 0,00 |

PROSPETTO DELLE SPESE DI BILANCIO PER MISSIONI, PROGRAMMI E MACROAGGREGATI
SPESE IN CONTO CAPITALE E SPESE PER INCREMENTO DI ATTIVITA' FINANZIARIE
PREVISIONI DI COMPETENZA
Esercizio Finanziario 2017

| MISSIONI E PROGRAMMI / MACROAGGREGATI | Tributi in conto capitale a carico dell'ente | Investimenti fissi lordi | Contributi agli investimenti | Trasferimenti in conto capitale | Altre spese in conto capitale | Totale SPESE IN CONTO CAPITALE | Acquisizioni di attività finanziarie | Concessione crediti di breve termine | Concessione crediti di medio - lungo termine | Altre spese per incremento di attività finanziarie | Totale SPESE PER INCREMENTO DI ATTIVITA' FINANZIARIE |
|---|--|--------------------------|------------------------------|---------------------------------|-------------------------------|--------------------------------|--------------------------------------|--------------------------------------|--|--|--|
| | 201 | 202 | 203 | 204 | 205 | 200 | 301 | 302 | 303 | 304 | 300 |
| TOTALE MISSIONE 05 - Tutela e valorizzazione dei beni e attività culturali | | 358.904,85 | | | 0,00 | 358.904,85 | | | | | 0,00 |
| 06 MISSIONE 06 - Politiche giovanili, sport e tempo libero | | | | | | | | | | | |
| 01 Sport e tempo libero | | 346.069,46 | | 38.500,00 | 0,00 | 384.569,46 | | | | | 0,00 |
| 02 Giovani | | | | | 0,00 | 0,00 | | | | | 0,00 |
| TOTALE MISSIONE 06 - Politiche giovanili, sport e tempo libero | | 346.069,46 | | 38.500,00 | 0,00 | 384.569,46 | | | | | 0,00 |
| 07 MISSIONE 07 - Turismo | | | | | | | | | | | |
| 01 Sviluppo e valorizzazione del turismo | | | | | 0,00 | 0,00 | | | | | 0,00 |
| TOTALE MISSIONE 07 - Turismo | | | | | 0,00 | 0,00 | | | | | 0,00 |
| 08 MISSIONE 08 - Assetto del territorio ed edilizia abitativa | | | | | | | | | | | |
| 01 Urbanistica e assetto del territorio | | 43.627,52 | 15.000,00 | | 0,00 | 58.627,52 | | | | | 0,00 |
| 02 Edilizia residenziale pubblica e locale e piani di edilizia economico-popolare | | 2.854.129,75 | | | 0,00 | 2.854.129,75 | | | | | 0,00 |
| TOTALE MISSIONE 08 - Assetto del territorio ed edilizia abitativa | | 2.897.757,27 | 15.000,00 | | 0,00 | 2.912.757,27 | | | | | 0,00 |
| 09 MISSIONE 09 - Sviluppo sostenibile e tutela del territorio e dell'ambiente | | | | | | | | | | | |
| 01 Difesa del suolo | | | | | 0,00 | 0,00 | | | | | 0,00 |
| 02 Tutela, valorizzazione e recupero ambientale | | 150.000,00 | | | 0,00 | 150.000,00 | | | | | 0,00 |
| 03 Rifiuti | | 0,00 | | | 0,00 | 0,00 | | | | | 0,00 |
| 04 Servizio idrico integrato | | | | | 0,00 | 0,00 | 73.887,50 | | | | 73.887,50 |
| 05 Aree protette, parchi naturali, protezione naturalistica e forestazione | | 583.334,00 | | | 0,00 | 583.334,00 | | | | | 0,00 |
| 06 Tutela e valorizzazione delle risorse idriche | | | | | 0,00 | 0,00 | | | | | 0,00 |
| 07 Sviluppo sostenibile territorio montano piccoli Comuni | | | | | 0,00 | 0,00 | | | | | 0,00 |
| 08 Qualità dell'aria e riduzione dell'inquinamento | | | | | 0,00 | 0,00 | | | | | 0,00 |
| TOTALE MISSIONE 09 - Sviluppo sostenibile e tutela del territorio e dell'ambiente | | 733.334,00 | | | 0,00 | 733.334,00 | 73.887,50 | | | | 73.887,50 |
| 10 MISSIONE 10 - Trasporti e diritto alla mobilità | | | | | | | | | | | |
| 01 Trasporto ferroviario | | | | | 0,00 | 0,00 | | | | | 0,00 |
| 02 Trasporto pubblico locale | | | | | 0,00 | 0,00 | | | | | 0,00 |
| 03 Trasporto per vie d'acqua | | | | | 0,00 | 0,00 | | | | | 0,00 |

**PROSPETTO DELLE SPESE DI BILANCIO PER MISSIONI, PROGRAMMI E MACROAGGREGATI
SPESE IN CONTO CAPITALE E SPESE PER INCREMENTO DI ATTIVITA' FINANZIARIE
PREVISIONI DI COMPETENZA
Esercizio Finanziario 2017**

| MISSIONI E PROGRAMMI / MACROAGGREGATI | Tributi in conto capitale a carico dell'ente | Investimenti fissi lordi | Contributi agli investimenti | Trasferimenti in conto capitale | Altre spese in conto capitale | Totale SPESE IN CONTO CAPITALE | Acquisizioni di attività finanziarie | Concessione crediti di breve termine | Concessione crediti di medio - lungo termine | Altre spese per incremento di attività finanziarie | Totale SPESE PER INCREMENTO DI ATTIVITA' FINANZIARIE |
|--|--|--------------------------|------------------------------|---------------------------------|-------------------------------|--------------------------------|--------------------------------------|--------------------------------------|--|--|--|
| | 201 | 202 | 203 | 204 | 205 | 200 | 301 | 302 | 303 | 304 | 300 |
| 01 Industria, PMI e Artigianato | | | | | 0,00 | 0,00 | | | | | 0,00 |
| 02 Commercio - reti distributive - tutela dei consumatori | | | | | 0,00 | 0,00 | | | | | 0,00 |
| 03 Ricerca e innovazione | | | | | 0,00 | 0,00 | | | | | 0,00 |
| 04 Reti e altri servizi di pubblica utilita' | | | | | 0,00 | 0,00 | | | | | 0,00 |
| TOTALE MISSIONE 14 - Sviluppo economico e competitivita' | | | | | 0,00 | 0,00 | | | | | 0,00 |
| MISSIONE 15 - Politiche per il lavoro e la formazione professionale | | | | | | | | | | | |
| 01 Servizi per lo sviluppo del mercato del lavoro | | | | | 0,00 | 0,00 | | | | | 0,00 |
| 02 Formazione professionale | | | | | 0,00 | 0,00 | | | | | 0,00 |
| 03 Sostegno all'occupazione | | | | | 0,00 | 0,00 | | | | | 0,00 |
| TOTALE MISSIONE 15 - Politiche per il lavoro e la formazione professionale | | | | | 0,00 | 0,00 | | | | | 0,00 |
| MISSIONE 16 - Agricoltura, politiche agroalimentari e pesca | | | | | | | | | | | |
| 01 Sviluppo del settore agricolo e del sistema agroalimentare | | | | | 0,00 | 0,00 | | | | | 0,00 |
| 02 Caccia e pesca | | | | | 0,00 | 0,00 | | | | | 0,00 |
| TOTALE MISSIONE 16 - Agricoltura, politiche agroalimentari e pesca | | | | | 0,00 | 0,00 | | | | | 0,00 |
| MISSIONE 17 - Energia e diversificazione delle fonti energetiche | | | | | | | | | | | |
| 01 Fonti energetiche | | | | | 0,00 | 0,00 | | | | | 0,00 |
| TOTALE MISSIONE 17 - Energia e diversificazione delle fonti energetiche | | | | | 0,00 | 0,00 | | | | | 0,00 |
| MISSIONE 18 - Relazioni con le altre autonomie territoriali e locali | | | | | | | | | | | |
| 01 Relazioni finanziarie con le altre autonomie territoriali | | | | | 0,00 | 0,00 | | | | | 0,00 |
| TOTALE MISSIONE 18 - Relazioni con le altre autonomie territoriali e locali | | | | | 0,00 | 0,00 | | | | | 0,00 |
| MISSIONE 19 - Relazioni internazionali | | | | | | | | | | | |
| 01 Relazioni internazionali e Cooperazione allo sviluppo | | | | | 0,00 | 0,00 | | | | | 0,00 |
| TOTALE MISSIONE 19 - Relazioni internazionali | | | | | 0,00 | 0,00 | | | | | 0,00 |

**PROSPETTO DELLE SPESE DI BILANCIO PER MISSIONI, PROGRAMMI E MACROAGGREGATI
SPESE IN CONTO CAPITALE E SPESE PER INCREMENTO DI ATTIVITA' FINANZIARIE
PREVISIONI DI COMPETENZA
Esercizio Finanziario 2017**

| MISSIONI E PROGRAMMI / MACROAGGREGATI | Tributi in conto capitale a carico dell'ente | Investimenti fissi lordi | Contributi agli investimenti | Trasferimenti in conto capitale | Altre spese in conto capitale | Totale SPESE IN CONTO CAPITALE | Acquisizioni di attività finanziarie | Concessione crediti di breve termine | Concessione crediti di medio - lungo termine | Altre spese per incremento di attività finanziarie | Totale SPESE PER INCREMENTO DI ATTIVITA' FINANZIARIE |
|---|--|--------------------------|------------------------------|---------------------------------|-------------------------------|--------------------------------|--------------------------------------|--------------------------------------|--|--|--|
| | 201 | 202 | 203 | 204 | 205 | 200 | 301 | 302 | 303 | 304 | 300 |
| 20 MISSIONE 20 - Fondi e accantonamenti | | | | | | | | | | | |
| 01 Fondo di riserva | | | | | 0,00 | 0,00 | | | | | 0,00 |
| 02 Fondo crediti di difficile esigibilità | | | | | 10.000,00 | 10.000,00 | | | | | 0,00 |
| 03 Altri fondi | | | | | 690.000,00 | 690.000,00 | | | | | 0,00 |
| TOTALE MISSIONE 20 - Fondi e accantonamenti | | | | | 700.000,00 | 700.000,00 | | | | | 0,00 |
| 50 MISSIONE 50 - Debito pubblico | | | | | | | | | | | |
| 01 Quota interessi ammortamento mutui e prestiti obbligazionari | | | | | 0,00 | 0,00 | | | | | 0,00 |
| TOTALE MISSIONE 50 - Debito pubblico | | | | | 0,00 | 0,00 | | | | | 0,00 |
| TOTALE MACROAGGREGATI | | 9.014.008,98 | 15.000,00 | 38.500,00 | 1.600.000,00 | 10.667.508,98 | 73.887,50 | | | 250.000,00 | 323.887,50 |

**PROSPETTO DELLE SPESE DI BILANCIO PER MISSIONI, PROGRAMMI E MACROAGGREGATI
SPESE IN CONTO CAPITALE E SPESE PER INCREMENTO DI ATTIVITA' FINANZIARIE
PREVISIONI DI COMPETENZA
Esercizio Finanziario 2018**

| MISSIONI E PROGRAMMI / MACROAGGREGATI | Tributi in conto capitale a carico dell'ente | Investimenti fissi lordi | Contributi agli investimenti | Trasferimenti in conto capitale | Altre spese in conto capitale | Totale SPESE IN CONTO CAPITALE | Acquisizioni di attività finanziarie | Concessione breve termine | Concessione medio - lungo termine | Altre spese per incremento di attività finanziarie | Totale SPESE PER INCREMENTO DI ATTIVITA' FINANZIARIE |
|---|--|--------------------------|------------------------------|---------------------------------|-------------------------------|--------------------------------|--------------------------------------|---------------------------|-----------------------------------|--|--|
| | 201 | 202 | 203 | 204 | 205 | 200 | 301 | 302 | 303 | 304 | 300 |
| 01 MISSIONE 01 - Servizi istituzionali, generali e di gestione | | | | | | | | | | | |
| 01 Organi istituzionali | | | | | 0,00 | 0,00 | | | | | 0,00 |
| 02 Segreteria generale | | | | | 0,00 | 0,00 | | | | | 0,00 |
| 03 Gestione economica, finanziaria, programmazione, provveditorato | | | | | 0,00 | 0,00 | | | | 250.000,00 | 250.000,00 |
| 04 Gestione delle entrate tributarie e servizi fiscali | | | | | 0,00 | 0,00 | | | | | 0,00 |
| 05 Gestione dei beni demaniali e patrimoniali | | 0,00 | | | 0,00 | 0,00 | | | | | 0,00 |
| 06 Ufficio tecnico | | 70.000,00 | | | 0,00 | 70.000,00 | | | | | 0,00 |
| 07 Elezioni e consultazioni popolari - Anagrafe e stato civile | | | | | 0,00 | 0,00 | | | | | 0,00 |
| 08 Statistica e sistemi informativi | | 40.000,00 | | | 0,00 | 40.000,00 | | | | | 0,00 |
| 09 Assistenza tecnico-amministrativa agli enti locali | | | | | 0,00 | 0,00 | | | | | 0,00 |
| 10 Risorse umane | | 40.000,00 | | | 0,00 | 40.000,00 | | | | | 0,00 |
| 11 Altri servizi generali | | 150.000,00 | | | 0,00 | 150.000,00 | | | | 250.000,00 | 250.000,00 |
| TOTALE MISSIONE 01 - Servizi istituzionali, generali e di gestione | | | | | | | | | | | |
| 02 MISSIONE 02 - Giustizia | | | | | | | | | | | |
| 01 Uffici giudiziari | | | | | 0,00 | 0,00 | | | | | 0,00 |
| 02 Casa circondariale e altri servizi | | | | | 0,00 | 0,00 | | | | | 0,00 |
| TOTALE MISSIONE 02 - Giustizia | | | | | 0,00 | 0,00 | | | | | 0,00 |
| 03 MISSIONE 03 - Ordine pubblico e sicurezza | | | | | | | | | | | |
| 01 Polizia locale e amministrativa | | 8.000,00 | | | 0,00 | 8.000,00 | | | | | 0,00 |
| 02 Sistema integrato di sicurezza urbana | | 8.000,00 | | | 0,00 | 8.000,00 | | | | | 0,00 |
| TOTALE MISSIONE 03 - Ordine pubblico e sicurezza | | | | | | | | | | | |
| 04 MISSIONE 04 - Istruzione e diritto allo studio | | | | | | | | | | | |
| 01 Istruzione prescolastica | | 0,00 | | | 0,00 | 0,00 | | | | | 0,00 |
| 02 Altri ordini di istruzione | | 1.050.000,00 | | | 0,00 | 1.050.000,00 | | | | | 0,00 |
| 04 Istruzione universitaria | | | | | 0,00 | 0,00 | | | | | 0,00 |
| 05 Istruzione tecnica superiore | | | | | 0,00 | 0,00 | | | | | 0,00 |
| 06 Servizi ausiliari all'istruzione | | 40.000,00 | | | 0,00 | 40.000,00 | | | | | 0,00 |
| 07 Diritto allo studio | | 1.090.000,00 | | | 0,00 | 1.090.000,00 | | | | | 0,00 |
| TOTALE MISSIONE 04 - Istruzione e diritto allo studio | | | | | | | | | | | |
| 05 MISSIONE 05 - Tutela e valorizzazione dei beni e attività culturali | | | | | | | | | | | |
| 01 Valorizzazione dei beni di interesse storico | | 40.000,00 | | | 0,00 | 40.000,00 | | | | | 0,00 |
| 02 Attività culturali e interventi diversi nel settore culturale | | | | | 0,00 | 0,00 | | | | | 0,00 |

**PROSPETTO DELLE SPESE DI BILANCIO PER MISSIONI, PROGRAMMI E MACROAGGREGATI
SPESE IN CONTO CAPITALE E SPESE PER INCREMENTO DI ATTIVITA' FINANZIARIE
PREVISIONI DI COMPETENZA
Esercizio Finanziario 2018**

| | | 201 | 202 | 203 | 204 | 205 | 200 | 301 | 302 | 303 | 304 | 300 |
|----|--|--|--------------------------|------------------------------|---------------------------------|-------------------------------|--------------------------------|--------------------------------------|--------------------------------------|--|--|--|
| | MISSIONI E PROGRAMMI / MACROAGGREGATI | Tributi in conto capitale a carico dell'ente | Investimenti fissi lordi | Contributi agli investimenti | Trasferimenti in conto capitale | Altre spese in conto capitale | Totale SPESE IN CONTO CAPITALE | Acquisizioni di attività finanziarie | Concessione crediti di breve termine | Concessione crediti di medio - lungo termine | Altre spese per incremento di attività finanziarie | Totale SPESE PER INCREMENTO DI ATTIVITA' FINANZIARIE |
| | TOTALE MISSIONE 05 - Tutela e valorizzazione dei beni e attività culturali | | 40.000,00 | | | 0,00 | 40.000,00 | | | | | 0,00 |
| 06 | MISSIONE 06 - Politiche giovanili, sport e tempo libero | | | | | | | | | | | |
| 01 | Sport e tempo libero | | 25.000,00 | | 38.500,00 | 0,00 | 63.500,00 | | | | | 0,00 |
| 02 | Giovani | | 25.000,00 | | 38.500,00 | 0,00 | 63.500,00 | | | | | 0,00 |
| | TOTALE MISSIONE 06 - Politiche giovanili, sport e tempo libero | | 25.000,00 | | 38.500,00 | 0,00 | 63.500,00 | | | | | 0,00 |
| 07 | MISSIONE 07 - Turismo | | | | | | | | | | | |
| 01 | Sviluppo e valorizzazione del turismo | | | | | 0,00 | 0,00 | | | | | 0,00 |
| | TOTALE MISSIONE 07 - Turismo | | | | | 0,00 | 0,00 | | | | | 0,00 |
| 08 | MISSIONE 08 - Assetto del territorio ed edilizia abitativa | | | | | | | | | | | |
| 01 | Urbanistica e assetto del territorio | | 0,00 | 15.000,00 | | 0,00 | 15.000,00 | | | | | 0,00 |
| 02 | Edilizia residenziale pubblica e locale e piani di edilizia economico-popolare | | 0,00 | | | 0,00 | 0,00 | | | | | 0,00 |
| | TOTALE MISSIONE 08 - Assetto del territorio ed edilizia abitativa | | 0,00 | 15.000,00 | | 0,00 | 15.000,00 | | | | | 0,00 |
| 09 | MISSIONE 09 - Sviluppo sostenibile e tutela del territorio e dell'ambiente | | | | | | | | | | | |
| 01 | Difesa del suolo | | | | | 0,00 | 0,00 | | | | | 0,00 |
| 02 | Tutela, valorizzazione e recupero ambientale | | 0,00 | | | 0,00 | 0,00 | | | | | 0,00 |
| 03 | Rifiuti | | 0,00 | | | 0,00 | 0,00 | | | | | 0,00 |
| 04 | Servizio idrico integrato | | | | | 0,00 | 0,00 | 73.887,50 | | | | 73.887,50 |
| 05 | Aree protette, parchi naturali, protezione naturalistica e forestazione | | 583.333,00 | | | 0,00 | 583.333,00 | | | | | 0,00 |
| 06 | Tutela e valorizzazione delle risorse idriche | | | | | 0,00 | 0,00 | | | | | 0,00 |
| 07 | Sviluppo sostenibile territorio montano piccoli Comuni | | | | | 0,00 | 0,00 | | | | | 0,00 |
| 08 | Qualità dell'aria e riduzione dell'inquinamento | | | | | 0,00 | 0,00 | | | | | 0,00 |
| | TOTALE MISSIONE 09 - Sviluppo sostenibile e tutela del territorio e dell'ambiente | | 583.333,00 | | | 0,00 | 583.333,00 | 73.887,50 | | | | 73.887,50 |
| 10 | MISSIONE 10 - Trasporti e diritto alla mobilità | | | | | | | | | | | |
| 01 | Trasporto ferroviario | | | | | 0,00 | 0,00 | | | | | 0,00 |
| 02 | Trasporto pubblico locale | | | | | 0,00 | 0,00 | | | | | 0,00 |
| 03 | Trasporto per vie d'acqua | | | | | 0,00 | 0,00 | | | | | 0,00 |

**PROSPETTO DELLE SPESE DI BILANCIO PER MISSIONI, PROGRAMMI E MACROAGGREGATI
SPESE IN CONTO CAPITALE E SPESE PER INCREMENTO DI ATTIVITA' FINANZIARIE
PREVISIONI DI COMPETENZA
Esercizio Finanziario 2018**

| | | 201 | 202 | 203 | 204 | 205 | 200 | 301 | 302 | 303 | 304 | 300 |
|----|--|---|---------------------------------|-------------------------------------|--|--------------------------------------|---------------------------------------|---|---|---|---|---|
| | MISSIONI E PROGRAMMI / MACROAGGREGATI | Tributi in conto capitale a carico dell'ente | Investimenti fissi lordi | Contributi agli investimenti | Trasferimenti in conto capitale | Altre spese in conto capitale | Totale SPESE IN CONTO CAPITALE | Acquisizioni di attività finanziarie | Concessione crediti di breve termine | Concessione crediti di medio - lungo termine | Altre spese per incremento di attività finanziarie | Totale SPESE PER INCREMENTO DI ATTIVITA' FINANZIARIE |
| 01 | Industria, PMI e Artigianato | | | | | 0,00 | 0,00 | | | | | 0,00 |
| 02 | Commercio - reti distributive - tutela dei consumatori | | | | | 0,00 | 0,00 | | | | | 0,00 |
| 03 | Ricerca e innovazione | | | | | 0,00 | 0,00 | | | | | 0,00 |
| 04 | Reti e altri servizi di pubblica utilita' | | | | | 0,00 | 0,00 | | | | | 0,00 |
| | TOTALE MISSIONE 14 - Sviluppo economico e competitivita' | | | | | 0,00 | 0,00 | | | | | 0,00 |
| 15 | MISSIONE 15 - Politiche per il lavoro e la formazione professionale | | | | | | | | | | | |
| 01 | Servizi per lo sviluppo del mercato del lavoro | | | | | 0,00 | 0,00 | | | | | 0,00 |
| 02 | Formazione professionale | | | | | 0,00 | 0,00 | | | | | 0,00 |
| 03 | Sostegno all'occupazione | | | | | 0,00 | 0,00 | | | | | 0,00 |
| | TOTALE MISSIONE 15 - Politiche per il lavoro e la formazione professionale | | | | | 0,00 | 0,00 | | | | | 0,00 |
| 16 | MISSIONE 16 - Agricoltura, politiche agroalimentari e pesca | | | | | | | | | | | |
| 01 | Sviluppo del settore agricolo e del sistema agroalimentare | | | | | 0,00 | 0,00 | | | | | 0,00 |
| 02 | Caccia e pesca | | | | | 0,00 | 0,00 | | | | | 0,00 |
| | TOTALE MISSIONE 16 - Agricoltura, politiche agroalimentari e pesca | | | | | 0,00 | 0,00 | | | | | 0,00 |
| 17 | MISSIONE 17 - Energia e diversificazione delle fonti energetiche | | | | | | | | | | | |
| 01 | Fonti energetiche | | | | | 0,00 | 0,00 | | | | | 0,00 |
| | TOTALE MISSIONE 17 - Energia e diversificazione delle fonti energetiche | | | | | 0,00 | 0,00 | | | | | 0,00 |
| 18 | MISSIONE 18 - Relazioni con le altre autonomie territoriali e locali | | | | | | | | | | | |
| 01 | Relazioni finanziarie con le altre autonomie territoriali | | | | | 0,00 | 0,00 | | | | | 0,00 |
| | TOTALE MISSIONE 18 - Relazioni con le altre autonomie territoriali e locali | | | | | 0,00 | 0,00 | | | | | 0,00 |
| 19 | MISSIONE 19 - Relazioni internazionali | | | | | | | | | | | |
| 01 | Relazioni internazionali e Cooperazione allo sviluppo | | | | | 0,00 | 0,00 | | | | | 0,00 |
| | TOTALE MISSIONE 19 - Relazioni internazionali | | | | | 0,00 | 0,00 | | | | | 0,00 |

**PROSPETTO DELLE SPESE DI BILANCIO PER MISSIONI, PROGRAMMI E MACROAGGREGATI
SPESE IN CONTO CAPITALE E SPESE PER INCREMENTO DI ATTIVITA' FINANZIARIE
PREVISIONI DI COMPETENZA
Esercizio Finanziario 2018**

| MISSIONI E PROGRAMMI / MACROAGGREGATI | Tributi in conto capitale a carico dell'ente | Investimenti fissi lordi | Contributi agli investimenti | Trasferimenti in conto capitale | Altre spese in conto capitale | Totale SPESE IN CONTO CAPITALE | Acquisizioni di attività finanziarie | Concessione crediti di breve termine | Concessione crediti di medio - lungo termine | Altre spese per incremento di attività finanziarie | Totale SPESE PER INCREMENTO DI ATTIVITA' FINANZIARIE |
|--|--|--------------------------|------------------------------|---------------------------------|-------------------------------|--------------------------------|--------------------------------------|--------------------------------------|--|--|--|
| | 201 | 202 | 203 | 204 | 205 | 200 | 301 | 302 | 303 | 304 | 300 |
| MISSIONE 20 - Fondi e accantonamenti | | | | | | | | | | | |
| 20 | | | | | | | | | | | |
| 01 | | | | | 0,00 | 0,00 | | | | | 0,00 |
| 02 | | | | | 10.000,00 | 10.000,00 | | | | | 0,00 |
| 03 | | | | | 0,00 | 0,00 | | | | | 0,00 |
| TOTALE MISSIONE 20 - Fondi e accantonamenti | | | | | 10.000,00 | 10.000,00 | | | | | 0,00 |
| MISSIONE 50 - Debito pubblico | | | | | | | | | | | |
| 50 | | | | | | | | | | | |
| 01 | | | | | 0,00 | 0,00 | | | | | 0,00 |
| TOTALE MISSIONE 50 - Debito pubblico | | | | | 0,00 | 0,00 | | | | | 0,00 |
| TOTALE MACROAGGREGATI | | 3.976.333,00 | 15.000,00 | 38.500,00 | 910.000,00 | 4.939.833,00 | 73.887,50 | | | 250.000,00 | 323.887,50 |

**PROSPETTO DELLE SPESE DI BILANCIO PER MISSIONI, PROGRAMMI E MACROAGGREGATI
SPESE IN CONTO CAPITALE E SPESE PER INCREMENTO DI ATTIVITA' FINANZIARIE
PREVISIONI DI COMPETENZA
Esercizio Finanziario 2019**

| | 201 | 202 | 203 | 204 | 205 | 200 | 301 | 302 | 303 | 304 | Totale |
|---|--|--------------------------|------------------------------|---------------------------------|-------------------------------|--------------------------------|--------------------------------------|-------------------------------------|---|--|--|
| | Tributi in conto capitale a carico dell'ente | Investimenti fissi lordi | Contributi agli investimenti | Trasferimenti in conto capitale | Altre spese in conto capitale | Totale SPESE IN CONTO CAPITALE | Acquisizioni di attività finanziarie | Concessione crediti a breve termine | Concessione crediti a medio - lungo termine | Altre spese per incremento di attività finanziarie | Totale SPESE PER INCREMENTO DI ATTIVITA' FINANZIARIE |
| MISSIONI E PROGRAMMI / MACROAGGREGATI | | | | | | | | | | | |
| 01 MISSIONE 01 - Servizi istituzionali, generali e di gestione | | | | | | | | | | | |
| 01 Organi istituzionali | | | | | 0,00 | 0,00 | | | | | 0,00 |
| 02 Segreteria generale | | | | | 0,00 | 0,00 | | | | | 0,00 |
| 03 Gestione economica, finanziaria, programmazione, provveditorato | | | | | 0,00 | 0,00 | | | | | 0,00 |
| 04 Gestione delle entrate tributarie e servizi fiscali | | | | | 0,00 | 0,00 | | | | | 0,00 |
| 05 Gestione dei beni demaniali e patrimoniali | | 0,00 | | | 0,00 | 0,00 | | | | | 0,00 |
| 06 Ufficio tecnico | | 70.000,00 | | | 0,00 | 70.000,00 | | | | | 70.000,00 |
| 07 Elezioni e consultazioni popolari - Anagrafe e stato civile | | | | | 0,00 | 0,00 | | | | | 0,00 |
| 08 Statistica e sistemi informativi | | 40.000,00 | | | 0,00 | 40.000,00 | | | | | 40.000,00 |
| 09 Assistenza tecnico-amministrativa agli enti locali | | | | | 0,00 | 0,00 | | | | | 0,00 |
| 10 Risorse umane | | 20.000,00 | | | 0,00 | 20.000,00 | | | | | 20.000,00 |
| 11 Altri servizi generali | | 130.000,00 | | | 0,00 | 130.000,00 | | | | | 130.000,00 |
| TOTALE MISSIONE 01 - Servizi istituzionali, generali e di gestione | | | | | | | | | | | |
| 02 MISSIONE 02 - Giustizia | | | | | | | | | | | |
| 01 Uffici giudiziari | | | | | 0,00 | 0,00 | | | | | 0,00 |
| 02 Casa circondariale e altri servizi | | | | | 0,00 | 0,00 | | | | | 0,00 |
| TOTALE MISSIONE 02 - Giustizia | | | | | | | | | | | |
| 03 MISSIONE 03 - Ordine pubblico e sicurezza | | | | | | | | | | | |
| 01 Polizia locale e amministrativa | | 8.000,00 | | | 0,00 | 8.000,00 | | | | | 8.000,00 |
| 02 Sistema integrato di sicurezza urbana | | | | | 0,00 | 0,00 | | | | | 0,00 |
| TOTALE MISSIONE 03 - Ordine pubblico e sicurezza | | | | | | | | | | | |
| 04 MISSIONE 04 - Istruzione e diritto allo studio | | | | | | | | | | | |
| 01 Istruzione prescolastica | | | | | 0,00 | 0,00 | | | | | 0,00 |
| 02 Altri ordini di istruzione | | 1.050.000,00 | | | 0,00 | 1.050.000,00 | | | | | 1.050.000,00 |
| 04 Istruzione universitaria | | | | | 0,00 | 0,00 | | | | | 0,00 |
| 05 Istruzione tecnica superiore | | | | | 0,00 | 0,00 | | | | | 0,00 |
| 06 Servizi ausiliari all'istruzione | | 40.000,00 | | | 0,00 | 40.000,00 | | | | | 40.000,00 |
| 07 Diritto allo studio | | | | | 0,00 | 0,00 | | | | | 0,00 |
| TOTALE MISSIONE 04 - Istruzione e diritto allo studio | | | | | | | | | | | |
| 05 MISSIONE 05 - Tutela e valorizzazione dei beni e attività culturali | | | | | | | | | | | |
| 01 Valorizzazione dei beni di interesse storico | | 40.000,00 | | | 0,00 | 40.000,00 | | | | | 40.000,00 |
| 02 Attività culturali e interventi diversi nel settore culturale | | | | | 0,00 | 0,00 | | | | | 0,00 |

PROSPETTO DELLE SPESE DI BILANCIO PER MISSIONI, PROGRAMMI E MACROAGGREGATI
SPESE IN CONTO CAPITALE E SPESE PER INCREMENTO DI ATTIVITA' FINANZIARIE
PREVISIONI DI COMPETENZA
Esercizio Finanziario 2019


| MISSIONI E PROGRAMMI / MACROAGGREGATI | Tributi in conto capitale a carico dell'ente | Investimenti fissi lordi | Contributi agli investimenti | Trasferimenti in conto capitale | Altre spese in conto capitale | Totale SPESE IN CONTO CAPITALE | Acquisizioni di attività finanziarie | Concessione crediti di breve termine | Concessione crediti di lungo termine | Altre spese per incremento di attività finanziarie | Totale SPESE PER INCREMENTO DI ATTIVITA' FINANZIARIE |
|--|--|--------------------------|------------------------------|---------------------------------|-------------------------------|--------------------------------|--------------------------------------|--------------------------------------|--------------------------------------|--|--|
| | 201 | 202 | 203 | 204 | 205 | 200 | 301 | 302 | 303 | 304 | 300 |
| TOTALE MISSIONE 05 - Tutela e valorizzazione dei beni e attività culturali | | 40.000,00 | | | 0,00 | 40.000,00 | | | | | 0,00 |
| 06 | | | | | | | | | | | |
| 01 | MISSIONE 06 - Politiche giovanili, sport e tempo libero | 25.000,00 | | 38.500,00 | 0,00 | 63.500,00 | | | | | 0,00 |
| 02 | Sport e tempo libero | | | | 0,00 | 0,00 | | | | | 0,00 |
| | Giovani | 25.000,00 | | 38.500,00 | 0,00 | 63.500,00 | | | | | 0,00 |
| | TOTALE MISSIONE 06 - Politiche giovanili, sport e tempo libero | | | | | | | | | | |
| 07 | | | | | | | | | | | |
| 01 | MISSIONE 07 - Turismo | | | | 0,00 | 0,00 | | | | | 0,00 |
| | Sviluppo e valorizzazione del turismo | | | | 0,00 | 0,00 | | | | | 0,00 |
| | TOTALE MISSIONE 07 - Turismo | | | | | | | | | | |
| 08 | | | | | | | | | | | |
| | MISSIONE 08 - Assetto del territorio ed edilizia abitativa | | | | | | | | | | |
| 01 | Urbanistica e assetto del territorio | 0,00 | 15.000,00 | | 0,00 | 15.000,00 | | | | | 0,00 |
| 02 | Edilizia residenziale pubblica e locale e piani di edilizia economico-popolare | 0,00 | | | 0,00 | 0,00 | | | | | 0,00 |
| | TOTALE MISSIONE 08 - Assetto del territorio ed edilizia abitativa | | | | | | | | | | |
| 09 | | | | | | | | | | | |
| | MISSIONE 09 - Sviluppo sostenibile e tutela del territorio e dell'ambiente | | | | | | | | | | |
| 01 | Difesa del suolo | | | | 0,00 | 0,00 | | | | | 0,00 |
| 02 | Tutela, valorizzazione e recupero ambientale | 0,00 | | | 0,00 | 0,00 | | | | | 0,00 |
| 03 | Rifiuti | | | | | | | | | | 0,00 |
| 04 | Servizio idrico integrato | | | | | | 73.887,50 | | | | 73.887,50 |
| 05 | Area protette, parchi naturali, protezione naturalistica e forestazione | 583.333,00 | | | 0,00 | 583.333,00 | | | | | 0,00 |
| 06 | Tutela e valorizzazione delle risorse idriche | | | | 0,00 | 0,00 | | | | | 0,00 |
| 07 | Sviluppo sostenibile territorio montano piccoli Comuni | | | | 0,00 | 0,00 | | | | | 0,00 |
| 08 | Qualità dell'aria e riduzione dell'inquinamento | | | | 0,00 | 0,00 | | | | | 0,00 |
| | TOTALE MISSIONE 09 - Sviluppo sostenibile e tutela del territorio e dell'ambiente | | | | | | | | | | |
| 10 | | | | | | | | | | | |
| | MISSIONE 10 - Trasporti e diritto alla mobilità | | | | | | | | | | |
| 01 | Trasporto ferroviario | | | | 0,00 | 0,00 | | | | | 0,00 |
| 02 | Trasporto pubblico locale | | | | 0,00 | 0,00 | | | | | 0,00 |
| 03 | Trasporto per vie d'acqua | | | | 0,00 | 0,00 | | | | | 0,00 |

**PROSPETTO DELLE SPESE DI BILANCIO PER MISSIONI, PROGRAMMI E MACROAGGREGATI
SPESE IN CONTO CAPITALE E SPESE PER INCREMENTO DI ATTIVITA' FINANZIARIE
PREVISIONI DI COMPETENZA
Esercizio Finanziario 2019**

| | MISSIONI E PROGRAMMI / MACROAGGREGATI | Tributi in conto capitale a carico dell'ente | Investimenti fissi lordi | Contributi agli investimenti | Trasferimenti in conto capitale | Altre spese in conto capitale | Totale SPESE IN CONTO CAPITALE | Acquisizioni di attività finanziarie | Concessione crediti di breve termine | Concessione crediti di medio - lungo termine | Altre spese per incremento di attività finanziarie | Totale SPESE PER INCREMENTO DI ATTIVITA' FINANZIARIE |
|----|--|--|--------------------------|------------------------------|---------------------------------|-------------------------------|--------------------------------|--------------------------------------|--------------------------------------|--|--|--|
| | | 201 | 202 | 203 | 204 | 205 | 200 | 301 | 302 | 303 | 304 | 300 |
| 01 | Industria, PMI e Artigianato | | | | | 0,00 | 0,00 | | | | | 0,00 |
| 02 | Commercio - reti distributive - tutela dei consumatori | | | | | 0,00 | 0,00 | | | | | 0,00 |
| 03 | Ricerca e innovazione | | | | | 0,00 | 0,00 | | | | | 0,00 |
| 04 | Reti e altri servizi di pubblica utilita' | | | | | 0,00 | 0,00 | | | | | 0,00 |
| | TOTALE MISSIONE 14 - Sviluppo economico e competitivita' | | | | | 0,00 | 0,00 | | | | | 0,00 |
| 15 | MISSIONE 15 - Politiche per il lavoro e la formazione professionale | | | | | | | | | | | |
| 01 | Servizi per lo sviluppo del mercato del lavoro | | | | | 0,00 | 0,00 | | | | | 0,00 |
| 02 | Formazione professionale | | | | | 0,00 | 0,00 | | | | | 0,00 |
| 03 | Sosiego all'occupazione | | | | | 0,00 | 0,00 | | | | | 0,00 |
| | TOTALE MISSIONE 15 - Politiche per il lavoro e la formazione professionale | | | | | 0,00 | 0,00 | | | | | 0,00 |
| 16 | MISSIONE 16 - Agricoltura, politiche agroalimentari e pesca | | | | | | | | | | | |
| 01 | Sviluppo del settore agricolo e del sistema agroalimentare | | | | | 0,00 | 0,00 | | | | | 0,00 |
| 02 | Caccia e pesca | | | | | 0,00 | 0,00 | | | | | 0,00 |
| | TOTALE MISSIONE 16 - Agricoltura, politiche agroalimentari e pesca | | | | | 0,00 | 0,00 | | | | | 0,00 |
| 17 | MISSIONE 17 - Energia e diversificazione delle fonti energetiche | | | | | | | | | | | |
| 01 | Fonti energetiche | | | | | 0,00 | 0,00 | | | | | 0,00 |
| | TOTALE MISSIONE 17 - Energia e diversificazione delle fonti energetiche | | | | | 0,00 | 0,00 | | | | | 0,00 |
| 18 | MISSIONE 18 - Relazioni con le altre autonomie territoriali e locali | | | | | | | | | | | |
| 01 | Relazioni finanziarie con le altre autonomie territoriali | | | | | 0,00 | 0,00 | | | | | 0,00 |
| | TOTALE MISSIONE 18 - Relazioni con le altre autonomie territoriali e locali | | | | | 0,00 | 0,00 | | | | | 0,00 |
| 19 | MISSIONE 19 - Relazioni internazionali | | | | | | | | | | | |
| 01 | Relazioni internazionali e Cooperazione allo sviluppo | | | | | 0,00 | 0,00 | | | | | 0,00 |
| | TOTALE MISSIONE 19 - Relazioni internazionali | | | | | 0,00 | 0,00 | | | | | 0,00 |

**PROSPETTO DELLE SPESE DI BILANCIO PER MISSIONI, PROGRAMMI E MACROAGGREGATI
SPESE IN CONTO CAPITALE E SPESE PER INCREMENTO DI ATTIVITA' FINANZIARIE
PREVISIONI DI COMPETENZA
Esercizio Finanziario 2019**

| MISSIONI E PROGRAMMI / MACROAGGREGATI | Tributi in conto capitale a carico dell'ente | Investimenti fissi lordi | Contributi agli investimenti | Trasferimenti in conto capitale | Altre spese in conto capitale | Totale SPESE IN CONTO CAPITALE | Acquisizioni di attività finanziarie | Concessione crediti di breve termine | Concessione crediti di medio - lungo termine | Altre spese per incremento di attività finanziarie | Totale SPESE PER INCREMENTO DI ATTIVITA' FINANZIARIE |
|---|--|--------------------------|------------------------------|---------------------------------|-------------------------------|--------------------------------|--------------------------------------|--------------------------------------|--|--|--|
| | 201 | 202 | 203 | 204 | 205 | 200 | 301 | 302 | 303 | 304 | 300 |
| 20 MISSIONE 20 - Fondi e accantonamenti | | | | | | | | | | | |
| 01 Fondo di riserva | | | | | 0,00 | 0,00 | | | | | 0,00 |
| 02 Fondo crediti di difficile esigibilità | | | | | 10.000,00 | 10.000,00 | | | | | 0,00 |
| 03 Altri fondi | | | | | 0,00 | 0,00 | | | | | 0,00 |
| TOTALE MISSIONE 20 - Fondi e accantonamenti | | | | | 10.000,00 | 10.000,00 | | | | | 0,00 |
| 50 MISSIONE 50 - Debito pubblico | | | | | | | | | | | |
| 01 Quota interessi ammortamento mutui e prestiti obbligazionari | | | | | 0,00 | 0,00 | | | | | 0,00 |
| TOTALE MISSIONE 50 - Debito pubblico | | | | | 0,00 | 0,00 | | | | | 0,00 |
| TOTALE MACROAGGREGATI | | 4.286.333,00 | 15.000,00 | 38.500,00 | 10.000,00 | 4.349.833,00 | 73.887,50 | | | 250.000,00 | 323.887,50 |



PROSPETTO DELLE SPESE DI BILANCIO PER MISSIONI, PROGRAMMI E MACROAGGREGATI
 SPESE PER RIMBORSO DI PRESTITI - PREVISIONI DI COMPETENZA
 Esercizio Finanziario 2017

| MISSIONI E PROGRAMMI / MACROAGGREGATI | Rimborso di titoli obbligazionari 401 | Rimborso prestiti a breve termine 402 | Rimborso mutui e altri finanziamenti a medio lungo termine 403 | Rimborso di altre forme di indebitamento 404 | Fondi per rimborso prestiti 405 | Totale |
|--|--|--|---|---|------------------------------------|------------|
| 50 MISSIONE 50 - Debito pubblico | | | | | | |
| 02 Quota capitale ammortamento mutui e prestiti obbligazionari | 0,00 | 0,00 | 668.935,64 | 0,00 | 0,00 | 668.935,64 |
| TOTALE MISSIONE 50 - Debito pubblico | 0,00 | 0,00 | 668.935,64 | 0,00 | 0,00 | 668.935,64 |
| | | | | | 400 | 400 |

**PROSPETTO DELLE SPESE DI BILANCIO PER MISSIONI, PROGRAMMI E MACROAGGREGATI
SPESE PER RIMBORSO DI PRESTITI - PREVISIONI DI COMPETENZA
Esercizio Finanziario 2018**

| | MISSIONI E PROGRAMMI / MACROAGGREGATI | Rimborso di titoli obbligazionari 401 | Rimborso prestiti a breve termine 402 | Rimborso mutui e altri finanziamenti a medio lungo termine 403 | Rimborso di altre forme di indebitamento 404 | Fondi per rimborso prestiti 405 | Totale 400 |
|----|---|--|--|---|---|------------------------------------|-------------------|
| 50 | MISSIONE 50 - Debito pubblico | | | | | | |
| 02 | Quota capitale ammortamento mutui e prestiti obbligazionari | 0,00 | 0,00 | 620.873,90 | 0,00 | 0,00 | 620.873,90 |
| | TOTALE MISSIONE 50 - Debito pubblico | 0,00 | 0,00 | 620.873,90 | 0,00 | 0,00 | 620.873,90 |

PROSPETTO DELLE SPESE DI BILANCIO PER MISSIONI, PROGRAMMI E MACROAGGREGATI
SPESE PER RIMBORSO DI PRESTITI - PREVISIONI DI COMPETENZA
Esercizio Finanziario 2019

| | MISSIONI E PROGRAMMI / MACROAGGREGATI | Rimborso di titoli obbligazionari 401 | Rimborso prestiti a breve termine 402 | Rimborso mutui e altri finanziamenti a medio lungo termine 403 | Rimborso di altre forme di indebitamento 404 | Fondi per rimborso prestiti 405 | Totale 400 |
|----|---|--|--|---|---|------------------------------------|-------------------|
| 50 | MISSIONE 50 - Debito pubblico | | | | | | |
| 02 | Quota capitale ammortamento mutui e prestiti obbligazionari | 0,00 | 0,00 | 623.923,44 | 0,00 | 0,00 | 623.923,44 |
| | TOTALE MISSIONE 50 - Debito pubblico | 0,00 | 0,00 | 623.923,44 | 0,00 | 0,00 | 623.923,44 |

**PROSPETTO DELLE SPESE DI BILANCIO PER MISSIONI, PROGRAMMI E MACROAGGREGATI
SPESE PER SERVIZI PER CONTO TERZI E PARTITE DI GIRO - PREVISIONI DI COMPETENZA
Esercizio Finanziario 2017**


| MISSIONI E PROGRAMMI / MACROAGGREGATI | | Uscite per partite di giro | Uscite per conto terzi | Totale |
|---------------------------------------|--|----------------------------|------------------------|---------------------|
| | | 701 | 702 | 700 |
| 99 | MISSIONE 99 - Servizi per conto terzi | | | |
| 01 | Servizi per conto terzi e Partite di giro | 7.035.000,00 | 2.700.000,00 | 9.735.000,00 |
| 02 | Anticipazioni per il finanziamento del sistema sanitario nazionale | 0,00 | 0,00 | 0,00 |
| | TOTALE MISSIONE 99 - Servizi per conto terzi | 7.035.000,00 | 2.700.000,00 | 9.735.000,00 |

PROSPETTO DELLE SPESE DI BILANCIO PER MISSIONI, PROGRAMMI E MACROAGGREGATI
 SPESE PER SERVIZI PER CONTO TERZI E PARTITE DI GIRO - PREVISIONI DI COMPETENZA
 Esercizio Finanziario 2018

| MISSIONI E PROGRAMMI / MACROAGGREGATI | | Uscite per partite di giro | Uscite per conto terzi | Totale |
|---------------------------------------|--|----------------------------|------------------------|---------------------|
| | | 701 | 702 | 700 |
| 99 | MISSIONE 99 - Servizi per conto terzi | | | |
| 01 | Servizi per conto terzi e Partite di giro | 7.035.000,00 | 2.700.000,00 | 9.735.000,00 |
| 02 | Anticipazioni per il finanziamento del sistema sanitario nazionale | 0,00 | 0,00 | 0,00 |
| | TOTALE MISSIONE 99 - Servizi per conto terzi | 7.035.000,00 | 2.700.000,00 | 9.735.000,00 |


**PROSPETTO DELLE SPESE DI BILANCIO PER MISSIONI, PROGRAMMI E MACROAGGREGATI
SPESE PER SERVIZI PER CONTO TERZI E PARTITE DI GIRO - PREVISIONI DI COMPETENZA
Esercizio Finanziario 2019**

| | MISSIONI E PROGRAMMI / MACROAGGREGATI | Uscite per partite di giro | Uscite per conto terzi | Totale |
|-----------|--|----------------------------|------------------------|---------------------|
| | | 701 | 702 | 700 |
| 99 | MISSIONE 99 - Servizi per conto terzi | | | |
| 01 | Servizi per conto terzi e Partite di giro | 7.035.000,00 | 2.700.000,00 | 9.735.000,00 |
| 02 | Anticipazioni per il finanziamento del sistema sanitario nazionale | 0,00 | 0,00 | 0,00 |
| | TOTALE MISSIONE 99 - Servizi per conto terzi | 7.035.000,00 | 2.700.000,00 | 9.735.000,00 |



**SPESE PER TITOLI E MACROAGGREGATI
PREVISIONI DI COMPETENZA 2017 - 2018 - 2019**

| | TITOLI E MACROAGGREGATI DI SPESA | | Previsioni dell'anno cui si riferisce il bilancio | | Previsioni dell'anno 2018 | | Previsioni dell'anno 2019 | |
|------------|---|----------------------|---|----------------------------|------------------------------|----------------------------|------------------------------|----------------------------|
| | | | Totale | - di cui non ricorrenti | Totale | - di cui non ricorrenti | Totale | - di cui non ricorrenti |
| | | | | | | | | |
| | TITOLO 1 - Spese correnti | | | | | | | |
| 101 | Redditi da lavoro dipendente | 3.204.552,97 | 98.000,00 | 3.127.727,14 | 98.000,00 | 3.127.727,14 | 98.000,00 | |
| 102 | Imposte e tasse a carico dell'ente | 220.077,65 | 8.000,00 | 220.077,65 | 8.000,00 | 220.077,65 | 8.000,00 | |
| 103 | Acquisto di beni e servizi | 6.680.534,38 | 65.000,00 | 6.709.778,68 | 65.000,00 | 6.600.190,17 | 65.000,00 | |
| 104 | Trasferimenti correnti | 1.236.876,00 | 288.674,07 | 996.529,06 | 45.636,07 | 996.529,06 | 45.636,07 | |
| 105 | Trasferimenti di tributi (solo per le Regioni) | 0,00 | 0,00 | 0,00 | 0,00 | 0,00 | 0,00 | |
| 106 | Fondi perequativi (solo per le Regioni) | 0,00 | 0,00 | 0,00 | 0,00 | 0,00 | 0,00 | |
| 107 | Interessi passivi | 555.011,93 | 0,00 | 527.801,47 | 0,00 | 502.618,93 | 0,00 | |
| 108 | Altre spese per redditi da capitale | 0,00 | 0,00 | 0,00 | 0,00 | 0,00 | 0,00 | |
| 109 | Rimborsi e poste correttive delle entrate | 15.000,00 | 0,00 | 15.000,00 | 0,00 | 15.000,00 | 0,00 | |
| 110 | Altre spese correnti | 1.205.201,97 | 0,00 | 1.257.986,61 | 0,00 | 1.294.592,93 | 0,00 | |
| 100 | TOTALE TITOLO 1 | 13.117.254,90 | 459.674,07 | 12.854.900,61 | 216.636,07 | 12.756.735,88 | 216.636,07 | |
| | TITOLO 2 - Spese in conto capitale | | | | | | | |
| 201 | Tributi in conto capitale a carico dell'ente | 0,00 | 0,00 | 0,00 | 0,00 | 0,00 | 0,00 | |
| 202 | Investimenti fissi lordi e acquisto di terreni | 9.014.008,98 | 9.014.008,98 | 3.976.333,00 | 3.976.333,00 | 4.286.333,00 | 4.286.333,00 | |
| 203 | Contributi agli investimenti | 15.000,00 | 15.000,00 | 15.000,00 | 15.000,00 | 15.000,00 | 15.000,00 | |
| 204 | Altri trasferimenti in conto capitale | 38.500,00 | 0,00 | 38.500,00 | 0,00 | 38.500,00 | 0,00 | |
| 205 | Altre spese in conto capitale | 1.600.000,00 | 1.590.000,00 | 910.000,00 | 900.000,00 | 10.000,00 | 0,00 | |
| 200 | TOTALE TITOLO 2 | 10.667.508,98 | 10.619.008,98 | 4.939.833,00 | 4.891.333,00 | 4.349.833,00 | 4.301.333,00 | |
| | TITOLO 3 - Spese per incremento di attivita' finanziarie | | | | | | | |
| 301 | Acquisizioni di attivita' finanziarie | 73.887,50 | 0,00 | 73.887,50 | 0,00 | 73.887,50 | 0,00 | |
| 302 | Concessione crediti di breve termine | 0,00 | 0,00 | 0,00 | 0,00 | 0,00 | 0,00 | |
| 303 | Concessione crediti di medio-lungo termine | 0,00 | 0,00 | 0,00 | 0,00 | 0,00 | 0,00 | |
| 304 | Altre spese per incremento di attivita' finanziarie | 250.000,00 | 250.000,00 | 250.000,00 | 250.000,00 | 250.000,00 | 250.000,00 | |
| 300 | TOTALE TITOLO 3 | 323.887,50 | 250.000,00 | 323.887,50 | 250.000,00 | 323.887,50 | 250.000,00 | |
| | TITOLO 4 - Rimborsio di prestiti | | | | | | | |
| 401 | Rimborsio di titoli obbligazionari | 0,00 | 0,00 | 0,00 | 0,00 | 0,00 | 0,00 | |
| 402 | Rimborsio prestiti a breve termine | 0,00 | 0,00 | 0,00 | 0,00 | 0,00 | 0,00 | |
| 403 | Rimborsio mutui e altri finanziamenti a medio lungo termine | 668.935,64 | 0,00 | 620.873,90 | 0,00 | 623.923,44 | 0,00 | |
| 404 | Rimborsio di altre forme di indebitamento | 0,00 | 0,00 | 0,00 | 0,00 | 0,00 | 0,00 | |
| 405 | Fondi per rimborsio prestiti | 0,00 | 0,00 | 0,00 | 0,00 | 0,00 | 0,00 | |
| 400 | TOTALE TITOLO 4 | 668.935,64 | 0,00 | 620.873,90 | 0,00 | 623.923,44 | 0,00 | |
| | TITOLO 5 - Chiusura Anticipazioni da istituto tesoriere/cassiere | | | | | | | |
| 501 | Chiusura Anticipazioni ricevute da istituto tesoriere/cassiere | 3.000.000,00 | 3.000.000,00 | 3.000.000,00 | 3.000.000,00 | 3.000.000,00 | 3.000.000,00 | |
| 500 | TOTALE TITOLO 5 | 3.000.000,00 | 3.000.000,00 | 3.000.000,00 | 3.000.000,00 | 3.000.000,00 | 3.000.000,00 | |
| | TITOLO 7 - Spese per conto terzi e partite di giro | | | | | | | |
| 701 | Uscite per partite di giro | 7.035.000,00 | 0,00 | 7.035.000,00 | 0,00 | 7.035.000,00 | 0,00 | |
| 702 | Uscite per conto terzi | 2.700.000,00 | 800.000,00 | 2.700.000,00 | 800.000,00 | 2.700.000,00 | 800.000,00 | |
| 700 | TOTALE TITOLO 7 | 9.735.000,00 | 800.000,00 | 9.735.000,00 | 800.000,00 | 9.735.000,00 | 800.000,00 | |
| | TOTALE | 37.512.587,02 | 15.128.683,05 | 31.474.495,01 | 9.157.969,07 | 30.789.379,82 | 8.567.969,07 | |



BILANCIO DI PREVISIONE 2017 - 2018 - 2019
PROSPETTO VERIFICA RISPETTO DEI VINCOLI DI FINANZA PUBBLICA
 (da allegare al bilancio di previsione e alle variazioni di bilancio)

| | | COMPETENZA ANNO DI RIFERIMENTO DEL BILANCIO 2017 | COMPETENZA ANNO 2018 | COMPETENZA ANNO 2019 |
|------------|--|--|----------------------------|----------------------------|
| | EQUILIBRIO DI BILANCIO DI CUI ALL'ART. 9 DELLA LEGGE N. 243/2012 | | | |
| A1) | Fondo pluriennale vincolato di entrata per spese correnti (dal 2020 quota finanziata da entrate finali) | 329.045,89 | 0,00 | 0,00 |
| A2) | Fondo pluriennale vincolato di entrata in conto capitale al netto delle quote finanziate da debito (dal 2020 quota finanziata da entrate finali) | 1.799.722,20 | 900.000,00 | 900.000,00 |
| A3) | Fondo pluriennale vincolato di entrata per partite finanziarie (dal 2020 quota finanziata da entrate finali) | 0,00 | 0,00 | 0,00 |
| A) | Fondo pluriennale vincolato di entrata (A1 + A2 + A3) | 2.128.768,09 | 900.000,00 | 900.000,00 |
| B) | Titolo 1 - Entrate correnti di natura tributaria, contributiva e perequativa | 10.825.375,50 | 10.810.959,50 | 10.690.959,50 |
| C) | Titolo 2 - Trasferimenti correnti validi ai fini dei saldi finanza pubblica | 513.392,14 | 630.438,00 | 654.322,81 |
| D) | Titolo 3 - Entrate extratributarie | 2.058.764,51 | 2.124.764,51 | 2.125.764,51 |
| E) | Titolo 4 - Entrate in c/capitale | 7.551.286,78 | 3.773.333,00 | 3.183.333,00 |
| F) | Titolo 5 - Entrate da riduzione di attività finanziarie | 250.000,00 | 250.000,00 | 250.000,00 |
| G) | SPAZI FINANZIARI ACQUISITI (1) | 0,00 | 0,00 | 0,00 |
| H1) | Titolo 1 - Spese correnti al netto del fondo pluriennale vincolato | 13.117.254,90 | 12.854.900,61 | 12.756.735,88 |
| H2) | Fondo pluriennale vincolato di parte corrente (dal 2020 quota finanziata da entrate finali) | 0,00 | 0,00 | 0,00 |
| H3) | Fondo crediti di dubbia esigibilità di parte corrente (2) | 841.363,10 | 909.610,49 | 946.216,81 |
| H4) | Fondo contenzioso (destinato a confluire nel risultato di amministrazione) | 0,00 | 0,00 | 0,00 |
| H5) | Altri accantonamenti (destinati a confluire nel risultato di amministrazione) (3) | 0,00 | 0,00 | 0,00 |
| H) | Titolo 1 - Spese correnti valide ai fini dei saldi di finanza pubblica (H=H1+H2-H3-H4-H5) | 12.275.891,80 | 11.945.290,12 | 11.810.519,07 |
| I1) | Titolo 2 - Spese in c/ capitale al netto del fondo pluriennale vincolato | 9.767.508,98 | 4.039.833,00 | 4.349.833,00 |

COMUNE DI SANSEPOLCRO

BILANCIO DI PREVISIONE 2017 - 2018 - 2019
PROSPETTO VERIFICA RISPETTO DEI VINCOLI DI FINANZA PUBBLICA
 (da allegare al bilancio di previsione e alle variazioni di bilancio)

| | | COMPETENZA ANNO DI RIFERIMENTO DEL BILANCIO 2017 | COMPETENZA ANNO 2018 | COMPETENZA ANNO 2019 |
|--|------------|--|----------------------|----------------------|
| EQUILIBRIO DI BILANCIO DI CUI ALL'ART. 9 DELLA LEGGE N. 243/2012 | | | | |
| I2) Fondo pluriennale vincolato in c/capitale al netto delle quote finanziate da entrate finali) | (+) | 400.000,00 | 900.000,00 | 0,00 |
| I3) Fondo crediti di dubbia esigibilità in c/capitale (2) | (-) | 10.000,00 | 10.000,00 | 10.000,00 |
| I4) Altri accantonamenti (destinati a confluire nel risultato di amministrazione) (3) | (-) | 690.000,00 | 0,00 | 0,00 |
| I) Titolo 2 - Spese in c/capitale valide ai fini dei saldi di finanza pubblica (I=I1+I2-I3-I4) | (-) | 9.467.508,98 | 4.929.833,00 | 4.339.833,00 |
| L1) Titolo 3 - Spese per incremento di attività finanziaria al netto del fondo pluriennale vincolato | (+) | 323.887,50 | 323.887,50 | 323.887,50 |
| L2) Fondo pluriennale vincolato per partite finanziarie (dal 2020 quota finanziata da entrate finali) | (+) | 0,00 | 0,00 | 0,00 |
| L) Titolo 3 - Spese per incremento di attività finanziaria (L=L1 + L2) | (-) | 323.887,50 | 323.887,50 | 323.887,50 |
| M) SPAZI FINANZIARI CEDUTI (1) | (+) | 1.160.000,00 | 134.000,00 | 0,00 |
| N) EQUILIBRIO DI BILANCIO AI SENSI DELL'ARTICOLO 9 DELLA LEGGE N. 243/2012 (4) (N=A+B+C+D+E+F+G+H-I-L-M) | (+) | 100.298,74 | 1.156.484,39 | 1.330.140,25 |

1) Gli spazi finanziari acquisiti o ceduti attraverso i patti regionalizzati e nazionali sono disponibili all'indirizzo <http://www.rgs.mef.gov.it/VERSIONE-I/> - Sezione "Pareggio bilancio e Patto stabilita" e all'interno dell'applicativo del pareggio al modello VARPATTI. Nelle more della formalizzazione dei patti regionali e nazionali, non è possibile indicare gli spazi che si prevede di acquisire. Indicare solo gli spazi che si intende cedere.
 2) Al fine di garantire una corretta verifica dell'effettivo rispetto del saldo, indicare il fondo crediti di dubbia esigibilità al netto dell'eventuale quota finanziata dall'avanzo (scritto in variazione a seguito dell'approvazione del rendiconto).
 3) I fondi di riserva e i fondi speciali non sono destinati a confluire nel risultato di amministrazione. Indicare solo i fondi non finanziati dall'avanzo.
 4) L'ente è in equilibrio di bilancio ai sensi dell'articolo 9 della legge n. 243 del 2012 se la somma algebrica degli addendi del prospetto, da (A) a (M) è pari a 0 o positivo, salvo gli enti cui è richiesto di conseguire un saldo positivo, che sono in equilibrio se presentano un risultato pari o superiore al saldo positivo richiesto.

**Piano degli indicatori di bilancio
Bilancio di previsione esercizi 2017, 2018, 2019
Indicatori sintetici**

| TIPOLOGIA INDICATORE | DEFINIZIONE | VALORE INDICATORE (Indicare tante colonne quanti sono gli esercizi considerati nel bilancio di previsione) (dati percentuali) | |
|----------------------|--|---|--------------|
| | | 2017 | 2018 2019 |
| 10.2 | Sostenibilità patrimoniale del disavanzo presunto | Totale disavanzo di amministrazione di cui alla lettera E dell'allegato riguardante il risultato di amministrazione presunto (3) / Patrimonio netto (1) | |
| 10.3 | Sostenibilità disavanzo a carico dell'esercizio | Disavanzo iscritto in spesa del bilancio di previsione / Competenza dei titoli 1, 2 e 3 delle entrate | |
| 10.4 | Quota disavanzo presunto derivante da debito autorizzato e non contratto | Disavanzo derivante da debito autorizzato e non contratto / Disavanzo di amministrazione di cui alla lettera E dell'allegato al bilancio di previsione riguardante il risultato di amministrazione presunto | |
| 11 | Fondo pluriennale vincolato | | |
| 11.1 | Utilizzo del FPV | (Fondo pluriennale vincolato corrente e capitale iscritto in entrata del bilancio - Quota del fondo pluriennale vincolato non destinata ad essere utilizzata nel corso dell'esercizio e rinviata agli esercizi successivi) / Fondo pluriennale vincolato corrente e capitale iscritto in entrata nel bilancio (Per il FPV riferirsi ai valori riportati nell'allegato del bilancio di previsione concernente il FPV, totale delle colonne a) e c) | 100,00000 |
| 12 | Partite di giro e conto terzi | | |
| 12.1 | Incidenza partite di giro e conto terzi in entrata | Totale stanziamenti di competenza per Entrate per conto terzi e partite di giro / Totale stanziamenti primi tre titoli delle entrate (al netto delle operazioni riguardanti la gestione della cassa vincolata) | 34,95102 |
| 12.2 | Incidenza partite di giro e conto terzi in uscita | Totale stanziamenti di competenza per Uscite per conto terzi e partite di giro / Totale stanziamenti di competenza del titolo I della spesa (al netto delle operazioni riguardanti la gestione della cassa vincolata) | 36,83420 |

(1) Il Patrimonio netto è pari alla Lettera A) dell'ultimo stato patrimoniale passivo disponibile. In caso di Patrimonio netto negativo, l'indicatore non si calcola e si segnala che l'ente ha il patrimonio netto negativo. L'indicatore è elaborato a partire dal 2018, salvo per gli enti che hanno partecipato alla sperimentazione che lo elaborano a decorrere dal 2016. Gli enti locali delle Autonomie speciali che adottano il DLgs 118/2011 dal 2016 e gli enti locali con popolazione inferiore a 5.000 abitanti elaborano l'indicatore a decorrere dal 2019.

(2) Il debito di finanziamento è pari alla Lettera D1 dell'ultimo stato patrimoniale passivo disponibile. L'indicatore è elaborato a partire dal 2018, salvo per gli enti che hanno partecipato alla sperimentazione che lo elaborano a decorrere dal 2016. Gli enti locali delle Autonomie speciali che adottano il DLgs 118/2011 dal 2016 e gli enti locali con popolazione inferiore a 5.000 abitanti elaborano l'indicatore a decorrere dal 2019.

(3) Indicatore da elaborare solo se la voce E dell'allegato a) al bilancio di previsione è negativo. Il disavanzo di amministrazione è pari all'importo della voce E. Ai fini dell'elaborazione dell'indicatore, non si considera il disavanzo tecnico di cui all'articolo 3, comma 13, del DLgs 118/2011.

(4) La media dei tre esercizi precedenti è riferita agli ultimi tre consuntivi approvati o in caso di mancata approvazione degli ultimi consuntivi, ai dati di preconsuntivo. In caso di esercizio provvisorio è possibile fare riferimento ai dati di preconsuntivo dell'esercizio precedente.

Per gli enti che non sono rientrati nel periodo di sperimentazione, nel 2016 sostituire la media con quella biennale (per il 2016 fare riferimento a dati stimati o, se disponibili, di preconsuntivo). Nel 2017 sostituire la media triennale con quella biennale (per il 2017 fare riferimento a dati stimati o, se disponibili, di preconsuntivo). Gli enti locali delle Autonomie speciali che adottano il DLgs 118/2011 a decorrere dal 2016, elaborano l'indicatore a decorrere dal 2017.

(5) Da compilare solo se la voce E, dell'allegato al bilancio concernente il risultato di amministrazione presunto è pari alla voce E riportata nell'allegato a) al bilancio di previsione.

(6) La quota libera di parte corrente del risultato di amministrazione presunto è pari alla voce E riportata nell'allegato a) al bilancio di previsione. Il risultato di amministrazione presunto è pari alla lettera A riportata nell'allegato a) al bilancio di previsione.

(7) La quota libera in c/capitale del risultato di amministrazione presunto è pari alla voce B riportata nell'allegato a) al bilancio di previsione. Il risultato di amministrazione presunto è pari alla lettera A riportata nel predetto allegato a).

(8) La quota accantonata del risultato di amministrazione presunto è pari alla voce C riportata nell'allegato a) al bilancio di previsione. Il risultato di amministrazione presunto è pari alla lettera A riportata nel predetto allegato a).

(9) La quota vincolata del risultato di amministrazione presunto è pari alla voce D riportata nell'allegato a) al bilancio di previsione. Il risultato di amministrazione presunto è pari alla lettera A riportata nel predetto allegato a).

(10) Indicare al numeratore solo la quota del finanziamento destinata alla copertura di investimenti, e al denominatore escludere gli investimenti che, nell'esercizio, sono finanziati dal FPV.

**Piano degli indicatori di bilancio
Bilancio di previsione esercizi 2017, 2018, 2019
Indicatori sintetici**

| TIPOLOGIA INDICATORE | DEFINIZIONE | VALORE INDICATORE (indicare tante colonne quanti sono gli esercizi considerati nel bilancio di previsione) (dati percentuali) | |
|--|---|---|-----------|
| | | 2017 | 2018 |
| | | | 2019 |
| 7.1 Indicatore di smallimento debiti commerciali pubbliche | Stanziamiento di cassa (Macroaggregati 1.3 "Acquisto di beni e servizi" + 2.2 "Investimenti fissi lordi e acquisto di terreni") / stanziamenti di competenza e residui al netto dei relativi FPV (Macroaggregati 1.3 "Acquisto di beni e servizi" + 2.2 "Investimenti fissi lordi e acquisto di terreni") | 100,00000 | |
| 7.2 Indicatore di smallimento debiti verso altre amministrazioni pubbliche | Stanziamiento di cassa [Trasferimenti correnti a Amministrazioni Pubbliche (U.1.04.01.00.000) + Trasferimenti di tributi (U.1.05.00.00.000) + Fondi perequativi (U.1.06.00.00.000) + Contributi agli investimenti a Amministrazioni pubbliche (U.2.03.01.00.000) + Altri trasferimenti in conto capitale (U.2.04.01.00.000 + U.2.04.11.00.000 + U.2.04.16.00.000 + U.2.04.21.00.000)] / stanziamenti di competenza e residui, al netto dei relativi FPV, dei [Trasferimenti correnti a Amministrazioni Pubbliche (U.1.04.01.00.000) + Trasferimenti di tributi (U.1.05.00.00.000) + Fondi perequativi (U.1.06.00.00.000) + Contributi agli investimenti a Amministrazioni pubbliche (U.2.03.01.00.000) + Altri trasferimenti in conto capitale (U.2.04.01.00.000 + U.2.04.11.00.000 + U.2.04.16.00.000 + U.2.04.21.00.000)] | 100,00000 | |
| 8 Debiti finanziari | | | |
| 8.1 Incidenza estinzioni debiti finanziari | (Totale competenza Titolo 4 della spesa) / Debito da finanziamento al 31/12 dell'esercizio precedente (2) | 5,51537 | 5,30225 |
| 8.2 Sostenibilità debiti finanziari | Stanziamiento di competenza [1.7 "Interessi passivi" - "Interessi di mora" (U.1.07.06.02.000) - "Interessi per anticipazioni prestiti" (U.1.07.06.04.000)] + Titolo 4 della spesa - (Entrate categoria 4.02.06 "Contributi agli investimenti direttamente destinati al rimborso dei prestiti da amministrazioni pubbliche + Trasferimenti in conto capitale per assunzione di debiti dell'amministrazione da parte di amministrazioni pubbliche (E.4.03.01.00.000) + Trasferimenti in conto capitale da parte di ammi / Stanziamenti competenza titoli 1, 2 e 3 delle entrate | 9,03373 | 8,46647 |
| 8.3 Indebitamento procapite (in valore assoluto) | Debito di finanziamento al 31/12 (2) / popolazione residente (al 1° gennaio dell'esercizio di riferimento o, se non disponibile, al 1° gennaio dell'ultimo anno disponibile) | 736,13074 | 712,81561 |
| 9 Composizione avanzo di amministrazione presunto dell'esercizio precedente (5): | | | |
| 9.1 Incidenza quota libera di parte corrente nell'avanzo presunto | Quota libera di parte corrente dell'avanzo presunto / Avanzo di amministrazione presunto (6) | 1,35877 | |
| 9.2 Incidenza quota libera in c/capitale nell'avanzo presunto | Quota libera in conto capitale dell'avanzo presunto / Avanzo di amministrazione presunto (7) | 0,00000 | |
| 9.3 Incidenza quota accantonata nell'avanzo presunto | Quota accantonata dell'avanzo presunto / Avanzo di amministrazione presunto (8) | 70,10697 | |
| 9.4 Incidenza quota vincolata nell'avanzo presunto | Quota vincolata dell'avanzo presunto / Avanzo di amministrazione presunto (9) | 28,53425 | |
| 10 Disavanzo di amministrazione presunto dell'esercizio precedente | | | |
| 10.1 Quota disavanzo che si prevede di ripianare nell'esercizio | Disavanzo iscritto in spesa del bilancio di previsione / Totale disavanzo di amministrazione di cui alla lettera E dell'allegato riguardante il risultato di amministrazione presunto (3) | | 689,30876 |

**Piano degli indicatori di bilancio
Bilancio di previsione esercizi 2017, 2018, 2019
Indicatori sintetici**

| TIPOLOGIA INDICATORE | DEFINIZIONE | VALORE INDICATORE (indicare tante colonne quanti sono gli esercizi considerati nel bilancio di previsione) (dati percentuali) | | |
|----------------------|---|---|-----------|-----------|
| | | 2017 | 2018 | 2019 |
| 4 | Esternalizzazione dei servizi | | | |
| 4.1 | Indicatore di esternalizzazione dei servizi | 28,55304 | 29,06366 | 29,12905 |
| 5 | Interessi passivi | | | |
| 5.1 | Incidenza degli interessi passivi sulle entrate correnti (che ne costituiscono la fonte di copertura) | 4,09678 | 3,89057 | 3,73111 |
| 5.2 | Incidenza degli interessi sulle anticipazioni sul totale degli interessi passivi | | | |
| 5.3 | Incidenza degli interessi di mora sul totale degli interessi passivi | | | |
| 6 | Investimenti | | | |
| 6.1 | Incidenza investimenti su spesa corrente e in conto capitale | 39,45424 | 23,62472 | 25,14434 |
| 6.2 | Investimenti diretti procapite (Indicatore di equilibrio dimensionale in valore assoluto) | 566,66933 | 249,97379 | 269,46206 |
| 6.3 | Contributi agli investimenti procapite (Indicatore di equilibrio dimensionale in valore assoluto) | 0,94298 | 0,94298 | 0,94298 |
| 6.4 | Investimenti complessivi procapite (Indicatore di equilibrio dimensionale in valore assoluto) | 567,61231 | 250,91677 | 270,40504 |
| 6.5 | Quota investimenti complessivi finanziati dal risparmio corrente | 0,00000 | 0,00000 | 0,00000 |
| 6.6 | Quota investimenti complessivi finanziati dal saldo positivo delle partite finanziarie | -0,81833 | -1,85120 | -1,71778 |
| 6.7 | Quota investimenti complessivi finanziati da debito | 2,76885 | 6,26357 | 5,81215 |
| 7 | Debiti non finanziari | | | |

**Piano degli indicatori di bilancio
Bilancio di previsione esercizi 2017, 2018, 2019
Indicatori sintetici**

| TIPOLOGIA INDICATORE | DEFINIZIONE | VALORE INDICATORE (indicare tante colonne quanti sono gli esercizi considerati nel bilancio di previsione) (dati percentuali) | | |
|----------------------|--|---|-----------|-----------|
| | | 2017 | 2018 | 2019 |
| 1 | Rigidità strutturale di bilancio | | | |
| 1.1 | Incidenza spese rigide (disavanzo, personale e debito) su entrate correnti | | | |
| | Disavanzo iscritto in spesa + Stanziamenti competenza (Macroaggregati 1.1 "Redditi di lavoro dipendente" + 1.7 "Interessi passivi" + Titolo 4 "Rimborso prestiti" + "IRAP" [pdc U.1.02.01.01] - FPV entrata concernente il Macroaggregato 1.1 + FPV spesa concernente il Macroaggregato 1.1) / (Stanziamenti di competenza dei primi tre titoli delle Entrate) | 33,42058 | 32,96054 | 33,02896 |
| 2 | Entrate correnti | | | |
| 2.1 | Indicatore di realizzazione delle previsioni di competenza concernenti le entrate correnti | 107,72246 | 107,57453 | 108,33408 |
| 2.2 | Indicatore di realizzazione delle previsioni di cassa corrente | 73,78519 | | |
| 2.3 | Indicatore di realizzazione delle previsioni di competenza concernenti le entrate proprie | 89,23309 | 89,11055 | 89,73973 |
| 2.4 | Indicatore di realizzazione delle previsioni di cassa concernenti le entrate proprie | 59,85534 | | |
| 3 | Spese di personale | | | |
| 3.1 | Incidenza spesa personale sulla spesa corrente (Indicatore di equilibrio economico-finanziario) | 27,12416 | 27,81686 | 28,13428 |
| 3.2 | Incidenza del salario accessorio ed incentivante rispetto al totale della spesa di personale | 10,51845 | 10,45802 | 10,45802 |
| 3.3 | Incidenza della spesa di personale con forme di contratto flessibile | 0,00000 | 0,00000 | 0,00000 |
| 3.4 | Spesa di personale procapite (Indicatore di equilibrio dimensionale in valore assoluto) | 207,68944 | 208,88947 | 208,88947 |

Piano degli indicatori di bilancio
 Bilancio di previsione esercizi 2017, 2018, 2019
 Indicatori analitici concernenti la composizione delle entrate e la capacità di riscossione

| TITOLO TIPOLOGIA | DENOMINAZIONE | Composizione delle entrate (dati percentuali) | | | Percentuale riscossione entrate | |
|---------------------|---|--|--|--|--|--|
| | | Esercizio 2017 : Previsione competenza / totale previsioni competenza | Esercizio 2018 : Previsione competenza / totale previsioni competenza | Esercizio 2019 : Previsione competenza / totale previsioni competenza | Media accertamenti nei tre eserc. preced./Media Tot. accertamenti nei tre esercizi precedenti (*) | Previsioni cassa esercizio 2017/ (previsioni competenza + residui) esercizio 2017 |
| 60100 | Tipologia 100: Emissione di titoli obbligazionari | 0,00000 | 0,00000 | 0,00000 | 0,00000 | |
| 60200 | Tipologia 200: Accensione Prestiti a breve termine | 0,00000 | 0,00000 | 0,00000 | 0,00000 | |
| 60300 | Tipologia 300: Accensione Mutui e altri finanziamenti a medio lungo termine | 0,72815 | 0,81767 | 0,83642 | 2,88797 | 99,72949 |
| 60400 | Tipologia 400: Altre forme di indebitamento | 0,00000 | 0,00000 | 0,00000 | 0,00000 | |
| 6 | TOTALE Accensione di prestiti | 0,72815 | 0,81767 | 0,83642 | 2,88797 | 99,72949 |
| TITOLO : 7 | Anticipazioni da istituto tesoriere/cassiere | | | | | |
| 70100 | Tipologia 100: Anticipazioni da istituto tesoriere/cassiere | 8,73774 | 9,81210 | 10,03701 | 0,00000 | |
| 7 | TOTALE Anticipazioni da istituto tesoriere/cassiere | 8,73774 | 9,81210 | 10,03701 | 0,00000 | 0,00000 |
| TITOLO : 9 | Entrate per conto terzi e partite di giro | | | | | |
| 90100 | Tipologia 100: Entrate per partite di giro | 20,49000 | 23,00937 | 23,53679 | 20,14236 | 99,91776 |
| 90200 | Tipologia 200: Entrate per conto terzi | 7,86397 | 8,83089 | 9,03331 | 7,37800 | 100,36756 |
| 9 | TOTALE Entrate per conto terzi e partite di giro | 28,35397 | 31,84026 | 32,57010 | 27,52036 | 100,03837 |
| | TOTALE ENTRATE | 100,00000 | 100,00000 | 100,00000 | 100,00000 | 90,80442 |

(*) La media dei tre esercizi precedenti è riferita agli ultimi tre consuntivi disponibili. In caso di esercizio provvisorio è possibile fare riferimento ai dati di preconsuntivo dell'esercizio precedente. Nel 2016 sostituire la media degli accertamenti con gli accertamenti del 2015 stimati e la media degli incassi con gli incassi 2015 stimati (se disponibili, dati preconsuntivo). Nel 2017 sostituire la media triennale con quella biennale (per i dati 2016 fare riferimento a sume, o se disponibili, a dati di preconsuntivo). Gli enti locali delle Autonomie speciali che adottano il DLgs 118/2011 a decorrere dal 2016 non elaborano l'indicatore nell'esercizio 2016.

Piano degli indicatori di bilancio
Bilancio di previsione esercizi 2017, 2018, 2019
Indicatori analitici concernenti la composizione delle entrate e la capacità di riscossione

| TITOLO TIPOLOGIA | DENOMINAZIONE | Composizione delle entrate (dati percentuali) | | | Percentuale riscossione entrate | | |
|---------------------|--|--|--|--|--|--|---|
| | | Esercizio 2017 : Previsione competenza / totale previsioni competenza | Esercizio 2018 : Previsione competenza / totale previsioni competenza | Esercizio 2019 : Previsione competenza / totale previsioni competenza | Media accertamenti nei tre eserc. preced./Media Tot. accertamenti nei tre esercizi precedenti (*) | Previsioni cassa esercizio 2017/ (previsioni competenza + residui) esercizio 2017 | Media riscossioni nei tre esercizi precedenti / Media accertamenti nei tre esercizi precedenti (*) |
| TITOLO : 1 | Entrate correnti di natura tributaria, contributiva e perequativa | | | | | | |
| 10101 | Tipologia 101: Imposte tasse e proventi assimilati | 26,47076 | 29,67835 | 29,95715 | 37,61166 | 70,16711 | 83,51870 |
| 10104 | Tipologia 104: Compartecipazioni di tributi | 0,00000 | 0,00000 | 0,00000 | 0,00000 | | |
| 10301 | Tipologia 301: Fondi perequativi da Amministrazioni Centrali | 5,05902 | 5,68106 | 5,81127 | 5,50840 | 70,00000 | 104,74568 |
| 10302 | Tipologia 302: Fondi perequativi dalla Regione o Provincia autonoma | 0,00000 | 0,00000 | 0,00000 | 0,00000 | | |
| 1 | TOTALE Entrate correnti di natura tributaria, contributiva e perequativa | 31,52977 | 35,35940 | 35,76842 | 43,12006 | 70,14954 | 86,23035 |
| TITOLO : 2 | Trasferimenti correnti | | | | | | |
| 20101 | Tipologia 101: Trasferimenti correnti da Amministrazioni pubbliche | 1,85937 | 2,06197 | 2,18915 | 2,87296 | 100,00000 | 75,20881 |
| 20102 | Tipologia 102: Trasferimenti correnti da Famiglie | 0,07281 | 0,00000 | 0,00000 | 0,00000 | 100,00000 | |
| 20103 | Tipologia 103: Trasferimenti correnti da Imprese | 0,00000 | 0,00000 | 0,00000 | 0,00000 | | |
| 20104 | Tipologia 104: Trasferimenti correnti da Istituzioni Sociali Private | 0,00000 | 0,00000 | 0,00000 | 0,00000 | | |
| 20105 | Tipologia 105: Trasferimenti correnti dall'Unione Europea e dal Resto del Mondo | 0,00000 | 0,00000 | 0,00000 | 1,36133 | | 100,00000 |
| 2 | TOTALE Trasferimenti correnti | 1,93218 | 2,06197 | 2,18915 | 4,23429 | 100,00000 | 83,17923 |
| TITOLO : 3 | Entrate extratributarie | | | | | | |
| 30100 | Tipologia 100: Vendita di beni e servizi e proventi derivanti dalla gestione dei beni | 3,76423 | 4,45928 | 4,56484 | 5,49381 | 100,00000 | 99,25106 |
| 30200 | Tipologia 200: Proventi derivanti dall'attività di controllo e repressione delle irregolarità e degli illeciti | 0,92620 | 1,04008 | 1,06392 | 1,46938 | 100,00000 | 52,73937 |
| 30300 | Tipologia 300: Interessi attivi | 0,02913 | 0,01635 | 0,01673 | 0,00498 | 100,00000 | 99,93283 |
| 30400 | Tipologia 400: Altre entrate da redditi da capitale | 0,40776 | 0,45790 | 0,46839 | 0,76117 | 100,00000 | 96,69243 |
| 30500 | Tipologia 500: Rimborsi e altre entrate correnti | 0,86900 | 0,97585 | 0,99822 | 1,67900 | 100,00000 | 92,01761 |
| 3 | TOTALE Entrate extratributarie | 5,99632 | 6,94947 | 7,11211 | 9,40834 | 100,00000 | 90,48940 |
| TITOLO : 4 | Entrate in conto capitale | | | | | | |
| 40100 | Tipologia 100: Tributi in conto capitale | 0,00000 | 0,00000 | 0,00000 | 0,00000 | | |
| 40200 | Tipologia 200: Contributi agli investimenti | 14,74626 | 9,32149 | 7,15973 | 8,78200 | 100,00000 | 95,62474 |
| 40300 | Tipologia 300: Altri trasferimenti in conto capitale | 0,00000 | 0,00000 | 0,00000 | 0,00000 | | |
| 40400 | Tipologia 400: Entrate da alienazione di beni materiali e immateriali | 5,96594 | 1,80979 | 2,25275 | 1,31200 | 100,00000 | 100,00000 |
| 40500 | Tipologia 500: Altre entrate in conto capitale | 1,28154 | 1,21016 | 1,23790 | 0,84226 | 100,00000 | 99,34938 |
| 4 | TOTALE Entrate in conto capitale | 21,99373 | 12,34144 | 10,65038 | 10,93626 | 100,00000 | 96,43648 |
| TITOLO : 5 | Entrate da riduzione di attività finanziarie | | | | | | |
| 50100 | Tipologia 100: Alienazione di attività finanziarie | 0,00000 | 0,00000 | 0,00000 | 0,15215 | | 100,00000 |
| 50200 | Tipologia 200: Riscossione di crediti di breve termine | 0,00000 | 0,00000 | 0,00000 | 0,00000 | | |
| 50300 | Tipologia 300: Riscossione crediti di medio-lungo termine | 0,00000 | 0,00000 | 0,00000 | 0,00000 | | |
| 50400 | Tipologia 400: Altre entrate per riduzione di attività finanziarie | 0,72815 | 0,81767 | 0,83642 | 1,74056 | 100,00000 | 27,37430 |
| 5 | TOTALE Entrate da riduzione di attività finanziarie | 0,72815 | 0,81767 | 0,83642 | 1,89272 | 100,00000 | 33,21263 |

Piano degli indicatori di bilancio
Indicatori analitici concernenti la composizione delle spese per missioni e programmi e la capacità dell'amministrazione di pagare i debiti negli esercizi di riferimento
Bilancio di previsione esercizi 2017, 2018, 2019

| MISSIONI E PROGRAMMI | Bilancio di previsione esercizi 2017, 2018, 2019 | | | | | | MEDIA TRE RENDICONTI PRECEDENTI (O DI PRECONSUNTIVO DISPONIBILE) (*) (dati perc.) | | |
|--|---|--|--|---|--|-----------------|---|--|--|
| | ESERCIZIO 2017 | | | ESERCIZIO 2018 | | | ESERCIZIO 2019 | | |
| | Incidenza Missione/Programma: Previsioni stanziamento/ totale previsioni missioni | di cui incidenza FPV: Previsioni stanziamento FPV/ Previsione FPV totale | Capacità di pagamento: Previsioni cassa/ (previsioni competenza - FPV + residui) | Incidenza Missione/Programma: Previsioni stanziamento/ totale previsioni missioni | di cui incidenza FPV: Previsioni stanziamento FPV/ Previsione FPV totale | | Incidenza Missione programma: Media (Impegni + FPV)/Media (Totale impegni + Totale FPV) | di cui incidenza FPV: Media FPV / Media FPV Totale | Capacità di pagamento: Media (Pagam. c/comp+Pagam. c/residui) / Media (Impegni + residui definitivi) |
| 01-Servizi istituzionali, generali e di gestione | | | | | | | | | |
| 01 Organi istituzionali | 0,58290 | 0,00000 | 100,00000 | 0,69473 | 0,00000 | 0,71019 | 0,89136 | 0,38505 | 88,64763 |
| 02 Segreteria generale | 0,60339 | 0,00000 | 100,00000 | 0,71915 | 0,00000 | 0,73515 | 1,42386 | 0,71684 | 97,94982 |
| 03 Gestione economica, finanziaria, programmazione, provveditorato | 1,18951 | 0,00000 | 100,00000 | 1,41771 | 0,00000 | 1,44925 | 2,12498 | 0,00000 | 99,93309 |
| 04 Gestione delle entrate tributarie e servizi fiscali | 0,75435 | 0,00000 | 100,00000 | 1,02383 | 0,00000 | 0,72182 | 0,99345 | 1,64953 | 58,22000 |
| 05 Gestione dei beni demaniali e patrimoniali | 0,72570 | 0,00000 | 100,00000 | 0,31628 | 0,00000 | 0,32332 | 1,43309 | 3,18276 | 76,32955 |
| 06 Ufficio tecnico | 1,62540 | 0,00000 | 100,00000 | 1,70607 | 0,00000 | 1,74368 | 1,89790 | 1,70933 | 85,59251 |
| 07 Elezioni e consultazioni popolari - Anagrafe e stato civile | 1,00866 | 0,00000 | 100,00000 | 1,20217 | 0,00000 | 1,22892 | 0,82351 | 0,00000 | 92,89789 |
| 08 Statistica e sistemi informativi | 0,22758 | 0,00000 | 100,00000 | 0,27125 | 0,00000 | 0,27728 | 0,26091 | 0,13816 | 79,90574 |
| 09 Assistenza tecnico-amministrativa agli enti locali | 0,00000 | 0,00000 | 0,00000 | 0,00000 | 0,00000 | 0,00000 | 0,00000 | 0,00000 | 0,00000 |
| 10 Risorse umane | 0,23033 | 0,00000 | 100,00000 | 0,26674 | 0,00000 | 0,27268 | 0,31083 | 0,26825 | 91,85367 |
| 11 Altri servizi generali | 3,57066 | 0,00000 | 100,00000 | 3,88707 | 0,00000 | 3,90387 | 4,91749 | 7,03627 | 80,26416 |
| Totale Missione01 - Servizi istituzionali, generali e di gestione | 10,51851 | 0,00000 | 100,00000 | 11,50498 | 0,00000 | 11,36615 | 15,07737 | 15,16620 | 84,08240 |
| 02-Giustizia | | | | | | | | | |
| 01 Uffici giudiziari | 0,00000 | 0,00000 | 100,00000 | 0,00000 | 0,00000 | 0,00000 | 0,00000 | 0,00000 | 71,30252 |
| 02 Casa circondariale e altri servizi | 0,00000 | 0,00000 | 0,00000 | 0,00000 | 0,00000 | 0,00000 | 0,00000 | 0,00000 | 0,00000 |
| Totale Missione02 - Giustizia | 0,00000 | 0,00000 | 100,00000 | 0,00000 | 0,00000 | 0,00000 | 0,00000 | 0,00000 | 71,30252 |
| 03-Ordine pubblico e sicurezza | | | | | | | | | |
| 01 Polizia locale e amministrativa | 1,51508 | 0,00000 | 100,00000 | 1,64688 | 0,00000 | 1,68352 | 2,00659 | 1,38454 | 88,37765 |
| 02 Sistema integrato di sicurezza urbana | 0,03252 | 0,00000 | 100,00000 | 0,03876 | 0,00000 | 0,03962 | 0,00000 | 0,00000 | 0,00000 |
| Totale Missione03 - Ordine pubblico e sicurezza | 1,54760 | 0,00000 | 100,00000 | 1,68564 | 0,00000 | 1,72315 | 2,00659 | 1,38454 | 88,37765 |
| 04-Istruzione e diritto allo studio | | | | | | | | | |
| 01 Istruzione prescolastica | 0,45774 | 0,00000 | 100,00000 | 0,57368 | 0,00000 | 0,58595 | 0,65206 | 0,02497 | 63,04636 |

Piano degli indicatori di bilancio
Indicatori analitici concernenti la composizione delle spese per missioni e programmi e la capacità dell'amministrazione di pagare i debiti negli esercizi di riferimento
Bilancio di previsione esercizi 2017, 2018, 2019

| MISSIONI E PROGRAMMI | Bilancio di previsione esercizi 2017, 2018, 2019 | | | | | | | | | | MEDIA TRE RENDICONTI PRECEDENTI (O DI PRECONSUNTIVO DISPONIBILE) (*) (dati perc.) | | | | | | |
|--|---|--|--|---|--|---|--|--|---|--|---|---|--|--|--|--|--|
| | ESERCIZIO 2017 | | | | | ESERCIZIO 2018 | | | | | ESERCIZIO 2019 | | | | | di cui incidenza FPV: Media FPV / Media Totale FPV | Capacità di pagamento: Media (Pagam. c/comp+Pagam. c/residui) / Media (Impegni + residui definitivi) |
| | Incidenza Missioni/Programmi: Previsioni stanziamento/ totale previsioni missioni | di cui incidenza FPV: Previsioni stanziamento FPV/ Previsione FPV totale | Capacità di pagamento: Previsioni cassa/ (previsioni competenza - FPV + residui) | Incidenza Missioni/Programmi: Previsioni stanziamento/ totale previsioni missioni | di cui incidenza FPV: Previsioni stanziamento FPV/ Previsione FPV totale | Incidenza Missioni/Programmi: Previsioni stanziamento/ totale previsioni missioni | di cui incidenza FPV: Previsioni stanziamento FPV/ Previsione FPV totale | di cui incidenza FPV: Previsioni stanziamento FPV/ Previsione FPV totale | Incidenza Missioni/Programmi: Previsioni stanziamento/ totale previsioni missioni | di cui incidenza FPV: Previsioni stanziamento FPV/ Previsione FPV totale | di cui incidenza FPV: Previsioni stanziamento FPV/ Previsione FPV totale | Incidenza Missioni/Programmi: Previsioni stanziamento/ totale previsioni missioni | di cui incidenza FPV: Previsioni stanziamento FPV/ Previsione FPV totale | | | | |
| 02 | 1,44852 | 0,00000 | 100,00000 | 3,80501 | 0,00000 | 3,88702 | 0,00000 | 7,81812 | 2,37217 | 85,33306 | | | | | | | |
| 04 | 0,00000 | 0,00000 | 0,00000 | 0,00000 | 0,00000 | 0,00000 | 0,00000 | 0,00000 | 0,00000 | | | | | | | | |
| 05 | 0,00000 | 0,00000 | 0,00000 | 0,00000 | 0,00000 | 0,00000 | 0,00000 | 0,00000 | 0,00000 | | | | | | | | |
| 06 | 2,08394 | 0,00000 | 100,00000 | 2,48130 | 0,00000 | 2,53651 | 0,00000 | 2,70238 | 0,71543 | 67,82551 | | | | | | | |
| 07 | 0,13535 | 0,00000 | 100,00000 | 0,16131 | 0,00000 | 0,16490 | 0,00000 | 0,25500 | 0,14366 | 70,34733 | | | | | | | |
| Totale Missione04 - Istruzione e diritto allo studio | 4,12555 | 0,00000 | 100,00000 | 7,02130 | 0,00000 | 7,17438 | 0,00000 | 11,42757 | 3,25623 | 79,14381 | | | | | | | |
| 05-Tutele e valorizzazione dei beni e attività culturali | | | | | | | | | | | | | | | | | |
| 01 | 1,30482 | 0,00000 | 100,00000 | 0,30887 | 0,00000 | 0,31504 | 0,00000 | 1,29080 | 1,36737 | 80,17233 | | | | | | | |
| 02 | 2,38239 | 0,00000 | 100,00000 | 2,33679 | 0,00000 | 2,40709 | 0,00000 | 4,80271 | 9,50135 | 78,14546 | | | | | | | |
| Totale Missione05 - Tutela e valorizzazione dei beni e attività culturali | 3,68721 | 0,00000 | 100,00000 | 2,64565 | 0,00000 | 2,72213 | 0,00000 | 6,09350 | 10,86873 | 78,68659 | | | | | | | |
| 06-Politiche giovanili, sport e tempo libero | | | | | | | | | | | | | | | | | |
| 01 | 1,63804 | 0,00000 | 100,00000 | 0,92663 | 0,00000 | 0,94132 | 0,00000 | 3,18555 | 3,95033 | 70,65458 | | | | | | | |
| 02 | 0,02133 | 0,00000 | 100,00000 | 0,02542 | 0,00000 | 0,02598 | 0,00000 | 0,05895 | 0,00000 | 91,76974 | | | | | | | |
| Totale Missione06 - Politiche giovanili, sport e tempo libero | 1,65936 | 0,00000 | 100,00000 | 0,95205 | 0,00000 | 0,96730 | 0,00000 | 3,24450 | 3,95033 | 71,09197 | | | | | | | |
| 07-Turismo | | | | | | | | | | | | | | | | | |
| 01 | 0,11996 | 0,00000 | 100,00000 | 0,14297 | 0,00000 | 0,14615 | 0,00000 | 0,23130 | 0,25485 | 49,15035 | | | | | | | |
| Totale Missione07 - Turismo | 0,11996 | 0,00000 | 100,00000 | 0,14297 | 0,00000 | 0,14615 | 0,00000 | 0,23130 | 0,25485 | 49,15035 | | | | | | | |
| 08-Assetto del territorio ed edilizia abitativa | | | | | | | | | | | | | | | | | |
| 01 | 0,61771 | 0,00000 | 100,00000 | 0,58601 | 0,00000 | 0,58662 | 0,00000 | 1,17888 | 0,89676 | 95,52698 | | | | | | | |
| 02 | 7,69803 | 0,00000 | 100,00000 | 0,10675 | 0,00000 | 0,10913 | 0,00000 | 5,80162 | 51,36135 | 79,08484 | | | | | | | |
| Totale Missione08 - Assetto del territorio ed edilizia | 8,31574 | 0,00000 | 100,00000 | 0,69276 | 0,00000 | 0,69575 | 0,00000 | 6,98049 | 52,25811 | 91,99196 | | | | | | | |

Piano degli indicatori di bilancio
Indicatori analitici concernenti la composizione delle spese per missioni e programmi e la capacità dell'amministrazione di pagare i debiti negli esercizi di riferimento
Bilancio di previsione esercizi 2017, 2018, 2019

| MISSIONI E PROGRAMMI | Bilancio di previsione esercizi 2017, 2018, 2019 | | | | | | MEDIA TRE RENDICONTI PRECEDENTI (O DI PRECONSUNTIVO DISPONIBILE) (*) (dati perc.) | | | |
|--|---|--|--|---|--|---|---|--|--|--|
| | ESERCIZIO 2017 | | | ESERCIZIO 2018 | | | ESERCIZIO 2019 | | | |
| | Incidenza Missioni/Programma: Previsioni stanziamento/ totale previsioni missioni | di cui incidenza FPV: Previsioni stanziamento FPV/ Previsione FPV totale | Capacità di pagamento: Previsioni cassa/ (previsioni competenza - FPV + residui) | Incidenza Missioni/Programma: Previsioni stanziamento/ totale previsioni missioni | di cui incidenza FPV: Previsioni stanziamento FPV/ Previsione FPV totale | Incidenza Missioni/Programma: Previsioni stanziamento/ totale previsioni missioni | di cui incidenza FPV: Previsioni stanziamento FPV/ Previsione FPV totale | Incidenza Missione programma: Media (Impegni + FPV) /Media (Totale impegni + Totale FPV) | di cui incidenza FPV: Media FPV / Media Totale FPV | Capacità di pagamento: Media (Pagam. c/comp+Pagam. c/residui) / Media (Impegni + residui definitivi) |
| 03 Servizio sanitario regionale - finanziamento aggiuntivo corrente per la copertura dello squilibrio di bilancio corrente | 0,00000 | 0,00000 | 0,00000 | 0,00000 | 0,00000 | 0,00000 | 0,00000 | 0,00000 | 0,00000 | |
| 04 Servizio sanitario regionale - ripiano di disavanzi sanitari relativi ad esercizi progressi | 0,00000 | 0,00000 | | 0,00000 | 0,00000 | | 0,00000 | 0,00000 | 0,00000 | |
| 05 Servizio sanitario regionale - investimenti sanitari | 0,00000 | 0,00000 | | 0,00000 | 0,00000 | | 0,00000 | 0,00000 | 0,00000 | |
| 06 Servizio sanitario regionale - restituzione maggiori gettiti SSN | 0,00000 | 0,00000 | | 0,00000 | 0,00000 | | 0,00000 | 0,00000 | 0,00000 | |
| 07 Ulteriori spese in materia sanitaria | 0,05731 | 0,00000 | 100,00000 | 0,06831 | 0,00000 | | 0,06983 | 0,07399 | 0,00000 | 51,58442 |
| Totale Missione13 - Tutela della salute | 0,05731 | 0,00000 | 100,00000 | 0,06831 | 0,00000 | | 0,06983 | 0,07399 | 0,00000 | 51,58442 |
| 14-Sviluppo economico e competitività | | | | | | | | | | |
| 01 Industria, PMI e Artigianato | 0,04246 | 0,00000 | 100,00000 | 0,04929 | 0,00000 | | 0,04937 | 0,06101 | 0,00000 | 100,00000 |
| 02 Commercio - reti distributive - tutela dei consumatori | 0,39613 | 0,00000 | 100,00000 | 0,47186 | 0,00000 | | 0,48236 | 0,55866 | 0,00138 | 88,82474 |
| 03 Ricerca e innovazione | 0,00000 | 0,00000 | | 0,00000 | 0,00000 | | 0,00000 | 0,00000 | 0,00000 | |
| 04 Reti e altri servizi di pubblica utilità | 0,01230 | 0,00000 | 100,00000 | 0,01279 | 0,00000 | | 0,01105 | 0,01997 | 0,00000 | 32,64214 |
| Totale Missione14 - Sviluppo economico e competitività | 0,45090 | 0,00000 | 100,00000 | 0,53394 | 0,00000 | | 0,54279 | 0,63965 | 0,00138 | 85,12807 |
| 15-Politiche per il lavoro e la formazione professionale | | | | | | | | | | |
| 01 Servizi per lo sviluppo del mercato del lavoro | 0,00000 | 0,00000 | | 0,00000 | 0,00000 | | 0,00000 | 0,00000 | 0,00000 | |
| 02 Formazione professionale | 0,00000 | 0,00000 | | 0,00000 | 0,00000 | | 0,00000 | 0,00000 | 0,00000 | |
| 03 Sostegno all'occupazione | 0,00000 | 0,00000 | | 0,00000 | 0,00000 | | 0,00000 | 0,00000 | 0,00000 | |

Piano degli indicatori di bilancio
Indicatori analitici concernenti la composizione delle spese per missioni e programmi e la capacità dell'amministrazione di pagare i debiti negli esercizi di riferimento
Bilancio di previsione esercizi 2017, 2018, 2019

| MISSIONI E PROGRAMMI | Bilancio di previsione esercizi 2017, 2018, 2019 | | | | | | | | | | MEDIA TRE RENDICONTI PRECEDENTI (O DI PRECONSUNTIVO DISPONIBILE) (*) (dati perc.) | |
|--|---|--|--|---|--|--|---|--|--|---|---|--|
| | ESERCIZIO 2017 | | | ESERCIZIO 2018 | | | ESERCIZIO 2019 | | | Incidenza Missione programma: Media (Impegni + FPV) / Media FPV (Totale impegni + Totale FPV) | di cui incidenza FPV: Media FPV / Totale FPV | Capacità di pagamento: Media (Pagamenti comp. + Pagam. c/residui) / Media (Impegni + residui definitivi) |
| | Incidenza Missione/Programma: Previsioni stanziamento/ totale previsioni missioni | di cui incidenza FPV: Previsioni stanziamento FPV/ Previsione FPV totale | Capacità di pagamento: Previsioni cassa/ (previsioni competenza - FPV + residui) | Incidenza Missione/Programma: Previsioni stanziamento/ totale previsioni missioni | di cui incidenza FPV: Previsioni stanziamento FPV/ Previsione FPV totale | Capacità di pagamento: Previsioni cassa/ (previsioni competenza - FPV + residui) | Incidenza Missione/Programma: Previsioni stanziamento/ totale previsioni missioni | di cui incidenza FPV: Previsioni stanziamento FPV/ Previsione FPV totale | Capacità di pagamento: Previsioni cassa/ (previsioni competenza - FPV + residui) | | | |
| 16-Agricoltura, politiche agroalimentari e pesca | | | | | | | | | | | | |
| Totale Missione15 - Politiche per il lavoro e la formazione professionale | 0,00000 | 0,00000 | 0,00000 | 0,00000 | 0,00000 | 0,00000 | 0,00000 | 0,00000 | 0,00000 | 0,00000 | 0,00000 | 0,00000 |
| 01 Sviluppo del settore agricolo e del sistema agroalimentare | 0,00000 | 0,00000 | 100,00000 | 0,00000 | 0,00000 | 100,00000 | 0,00000 | 0,00000 | 0,00000 | 0,00000 | 0,00000 | 0,00000 |
| 02 Caccia e pesca | 0,01200 | 0,00000 | 100,00000 | 0,01430 | 0,00000 | 100,00000 | 0,01462 | 0,00000 | 0,00000 | 0,00000 | 0,00000 | 0,00000 |
| Totale Missione16 - Agricoltura, politiche agroalimentari e pesca | 0,01200 | 0,00000 | 100,00000 | 0,01430 | 0,00000 | 100,00000 | 0,01462 | 0,00000 | 0,00000 | 0,00000 | 0,00000 | 0,00000 |
| 17-Energia e diversificazione delle fonti energetiche | | | | | | | | | | | | |
| 01 Fonti energetiche | 0,00000 | 0,00000 | 0,00000 | 0,00000 | 0,00000 | 0,00000 | 0,00000 | 0,00000 | 0,00000 | 0,00000 | 0,00000 | 0,00000 |
| Totale Missione17 - Energia e diversificazione delle fonti energetiche | 0,00000 | 0,00000 | 0,00000 | 0,00000 | 0,00000 | 0,00000 | 0,00000 | 0,00000 | 0,00000 | 0,00000 | 0,00000 | 0,00000 |
| 18-Relazioni con le altre autonomie territoriali e locali | | | | | | | | | | | | |
| 01 Relazioni finanziarie con le altre autonomie territoriali | 0,00000 | 0,00000 | 0,00000 | 0,00000 | 0,00000 | 0,00000 | 0,00000 | 0,00000 | 0,00000 | 0,00000 | 0,00000 | 0,00000 |
| Totale Missione18 - Relazioni con le altre autonomie territoriali e locali | 0,00000 | 0,00000 | 0,00000 | 0,00000 | 0,00000 | 0,00000 | 0,00000 | 0,00000 | 0,00000 | 0,00000 | 0,00000 | 0,00000 |
| 19-Relazioni internazionali | | | | | | | | | | | | |
| 01 Relazioni internazionali e Cooperazione allo sviluppo | 0,00000 | 0,00000 | 0,00000 | 0,00000 | 0,00000 | 0,00000 | 0,00000 | 0,00000 | 0,00000 | 0,00000 | 0,00000 | 0,00000 |
| Totale Missione19 - Relazioni internazionali | 0,00000 | 0,00000 | 0,00000 | 0,00000 | 0,00000 | 0,00000 | 0,00000 | 0,00000 | 0,00000 | 0,00000 | 0,00000 | 0,00000 |
| 20-Fondi e accantonamenti | | | | | | | | | | | | |
| 01 Fondo di riserva | 0,10942 | 0,00000 | 0,00000 | 0,12709 | 0,00000 | 0,00000 | 0,12991 | 0,00000 | 0,00000 | 0,00000 | 0,00000 | 0,00000 |
| 02 Fondo crediti di difficile esigibilità | 2,26954 | 0,00000 | 0,00000 | 2,92176 | 0,00000 | 0,00000 | 3,10567 | 0,00000 | 0,00000 | 0,00000 | 0,00000 | 0,00000 |
| 03 Altri fondi | 1,92283 | 0,00000 | 0,00000 | 0,09946 | 0,00000 | 0,00000 | 0,10167 | 0,00000 | 0,00000 | 0,00000 | 0,00000 | 0,00000 |
| Totale Missione20 - Fondi e accantonamenti | 4,30179 | 0,00000 | 0,00000 | 3,14831 | 0,00000 | 0,00000 | 3,33726 | 0,00000 | 0,00000 | 0,00000 | 0,00000 | 0,00000 |
| 50-Debito pubblico | | | | | | | | | | | | |
| 01 Quota interessi ammortamento mutui e prestiti obbligazionari | 0,00027 | 0,00000 | 100,00000 | 0,00032 | 0,00000 | 100,00000 | 0,00032 | 0,00000 | 0,00000 | 0,00000 | 0,00000 | 100,00000 |

**Piano degli indicatori di bilancio
Indicatori analitici concernenti la composizione delle spese per missioni e programmi e la capacità dell'amministrazione di pagare i debiti negli esercizi di riferimento
Bilancio di previsione esercizi 2017, 2018, 2019**

| MISSIONI E PROGRAMMI | Bilancio di previsione esercizi 2017, 2018, 2019 | | | | | | MEDIA TRE RENDICONTI PRECEDENTI (O DI PRECONSUNTIVO DISPONIBILE) (*) (dati perc.) | | | |
|---|---|--|--|---|--|---|---|--|--|--|
| | ESERCIZIO 2017 | | | ESERCIZIO 2018 | | | ESERCIZIO 2019 | | | |
| | Incidenza Missioni/Programma: Previsioni stanziamento/ totale previsioni missioni | di cui incidenza FPV: Previsioni stanziamento FPV/ Previsione FPV totale | Capacità di pagamento: Previsioni cassa/ (previsioni competenza - FPV + residui) | Incidenza Missioni/Programma: Previsioni stanziamento/ totale previsioni missioni | di cui incidenza FPV: Previsioni stanziamento FPV/ Previsione FPV totale | Incidenza Missioni/Programma: Previsioni stanziamento/ totale previsioni missioni | di cui incidenza FPV: Previsioni stanziamento FPV/ Previsione FPV totale | Incidenza Missione programma: Media (Impegni + FPV) /Media (Totale impegni + Totale FPV) | di cui incidenza FPV: Media FPV / Media Totale FPV | Capacità di pagamento: Media (Pagam. c/comp+Pagam. c/residui) / Media (Impegni + residui definitivi) |
| 02 Quota capitale ammortamento mutui e prestiti obbligazionari | 1,78323 | 0,00000 | 100,00000 | 1,97263 | 0,00000 | 2,02642 | 0,00000 | 2,17205 | 0,00000 | 100,00000 |
| Totale Missione50 - Debito pubblico | 1,78350 | 0,00000 | 100,00000 | 1,97294 | 0,00000 | 2,02675 | 0,00000 | 2,17205 | 0,00000 | 100,00000 |
| 60-Anticipazioni finanziarie | 7,99732 | 0,00000 | 100,00000 | 9,53153 | 0,00000 | 9,74362 | 0,00000 | 0,00000 | 0,00000 | |
| 01 Restituzione anticipazione di tesoreria | 7,99732 | 0,00000 | 100,00000 | 9,53153 | 0,00000 | 9,74362 | 0,00000 | 0,00000 | 0,00000 | 0,00000 |
| Totale Missione60 - Anticipazioni finanziarie | 7,99732 | 0,00000 | 100,00000 | 9,53153 | 0,00000 | 9,74362 | 0,00000 | 0,00000 | 0,00000 | 0,00000 |
| 99-Servizi per conto terzi | 25,95129 | 0,00000 | 100,00000 | 30,92981 | 0,00000 | 31,61805 | 0,00000 | 25,91178 | 0,00000 | 97,98503 |
| 01 Servizi per conto terzi e Partite di giro | 25,95129 | 0,00000 | 100,00000 | 30,92981 | 0,00000 | 31,61805 | 0,00000 | 25,91178 | 0,00000 | 97,98503 |
| 02 Anticipazioni per il finanziamento del sistema sanitario nazionale | 0,00000 | 0,00000 | | 0,00000 | 0,00000 | 0,00000 | 0,00000 | 0,00000 | 0,00000 | |
| Totale Missione99 - Servizi per conto terzi | 25,95129 | 0,00000 | 100,00000 | 30,92981 | 0,00000 | 31,61805 | 0,00000 | 25,91178 | 0,00000 | 97,98503 |

(*) La media dei tre esercizi precedenti è riferita agli ultimi tre consuntivi disponibili. In caso di esercizio provvisorio è possibile fare riferimento ai dati di preconsuntivo dell'esercizio precedente. Nel 2016 sostituire la media degli accertamenti con gli accertamenti del 2015 stimati e la media degli incassi con gli incassi 2015 stimati (se disponibili, dati preconsuntivo). Nel 2017 sostituire la media triennale con quella biennale (per i dati 2016 fare riferimento a stime, o se disponibili, a dati di preconsuntivo). Le Autonomie speciali che adottano il DLgs 118/2011 a decorrere dal 2016 non elaborano l'indicatore nell'esercizio 2016.

