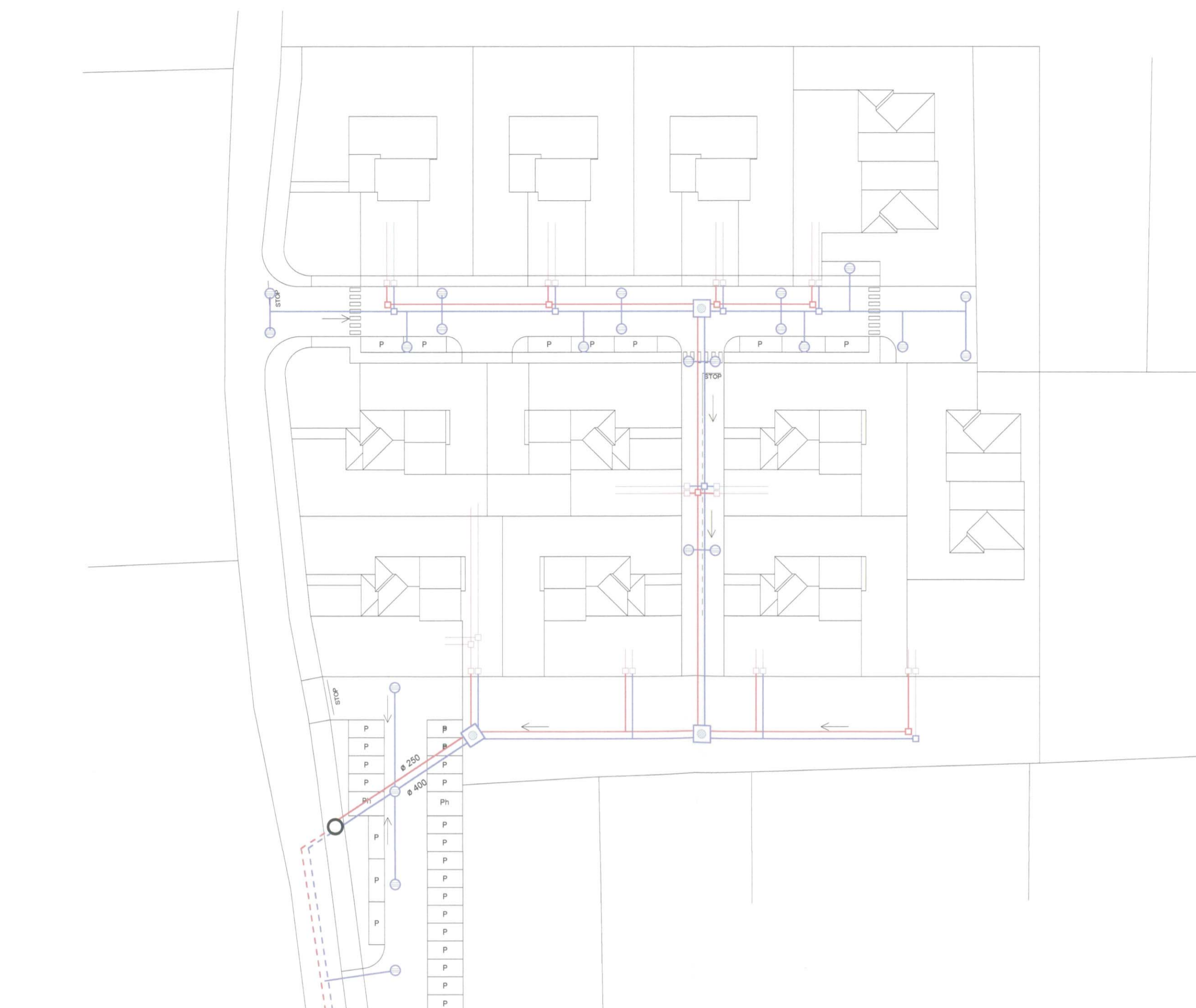


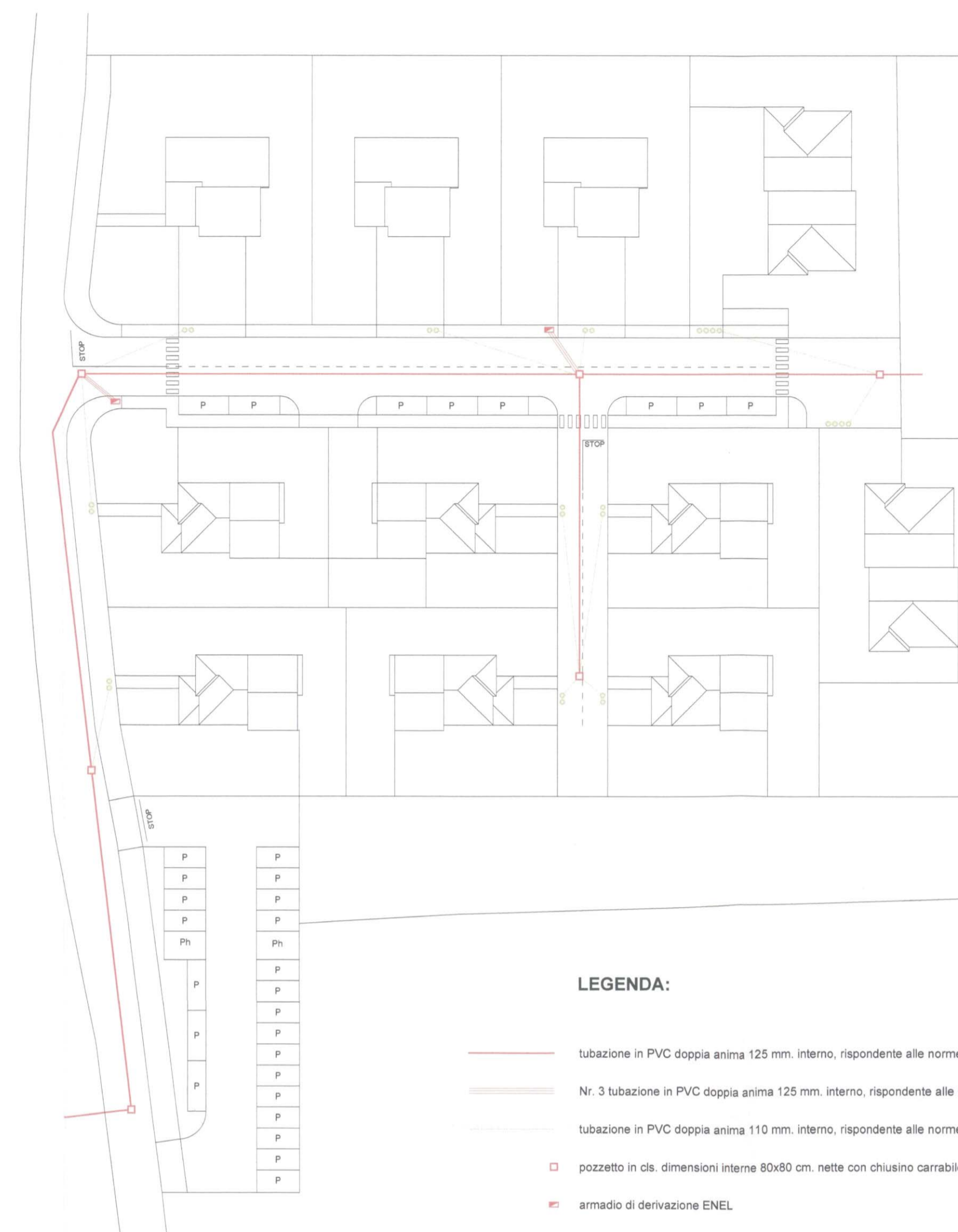
TAVOLA: <b>8</b>	UBICAZIONE: COMUNE DI SANSEPOLCRO Località "San Lazzaro"	
OGGETTO: <b>PIANO DI LOTTIZZAZIONE "Madonna della Legna"</b>		
TITOLO TAVOLA: <b>PLANIMETRIE CON INDIVIDUATE LE OPERE DI URBANIZZAZIONE PRIMARIA</b>		
COMMITTENTI: ZAZZI RENATA, GUSTINELLI VERA, BROCCHI ALESSANDRO E BROCCHI LORENZO	PROGETTISTA: ARCH. FEDERICO ROMOLINI	DATA: 14.02.2011



**PLANIMETRIA 1/500  
FOGNATURA PER SMALTIMENTO  
ACQUE METEORICHE E NERE**

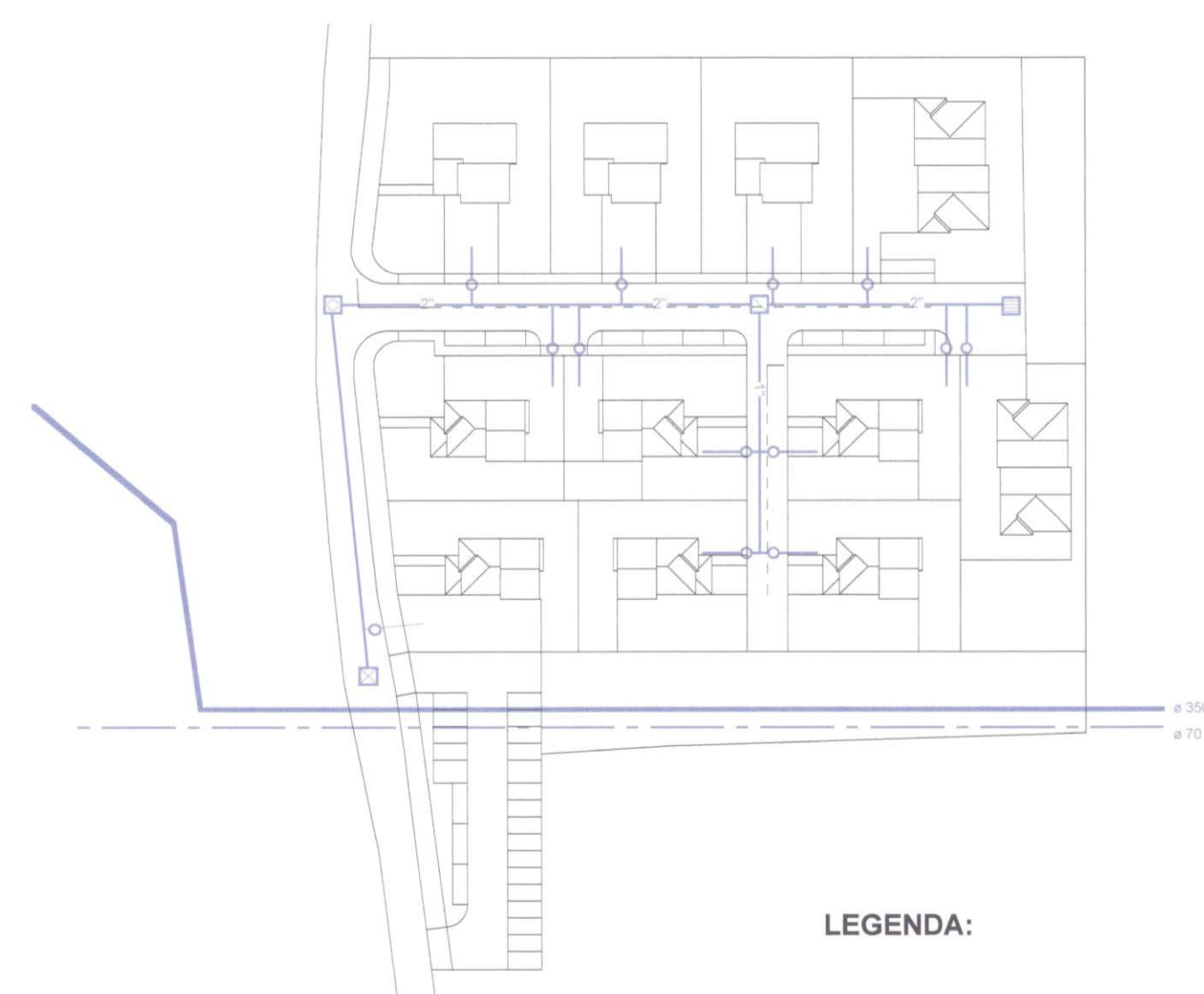
- LEGENDA:**
- linea rossa: ACQUE NERE
  - linea blu: ACQUE METEORICHE
  - POZZETTI DI CONSEGNA
  - LINEA SECONDARIA, PRIVATA
  - POZZETTI DI INNESTO
  - ⊗ POZZETTI DI ISPEZIONE
  - ⊙ FORAZZE STRADALI
  - LINEA PRINCIPALE, CHE VERRA' CEDUTA ALL' A.C.
  - POZZETTO DI INNESTO IN CLS 120X120
  - - - ALLACCIO DA REALIZZARE (ESTERNO ALLA LOTTIZZAZIONE), A CURA DELL' AMMINISTRAZIONE PUBBLICA
  - - - FOGNATURA PUBBLICA ESISTENTE, (PROGETTO APPROVATO DA NUOVE ACQUE IN DATA 8/1/2011) # 900 PER LE ACQUE METEORICHE E # 315 PER LE ACQUE NERE A GRAVITA'
  - FOGNATURA PUBBLICA MISTA ESISTENTE

**PLANIMETRIA 1/500  
LINEA DISTRIBUZIONE ENEL**



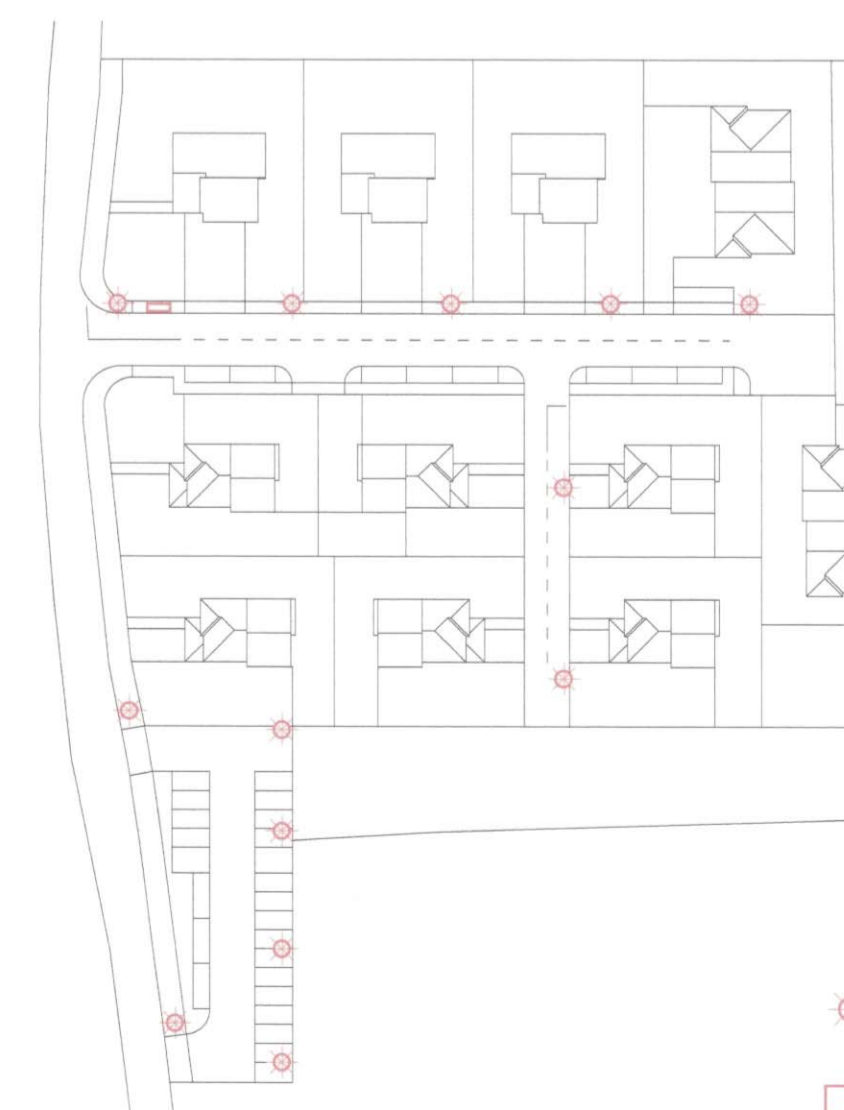
- LEGENDA:**
- tubazione in PVC doppia anima 125 mm. interno, rispondente alle norme CEI 50086-2-4
  - Nr. 3 tubazione in PVC doppia anima 125 mm. interno, rispondente alle norme CEI 50086-2-4
  - tubazione in PVC doppia anima 110 mm. interno, rispondente alle norme CEI 50086-2-4
  - pozzetto in cls. dimensioni interne 80x80 cm. nette con chiusura carrabile
  - armadio di derivazione ENEL
  - vano contatore ENEL

**PLANIMETRIA 1/1000  
LINEA ACQUEDOTTO PUBBLICO**



- LEGENDA:**
- POZZETTO DI CONSEGNA
  - POZZETTO DI SPIATO
  - POZZETTO DI DIRAMAZIONE
  - POZZETTO DI SCARICO DI FONDO
  - POZZETTO DI ALLACCIO IN POLIETILENE
  - LINEA SECONDARIA DA 1"1/4
  - LINEA PRINCIPALE

**PLANIMETRIA 1/1000  
LINEA PUBBLICA ILLUMINAZIONE**



- LEGENDA:**
- ⊙ PALO DELLA LUCE
  - ARMADIETTO DI ALIMENTAZIONE